


# GEMEINDE MARL



**HAUSHALTSPLAN**

**HAUSHALTSJAHR**

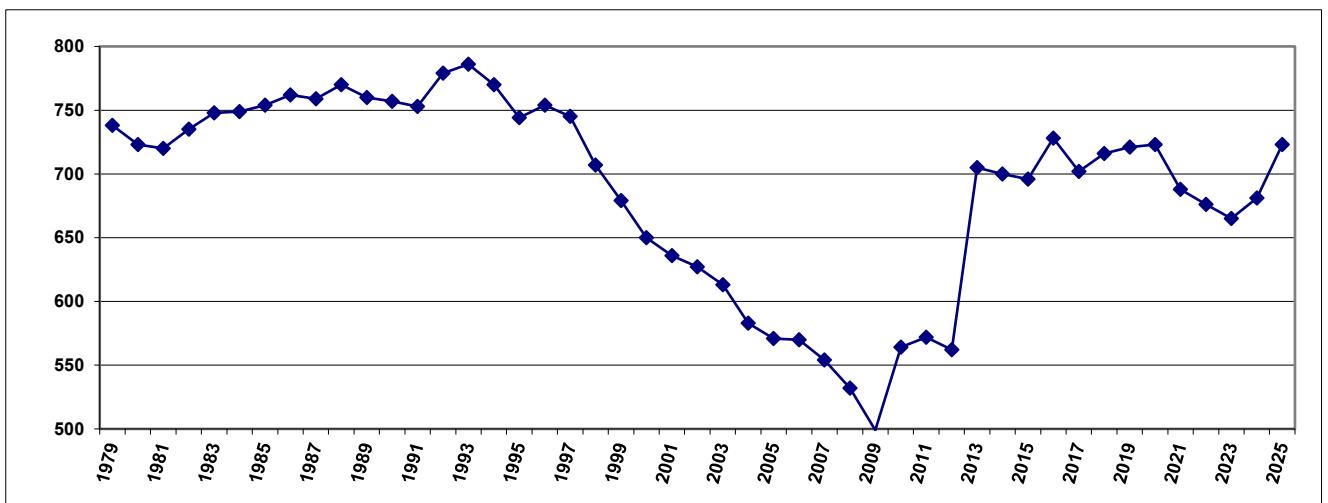
**2026**

# Inhaltsverzeichnis

Inhaltsverzeichnis	Seite	2
Bevölkerungsentwicklung	Seite	3
Haushaltssatzung	Seite	4
Vorbericht	Seite	7
Teilhaushalte	Seite	11
Produktübersicht	Seite	11
Budgetübersicht	Seite	12
Deckungsvermerke	Seite	12
Übersicht Steuerkraftmeßzahl	Seite	13
Ergebnishaushalt	Seite	14
Finanzhaushalt	Seite	16
Ergebnishaushalt je Produkt	Seite	18
Gesamtinvestitionsprogramm	Seite	54
Übersicht Verpflichtungsermächtigungen	Seite	56
Übersicht Schulden	Seite	56
Beteiligungen	Seite	57
Bilanz zum 31.12.2024	Seite	58

## Bevölkerungsentwicklung

<u>Einwohnerzahl:</u>	30.06. 1979	738
	30.06. 1980	723
	30.06. 1981	720
	30.06. 1982	735
	30.06. 1983	748
	30.06. 1984	749
	30.06. 1985	754
	30.06. 1986	762
	30.06. 1987	759
	30.06. 1988	770
	30.06. 1989	760
	30.06. 1990	757
	30.06. 1991	753
	30.06. 1992	779
	30.06. 1993	786
	30.06. 1994	770
	30.06. 1995	744
	30.06. 1996	754
	30.06. 1997	745
	30.06. 1998	707
	30.06. 1999	679
	30.06. 2000	650
	30.06. 2001	636
	30.06. 2002	627
	30.06. 2003	613
	30.06. 2004	583
	30.06. 2005	571
	30.06. 2006	570
	30.06. 2007	554
	30.06. 2008	532
	30.06. 2009	499
	30.06. 2010	564
	30.06. 2011	572
	30.06. 2012	562
	30.06. 2013	705
	30.06. 2014	700
	30.06. 2015	696
	31.12. 2016	728
	30.06. 2017	702
	30.06. 2018	716
	30.06. 2019	721
	30.06. 2020	723
	30.06. 2021	688
	30.06. 2022	676
	30.06. 2023	665
	01.01. 2024	681
	30.06. 2025	723



# Haushaltssatzung

# **Haushaltssatzung der Gemeinde Marl für das Haushaltsjahr 2026**

Aufgrund des § 112 des Niedersächsischen Kommunalverfassungsgesetzes (NKomVG) hat der Rat der Gemeinde Marl in der Sitzung am 19.03.2026 folgende Haushaltssatzung beschlossen:

## § 1

Der Haushaltsplan für das Haushaltsjahr 2026 wird

**1. im Ergebnishaushalt**

mit dem jeweiligen Gesamtbetrag

1.1	der ordentlichen Erträge auf	866.600 Euro
1.2	der ordentlichen Aufwendungen auf	894.300 Euro
1.3	der außerordentlichen Erträge	90.100 Euro
1.4	der außerordentlichen Aufwendung auf	0 Euro

**2. im Finanzhaushalt**

mit dem jeweiligen Gesamtbetrag

2.1	der Einzahlungen aus laufender Verwaltungstätigkeit	846.300 Euro
2.2	der Auszahlungen aus laufender Verwaltungstätigkeit	968.900 Euro
2.3	der Einzahlungen für Investitionstätigkeit	141.500 Euro
2.4	der Auszahlungen für Investitionstätigkeit	290.000 Euro
2.5	der Einzahlungen für Finanzierungstätigkeit	0 Euro
2.6	der Auszahlungen für Finanzierungstätigkeit	2.800 Euro

festgesetzt.

## § 2

Kredite für Investitionen und Investitionsförderungsmaßnahmen werden nicht veranschlagt.

## § 3

Verpflichtungsermächtigungen werden nicht veranschlagt.

## § 4

Der Höchstbetrag, bis zu dem im Haushaltsjahr 2026 Liquiditätskredite zur rechtzeitigen Leistung von Auszahlungen in Anspruch genommen werden dürfen, wird auf 141.000 Euro festgesetzt.

## § 5

Die Steuersätze (Hebesätze) für die Realsteuern sind durch eine besondere Hebesatzsatzung wie folgt festgesetzt:

- |  |          |
|--|----------|
| 1. Grundsteuer   |          |
| 1.1 für die land- und forstwirtschaftlichen Betriebe (Grundsteuer A) | 275 v.H. |
| 1.2 für die Grundstücke (Grundsteuer B)                              | 275 v.H. |
| 2. Gewerbesteuer   | 415 v.H. |

## § 6

(1) Über- und außerplanmäßige Aufwendungen und Auszahlungen gelten als unerheblich nach § 117 Abs. 1 NKomVG, sofern sie im Einzelfall (Produkt) den Betrag von 5.000 € nicht überschreiten.

Lemförde, den 19.03.2026

Gemeinde Marl

Mentrup  
Gemeindedirektor

# **Vorbericht zum Haushaltsplan der Gemeinde Marl für das Haushaltsjahr 2026**

## **Rückblick auf die Haushaltsjahre 2024 und 2025**

Die Haushaltssatzung mit dem Haushaltsplan für das Haushaltsjahr 2024 wurde vom Rat in seiner Sitzung am 07.03.2024 beschlossen. Im Ergebnishaushalt 2024 wurde ein Fehlbedarf von 229.000 € ausgewiesen. Im Rahmen des Jahresabschlusses hat sich ein Fehlbedarf von 70.004,58 € ergeben.

Die Haushaltssatzung mit dem Haushaltsplan für das Haushaltsjahr 2025 wurde vom Rat in seiner Sitzung am 25.02.2025 beschlossen. Im Ergebnishaushalt 2025 wurde ein Fehlbedarf von 101.200 € ausgewiesen. Nach dem derzeitigen Stand des (vorläufigen) Abschlusses ist ein Fehlbedarf von ca. 254.000 € zu erwarten.

In den Überschussrücklagen des ordentlichen und außerordentlichen Ergebnisses stehen auf Grund sämtlicher doppischer Jahresabschlüsse bis einschließlich 2025 somit Überschüsse in Höhe von insgesamt 373.100 € zur Deckung etwaiger zukünftiger Fehlbeträge zur Verfügung.

## **Ergebnishaushalt 2026**

Im Ergebnishaushalt sind auf der Ertragsseite als wesentliche Positionen die Steuern und ähnlichen Abgaben, die Auflösungserträge aus Sonderposten sowie die sonstigen ordentlichen Erträge zu nennen. Außerdem werden in diesem Haushaltsjahr noch außerordentliche Erträge veranschlagt.

Auf der Aufwandsseite stehen insbesondere die Aufwendungen für Sach- und Dienstleistungen, die Abschreibungen und die Transferaufwendungen im Vordergrund.

Im Ergebnishaushalt 2026 stehen den ordentlichen Erträgen in Höhe von 866.600 € ordentliche Aufwendungen in Höhe von 894.300 € gegenüber, so dass sich im ordentlichen Bereich ein Fehlbedarf von 27.700 € ergibt. Unter Berücksichtigung von außerordentlichen Erträgen in Höhe von 90.100 € wird ein Gesamtüberschuss von 62.400 € ausgewiesen. Der gesetzlich vorgeschriebene Haushaltsausgleich gem. § 110 Abs. 4 NKomVG ist somit erreicht.

Die Erträge aus Steuern und ähnlichen Abgaben belaufen sich in diesem Jahr auf 795.600 €. Weitere Erläuterungen hierzu sind unter dem Punkt „*Entwicklungen*“ zu finden.

Die Auflösungserträge aus Sonderposten in Höhe von 20.300 € wurden anhand der Anlagenbuchhaltung für die bereits passivierten Zuweisungen, Zuschüsse und Beiträge sowie ggf. der Planauflösungen für die investiven Einzahlungen ermittelt.

Bei den sonstigen ordentlichen Erträgen in Höhe von 28.400 € handelt es sich überwiegend um die Konzessionsabgaben für Strom und Gas.

Die außerordentlichen Erträge in Höhe von 90.100 € resultieren aus Grundstücksveräußerungen.

Die Aufwendungen für Sach- und Dienstleistungen werden mit 71.200 € veranschlagt und betreffen im Wesentlichen die Instandhaltung der Straßen, Wege und Plätze, der Straßenbeleuchtung sowie die Planungsaufwendungen für die Bauleitplanung. Im Ansatz für 2026 wurden außerdem 15.000 € bei der Straßenunterhaltung zur Regulierung witterungsbedingter Schäden berücksichtigt.

Der Anteil für die Bauleitplanung beträgt 7.000 €. Außerdem werden noch 10.000 € für die Umsetzungsbegleitung im Rahmen des Förderprogrammes „Dorfentwicklung“ bereitgestellt.

Die Abschreibungen in Höhe von 42.400 € wurden anhand der Anlagenbuchhaltung für die bereits aktivierten Anlagen sowie ggf. der Planabschreibungen für die Investitionen ermittelt. Unter Berücksichtigung der Auflösungserträge aus Sonderposten ergibt sich eine „Netto-Abschreibung“ von 22.100 €.

Die Transferaufwendungen mit einem Gesamtbetrag von 748.200 € beruhen größtenteils auf den Aufwendungen für die Gewerbesteuer-, Kreis- und Samtgemeindeumlage.

### **Finanzhaushalt 2026**

Die Entwicklung im Finanzhaushalt stellt sich wie folgt dar:

	2026 €	2027 €	2028 €	2029 €
Zahlungsmittelbestand zum 01.01.	553.000	279.100	329.100	275.100
+ Einzahlungen aus lfd. Verwaltungstätigkeit	846.300	854.100	901.400	923.800
- Auszahlungen aus lfd. Verwaltungstätigkeit	968.900	733.200	822.400	844.400
+ Einzahlungen für Investitionstätigkeit	141.500	25.000	25.000	25.000
- Auszahlungen für Investitionstätigkeit	290.000	93.000	155.000	188.000
+ Einzahlungen aus Finanzierungstätigkeit	0	0	0	0
- Auszahlungen aus Finanzierungstätigkeit	2.800	2.900	3.000	1.100
= Zahlungsmittelbestand zum 31.12.	279.100	329.100	275.100	190.400

Zu Beginn des Jahres 2026 besteht ein Zahlungsmittelbestand in Höhe von 553.000 €. Dieser Anfangsbestand wurde bereits um (vorläufige) investive Haushaltsausgabereste 2025 in Höhe von 206.000 € reduziert.

Im lfd. Haushaltsjahr werden deutlich höhere Auszahlungen aus laufender Verwaltungstätigkeit als Einzahlungen aus laufender Verwaltungstätigkeit veranschlagt. Hier wirken sich insbesondere die zeitverzögerten Umlagezahlungen auf Grund einer positiven Entwicklung der umlagerrelevanten Steuereinzahlungen im Vor- bzw. Vorvorjahr aus. Auswirkungen ergeben sich ebenfalls durch die Inanspruchnahme von im Vorjahr gebuchten Rückstellungen für den Bereich der Wirtschaftswege.

Für die Finanzplanungsjahre 2028 und 2029 werden positive Liquiditätsüberschüsse ausgewiesen. Hier wirken sich insbesondere die positiven Aspekte der erwirtschafteten Abschreibungen abzüglich der Auflösungserträge aus Sonderposten aus, die keine Aus- bzw. Einzahlung im Finanzhaushalt auslösen.

Die Gesamtsumme der Investitionsmaßnahmen beträgt in diesem Jahr 290.000 €. Insgesamt stehen den veranschlagten Investitionen investive Einzahlungen von 141.500 € gegenüber, so dass sich ein investiver Eigenanteil von 148.500 € ergibt.

Die einzelnen Investitionsmaßnahmen können dem Gesamtinvestitionsprogramm entnommen werden. Als wesentlichste Maßnahme ist neben der veranschlagten Zuweisung an die Samtgemeinde für die Wasserversorgung Gladeburg in Höhe von 130.000 € der Erwerb von Beteiligungen für Windkraft in Höhe von 100.000 € zu nennen.

## **Entwicklungen**

### **Steuern und Abgaben (Erträge)**

	Grundsteuer A €	Grundsteuer B €	Gewerbsteuer €	Einkommensteueranteil €	Umsatzsteueranteil €
2009	13.890,22	92.443,04	144.844,58	196.960,00	5.445,00
2010	14.884,84	95.894,13	349.746,14	191.067,00	5.532,00
2011	15.533,09	95.725,41	288.714,69	204.139,00	5.868,00
2012	15.418,56	100.843,34	335.881,91	227.703,00	7.547,00
2013	16.480,58	101.864,56	389.310,82	242.874,00	7.640,00
2014	15.945,73	115.817,25	354.452,28	260.790,00	7.801,00
2015	13.974,28	115.481,72	467.884,76	275.202,00	14.758,00
2016	15.303,00	116.060,36	297.127,85	283.566,00	15.215,00
2017	14.462,41	117.346,87	293.554,59	302.368,00	18.923,00
2018	15.254,40	117.854,41	342.336,44	315.931,00	40.160,00
2019	15.731,08	123.516,54	239.831,66	330.923,00	44.475,00
2020	15.317,30	135.371,03	336.078,00	312.709,00	48.923,00
2021	17.055,81	151.393,62	257.203,24	355.168,00	44.510,00
2022	16.833,64	151.169,18	464.568,97	372.376,00	40.729,00
2023	16.835,48	151.943,66	349.142,69	381.890,00	41.382,00
2024	16.829,60	151.117,16	229.452,49	391.150,00	38.309,00
2025	7.745,88	191.365,54	37.352,96	416.533,00	40.779,00

	Grundsteuer A €	Grundsteuer B €	Gewerbesteuer €	Einkommensteueranteil €	Umsatzsteueranteil €
<b>2026</b>	<b>10.000,00</b>	<b>216.000,00</b>	<b>93.000,00</b>	<b>430.600,00</b>	<b>41.800,00</b>
2027	10.000,00	203.000,00	90.000,00	453.500,00	42.700,00
2028	10.000,00	203.000,00	90.000,00	475.700,00	43.800,00
2029	10.000,00	203.000,00	90.000,00	497.100,00	44.800,00

Im Rahmen der Grundsteuerreform war für das Haushaltsjahr 2025 ein aufkommensneutraler Hebesatz von 275 % festgesetzt worden. Basis für diese Berechnung war das „reine“ Grundsteueraufkommen für 2024 in Höhe von ca. 168.000 €.

Für 2025 hat sich ein Grundsteueraufkommen von ca. 200.000 € ergeben. Nennenswerte Veranlagungen aus Vorjahren waren hierin nicht enthalten. Das Aufkommen lag somit ca. 32.000 € über der aufkommensneutralen Prognose. Das entspricht einer Abweichung von ca. 19 %.

Der Haushaltsansatz bei der Gewerbesteuer ist auf Grund der derzeitigen Vorauszahlungsbescheide inkl. feststehender Nachveranlagungen kalkuliert. Für die Finanzplanung wurde ausschließlich das Vorauszahlungsniveau berücksichtigt. Bei der Gewerbesteuer findet weiterhin der Hebesatz von 415 % Anwendung.

Das Aufkommen bei den Gemeindeanteilen an der Einkommens- und Umsatzsteuer erfolgt anhand der vom Land Niedersachsen festgesetzten Orientierungsdaten.

#### Transferaufwendungen

	Gewerbesteuerumlage €	Kreisumlage €	Samtgemeindeumlage €
2009	34.618,00	208.420,00	220.685,00
2010	79.514,00	278.332,00	261.519,00
2011	73.662,00	271.978,00	219.333,00
2012	67.982,00	277.528,00	255.946,00
2013	71.633,00	297.156,00	291.905,00
2014	65.219,00	305.247,00	315.897,00
2015	86.032,00	352.856,00	360.227,00
2016	54.730,00	216.230,00	233.904,00
2017	53.622,00	310.248,00	326.576,00
2018	54.852,00	321.604,00	362.352,00
2019	47.360,00	286.884,00	344.740,00
2020	31.586,00	288.600,00	393.300,00
2021	20.010,00	325.654,00	441.252,00
2022	40.913,00	373.036,00	531.640,00
2023	29.493,00	325.646,00	505.728,00
2024	19.143,00	330.160,00	525.076,00
2025	3.359,00	315.168,00	524.024,00
<b>2026</b>	<b>7.900,00</b>	<b>289.500,00</b>	<b>449.500,00</b>
2027	7.600,00	254.700,00	395.600,00
2028	7.600,00	289.700,00	449.400,00
2029	7.600,00	298.400,00	463.300,00

Die unterschiedlichen Jahresergebnisse insbesondere bei der Gewerbesteuer und beim Anteil aus der Einkommensteuer haben auch zur Folge, dass die sich daraus ergebenden Umlagebelastungen ebenfalls variieren.

Die für das Haushaltsjahr 2026 und die Finanzplanungsjahre bis 2029 ermittelten Umlagebelastungen spiegeln die Ertragsseite wider, die Grundlage für deren Berechnung ist.

Die Steuerkraftmesszahl, die nach den Bestimmungen des Nds. Finanzausgleichsgesetzes ermittelt wird und von der sowohl die Kreisumlage als auch die Samtgemeindeumlage berechnet werden, hat sich gegenüber dem Vorjahr um 78.407 € auf insgesamt 681.048 € verringert. Das entspricht einer Reduzierung von 10,32 %.

Der als Anlage beigefügten Übersicht kann die Entwicklung der Steuerkraftmesszahl seit 2009 entnommen werden.

### **Weitere Entwicklung**

Im Haushaltsjahr 2026 wird im Ergebnishaushalt ein Gesamtüberschuss ausgewiesen. Erforderlich hierfür ist allerdings ein außerordentlicher Überschuss in Höhe von 90.100 € durch eine Grundstücksveräußerung. In der Finanzplanung 2027 bis 2029 werden jeweils Überschüsse im Ergebnishaushalt erzielt. Aufgrund dessen kann die wirtschaftliche Situation insgesamt als gut bezeichnet werden.

Die im Finanzhaushalt ausgewiesene Liquidität bzw. Liquiditätsentwicklung in den Planjahren zeigt, dass die Investitionen vollständig aus Eigenmitteln finanziert werden können. Darlehensermächtigungen sind nicht notwendig.

Sowohl im Haushaltsjahr als auch in den Finanzplanungsjahren wurde mit einem Kreisumlagehebesatz von 42,50 % kalkuliert. Dieser Hebesatz wurde im Haushaltsplan des Landkreises festgesetzt. Auch hier bleibt die weitere Entwicklung abzuwarten.

Die Haushaltssatzung 2026 der Gemeinde Marl enthält keine genehmigungspflichtigen Bestandteile.

## **Teilhaushalte der Gemeinde Marl**

Gemäß § 4 Abs. 1 der Kommunalhaushalts- und –kassenverordnung (KomHKVO) ist der Haushalt in folgende Teilhaushalte unterteilt:

Teilhaushalt 1

Gesamthaushalt

## **Produkte der Gemeinde Marl**

111000 Gemeindeorgane, Gremien

111100 Zentrale Verwaltungsaufgaben

111200 Grundstücks- und Gebäudemanagement

111300 Finanzverwaltung  
126000 Zuschuss an die Wehrkasse  
281000 Einrichtungen der Heimat- und Kulturpflege  
351700 Sonstige soziale Angelegenheiten  
366000 Kinderspielplätze  
414000 Zuschuss an den DRK-Ortsverein  
421000 Förderung des Sports  
424000 Sportstätten  
511000 Räumliche Planung und Entwicklung  
521000 Bau- und Grundstücksordnung  
531000 Konzessionsabgabe Strom  
532000 Konzessionsabgabe Gas  
541000 Gemeindestraßen  
551000 Öffentliche Grünanlagen  
553000 Ehrenmale  
554000 Naturschutz und Landschaftspflege  
611000 Steuern, Finanzzuweisungen und Umlagen  
612000 Sonstige allgemeine Finanzwirtschaft  
613000 Abwicklung der Vorjahre

## **Budgets der Gemeinde Marl**

Gemäß § 4 Abs. 3 KomHKVO können Teilhaushalte, Produktbereiche, Produktgruppen oder Produkte, die einen funktional begrenzten Aufgabenbereich darstellen, durch Haushaltsvermerk zu einer Bewirtschaftungseinheit erklärt werden (Budget). Die Verantwortung für ein Budget wird einer bestimmten Organisation im Rahmen der Verwaltungsgliederung zugeordnet.

Folgende Budgets wurden gebildet:

Teilhaushalt 1

Gesamthaushalt

## **Deckungsvermerke**

Die Erträge und Einzahlungen innerhalb eines Budgets sind für Aufwendungen und Auszahlungen des Budgets zweckgebunden nach § 18 Abs. 1, Satz 1 – 3, und Abs. 2 KomHKVO.

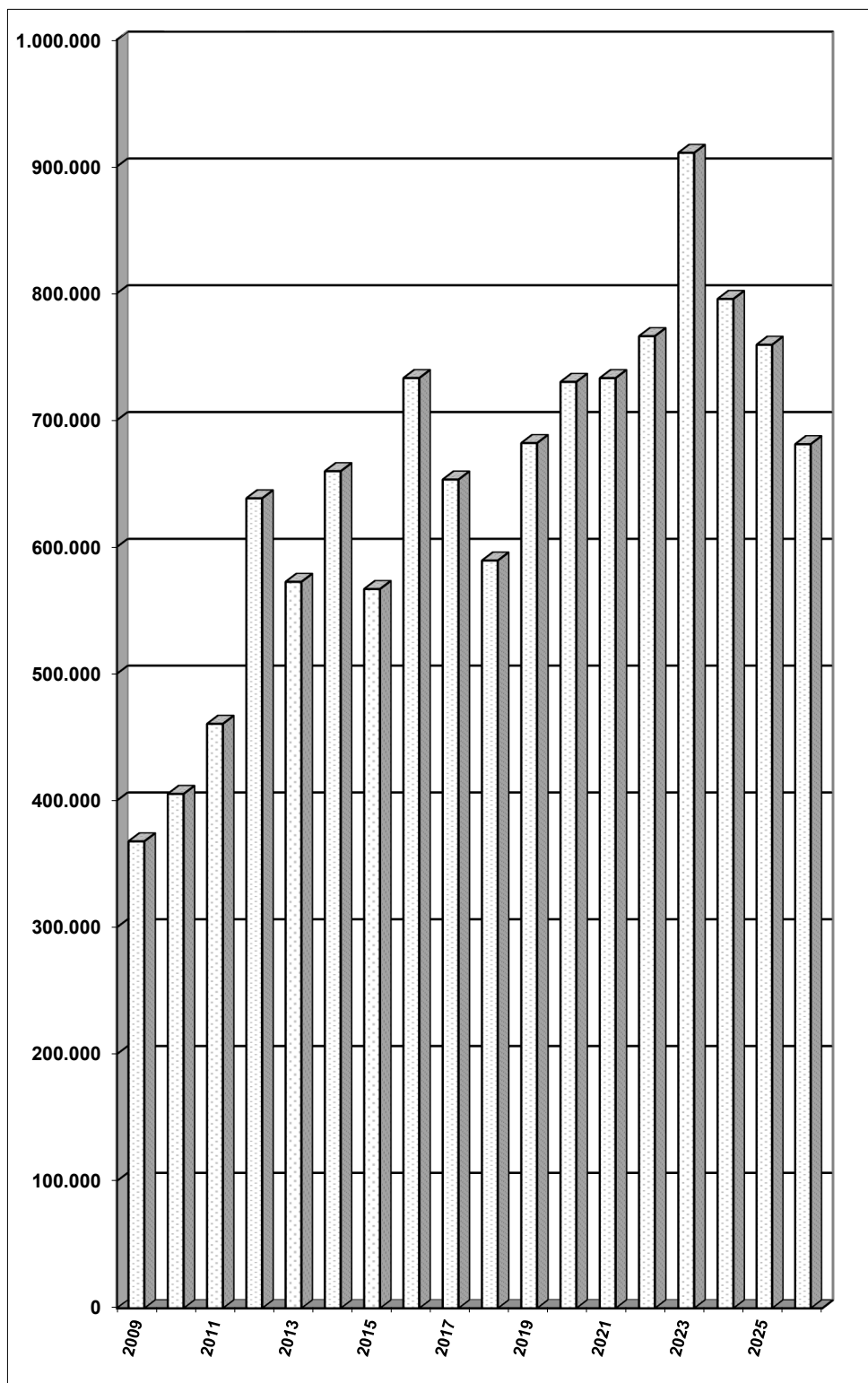
Für die Budgets gilt gemäß § 19 Abs. 1 KomHKVO die gegenseitige Deckungsfähigkeit für Aufwendungen einschließlich der Haushaltsreste. Dies gilt auch für die Auszahlungen und die Verpflichtungsermächtigungen nach § 19. Abs. 3 KomHKVO.

Für die Übertragbarkeit von Ausgabeermächtigungen und Ansätzen innerhalb eines Budgets gelten § 20. Abs. 1 – 4 KomHKVO.

# Entwicklung der Steuerkraftmeßzahl

## Gemeinde Marl

Jahr	Betrag/€
2009	367.823
2010	405.231
2011	460.510
2012	638.318
2013	572.482
2014	659.736
2015	566.815
2016	733.189
2017	653.160
2018	589.270
2019	681.929
2020	730.179
2021	733.152
2022	766.257
2023	910.831
2024	795.569
2025	759.455
2026	681.048



# **Ergebnis- und Finanzhaushalt**

## Ergebnishaushalt

Erträge und Aufwendungen	Ergebnis 2024	Ansatz 2025	Ansatz 2026	Ansatz 2027	Ansatz 2028	Ansatz 2029
<b>Ordentliche Erträge</b>						
01. Steuern und ähnliche Abgaben	830.925,75	802.900	795.600	803.400	826.700	849.100
02. Zuwendungen und allgemeine Umlagen		7.500	7.500	7.500	31.500	31.500
03. Auflösungserträge aus Sonderposten	22.100,00	22.200	20.300	18.300	18.800	19.600
04. sonstige Transfererträge						
05. öffentlich-rechtliche Entgelte	1.504,07	2.300	2.300	2.300	2.300	2.300
06. privatrechtliche Entgelte	6.609,04	24.400	7.000	7.000	7.000	7.000
07. Kostenerstattungen und Kostenumlagen		1.000				
08. Zinsen und ähnliche Finanzerträge	17.597,33	20.500	5.500	5.500	5.500	5.500
09. aktivierungsfähige Eigenleistungen						
10. Bestandsveränderungen						
11. sonstige ordentliche Erträge	27.533,03	28.400	28.400	28.400	28.400	28.400
<b>12.= Summe ordentliche Erträge</b>	<b>906.269,22</b>	<b>909.200</b>	<b>866.600</b>	<b>872.400</b>	<b>920.200</b>	<b>943.400</b>
<b>Ordentliche Aufwendungen</b>						
13. Personalaufwendungen						
14. Versorgungsaufwendungen						
15. Aufwendungen für Sach- und Dienstleistungen	35.393,05	163.700	71.200	41.700	41.700	41.700
16. Abschreibungen	37.514,00	43.200	42.400	42.900	46.300	53.100
17. Zinsen und ähnliche Aufwendungen	753,53	1.100	1.000	800	700	600
18. Transferaufwendungen	875.578,60	855.000	748.200	659.200	748.500	770.600
19. sonstige ordentliche Aufwendungen	27.034,62	37.500	31.500	31.500	31.500	31.500
<b>20.= Summe ordentliche Aufwendungen</b>	<b>976.273,80</b>	<b>1.100.500</b>	<b>894.300</b>	<b>776.100</b>	<b>868.700</b>	<b>897.500</b>
<b>21. ordentliches Ergebnis</b>	<b>-70.004,58</b>	<b>-191.300</b>	<b>-27.700</b>	<b>96.300</b>	<b>51.500</b>	<b>45.900</b>
22. außerordentliche Erträge		90.100	90.100	0		
23. außerordentliche Aufwendungen						
<b>24. außerordentliches Ergebnis</b>		<b>90.100</b>	<b>90.100</b>	<b>0</b>		
<b>25. Jahresergebnis</b>	<b>-70.004,58</b>	<b>-101.200</b>	<b>62.400</b>	<b>96.300</b>	<b>51.500</b>	<b>45.900</b>
26. Summe der Jahresfehlbeträge aus Vorjahren gem. § 2 Abs. 6 KomHKVO						
<b>Fortgeschriebenes Jahresergebnis</b>	<b>627.134,39</b>	<b>373.100</b>	<b>435.500</b>	<b>531.800</b>	<b>583.300</b>	<b>629.200</b>

Das fortgeschriebene Jahresergebnis 2025 berücksichtigt bereits das vorläufige Ergebnis 2025 in Form eines Fehlbetrages in Höhe von ca. 254.000 €.

## Finanzhaushalt

<b>Einzahlungen und Auszahlungen</b>	<b>Ergebnis 2024</b>	<b>Ansatz 2025</b>	<b>Ansatz 2026</b>	<b>Ansatz 2027</b>	<b>Ansatz 2028</b>	<b>Ansatz 2029</b>
Einzahlungen aus laufender Verwaltungstätigkeit						
01. Steuern und ähnliche Abgaben	830.845,42	802.900	795.600	803.400	826.700	849.100
02. Zuwendungen und allgemeine Umlagen		7.500	7.500	7.500	31.500	31.500
03. sonstige Transfereinzahlungen						
04. öffentlich-rechtliche Entgelte	1.504,07	2.300	2.300	2.300	2.300	2.300
05. privatrechtliche Entgelte	8.888,55	24.400	7.000	7.000	7.000	7.000
06. Kostenerstattungen und Kostenumlagen		1.000				
07. Zinsen und ähnliche Einzahlungen	17.404,50	20.500	5.500	5.500	5.500	5.500
08. sonstige haushaltswirksame Einzahlungen	27.506,13	28.400	28.400	28.400	28.400	28.400
<b>09. = Summe der Einzahlungen aus lfd. Verwaltungstätigkeit</b>	<b>886.148,67</b>	<b>887.000</b>	<b>846.300</b>	<b>854.100</b>	<b>901.400</b>	<b>923.800</b>
Auszahlungen aus laufender Verwaltungstätigkeit						
10. Personalauszahlungen						
11. Versorgungsauszahlungen						
12. Auszahl. f. Sach- u. Dienstl. u. GVG	33.492,19	163.700	188.200	41.700	41.700	41.700
13. Zinsen und ähnliche Auszahlungen	799,53	1.100	1.000	800	700	600
14. Transferauszahlungen	879.142,60	855.000	748.200	659.200	748.500	770.600
15. sonstige haushaltswirksame Auszahlungen	27.253,00	37.500	31.500	31.500	31.500	31.500
<b>16. = Summe der Auszahlungen aus lfd. Verwaltungstätigkeit</b>	<b>940.687,32</b>	<b>1.057.300</b>	<b>968.900</b>	<b>733.200</b>	<b>822.400</b>	<b>844.400</b>
<b>17. Saldo aus laufender Verwaltungstätigkeit</b>	<b>-54.538,65</b>	<b>-170.300</b>	<b>-122.600</b>	<b>120.900</b>	<b>79.000</b>	<b>79.400</b>
Einzahlungen für Investitionstätigkeit						
18. Zuwendungen für Investitionstätigkeit		10.000	42.500	25.000	25.000	25.000
19. Beiträge u.ä. Entgelte für Investitionstätigkeit						
20. Veräußerung von Sachvermögen		99.000	99.000			
21. Veräußerung von Finanzvermögensanlagen						
22. sonstige Investitionstätigkeit						
<b>23. = Summe der Einzahlungen für Investitionstätigkeit</b>		<b>109.000</b>	<b>141.500</b>	<b>25.000</b>	<b>25.000</b>	<b>25.000</b>
Auszahlungen für Investitionstätigkeit						
24. Erwerb von Grundstücken und Gebäuden		50.000				
25. Baumaßnahmen		155.000	60.000	60.000	155.000	155.000
26. Erwerb von beweglichen Sachvermögen		25.000				
27. Erwerb von Finanzvermögensanlagen			100.000			
28. Aktivierbare Zuwendungen			130.000	33.000		33.000
29. Sonstige Investitionstätigkeit						
<b>30. = Summe der Auszahlungen für Investitionstätigkeit</b>		<b>230.000</b>	<b>290.000</b>	<b>93.000</b>	<b>155.000</b>	<b>188.000</b>
<b>31. Saldo aus Investitionstätigkeit</b>		<b>-121.000</b>	<b>-148.500</b>	<b>-68.000</b>	<b>-130.000</b>	<b>-163.000</b>
<b>32. Finanzmittel-Überschuss/-Fehlbetrag</b>	<b>-54.538,65</b>	<b>-291.300</b>	<b>-271.100</b>	<b>52.900</b>	<b>-51.000</b>	<b>-83.600</b>
Ein-, Auszahlungen aus Finanzierungstätigkeit						
33. Einzahlungen; Aufnahme von Krediten und inneren Darlehen für Investitionstätigkeit						
34. Auszahlungen; Tilgung von Krediten und Rückzahlung von inneren Darlehen für Investitionstätigkeit	2.462,05	2.600	2.800	2.900	3.000	1.100
<b>35. Saldo aus Finanzierungstätigkeit</b>	<b>-2.462,05</b>	<b>-2.600</b>	<b>-2.800</b>	<b>-2.900</b>	<b>-3.000</b>	<b>-1.100</b>
<b>36. Finanzmittelveränderung (Summe der Zeilen 32 und 35)</b>	<b>-57.000,70</b>	<b>-293.900</b>	<b>-273.900</b>	<b>50.000</b>	<b>-54.000</b>	<b>-84.700</b>

<b>Einzahlungen und Auszahlungen</b>	<b>Ergebnis 2024</b>	<b>Ansatz 2025</b>	<b>Ansatz 2026</b>	<b>Ansatz 2027</b>	<b>Ansatz 2028</b>	<b>Ansatz 2029</b>
Nachrichtlich: voraussichtl. Bestand an Zahlungsmitteln am Anfang des Haushaltsjahres			553.000	279.100	329.100	275.100
<b>Nachrichtlich: voraussichtl. Bestand an Zahlungsmitteln am Ende des Haushaltsjahres</b>			<b>279.100</b>	<b>329.100</b>	<b>275.100</b>	<b>190.400</b>

Der Anfangsbestand zum 01.01.2026 wurde bereits aufgrund von (vorläufigen) investiven Haushaltsausgaberesten um ca. 206.000 € reduziert.

<b>Produkt-Nr.</b>	<b>P5.111000</b>
<b>Verantwortlicher</b>	Frau Schult
<b>Kurzbeschreibung</b>	Tätigkeitsfeld der Gemeindeorgane sowie der sonstigen gemeindlichen Gremien nach Maßgabe der gesetzlichen Bestimmungen
<b>Art der Aufgabe</b>	Pflichtaufgabe/Freiwillige Aufgabe
<b>Grundlagen</b>	Rechtsnormen, Gremienbeschlüsse
<b>Ziele</b>	Gewährleistung einer bürgernahen Kommune
<b>Zielgruppe</b>	Rat und Verwaltung, Einwohnerinnen und Einwohner
<b>Aufgabenerledigung</b>	Hauptamt

## Ergebnishaushalt Produkt Gemeindeorgane, Gremien (P5.111000)

Erträge und Aufwendungen	Ergebnis 2024	Ansatz 2025	Ansatz 2026	Ansatz 2027	Ansatz 2028	Ansatz 2029
Ordentliche Erträge						
01. Steuern und ähnliche Abgaben						
02. Zuwendungen u. allgem. Umlagen						
03. Auflösungserträge aus Sonderposten						
04. sonstige Transfererträge						
05. öffentlich-rechtliche Entgelte						
06. privatrechtliche Entgelte						
07. Kostenerstattungen und Kostenumlagen						
08. Zinsen und ähnliche Finanzerträge						
09. aktivierungsfähige Eigenleistungen						
10. Bestandsveränderungen						
11. sonstige ordentliche Erträge						
<b>12. =Summe ordentliche Erträge</b>						
Ordentliche Aufwendungen						
13. Personalaufwendungen						
14. Versorgungsaufwendungen						
15. Aufwendungen für Sach- und Dienstleistungen	870,00	600	600	600	600	600
16. Abschreibungen						
17. Zinsen und ähnliche Aufwendungen						
18. Transferaufwendungen						
19. sonstige ordentliche Aufwendungen	6.391,68	7.300	7.300	7.300	7.300	7.300
<b>20. = Summe ordentliche Aufwendungen</b>	<b>7.261,68</b>	<b>7.900</b>	<b>7.900</b>	<b>7.900</b>	<b>7.900</b>	<b>7.900</b>
<b>21. ordentliches Ergebnis</b>	<b>-7.261,68</b>	<b>-7.900</b>	<b>-7.900</b>	<b>-7.900</b>	<b>-7.900</b>	<b>-7.900</b>
22. außerordentliche Erträge						
23. außerordentliche Aufwendungen						
<b>24. außerordentliches Ergebnis</b>						
<b>25. Jahresergebnis</b>	<b>-7.261,68</b>	<b>-7.900</b>	<b>-7.900</b>	<b>-7.900</b>	<b>-7.900</b>	<b>-7.900</b>
26. Erträge aus internen Leistungsbeziehungen						
27. Aufwendungen aus internen Leistungsbeziehungen						
<b>28. Saldo aus internen Leistungsbeziehungen</b>						
<b>29. Ergebnis unter Berücksichtigung der internen Leistungsbeziehungen</b>	<b>-7.261,68</b>	<b>-7.900</b>	<b>-7.900</b>	<b>-7.900</b>	<b>-7.900</b>	<b>-7.900</b>

<b>Produkt-Nr.</b>	<b>P5.111100.002</b>
<b>Verantwortlicher</b>	Frau Schult
<b>Kurzbeschreibung</b>	Allgemeine Verwaltungstätigkeiten
<b>Art der Aufgabe</b>	Pflichtaufgabe/freiwillige Aufgabe
<b>Grundlagen</b>	Rechtsnormen, Gremienbeschlüsse
<b>Ziele</b>	Gewährleistung einer bürgernahen Verwaltung
<b>Zielgruppe</b>	Rat und Verwaltung, Einwohnerinnen und Einwohner
<b>Aufgabenerledigung</b>	Hauptamt

## Ergebnishaushalt Produkt Zentrale Verwaltungsaufgaben (P5.111100.002)

Erträge und Aufwendungen	Ergebnis 2024	Ansatz 2025	Ansatz 2026	Ansatz 2027	Ansatz 2028	Ansatz 2029
Ordentliche Erträge						
01. Steuern und ähnliche Abgaben						
02. Zuwendungen u. allgem. Umlagen						
03. Auflösungserträge aus Sonderposten						
04. sonstige Transfererträge						
05. öffentlich-rechtliche Entgelte						
06. privatrechtliche Entgelte						
07. Kostenerstattungen und Kostenumlagen						
08. Zinsen und ähnliche Finanzerträge						
09. aktivierungsfähige Eigenleistungen						
10. Bestandsveränderungen						
11. sonstige ordentliche Erträge						
<b>12. =Summe ordentliche Erträge</b>						
Ordentliche Aufwendungen						
13. Personalaufwendungen						
14. Versorgungsaufwendungen						
15. Aufwendungen für Sach- und Dienstleistungen		0	0	0	0	0
16. Abschreibungen						
17. Zinsen und ähnliche Aufwendungen						
18. Transferaufwendungen						
19. sonstige ordentliche Aufwendungen	383,06	600	600	600	600	600
<b>20. = Summe ordentliche Aufwendungen</b>	<b>383,06</b>	<b>600</b>	<b>600</b>	<b>600</b>	<b>600</b>	<b>600</b>
<b>21. ordentliches Ergebnis</b>	<b>-383,06</b>	<b>-600</b>	<b>-600</b>	<b>-600</b>	<b>-600</b>	<b>-600</b>
22. außerordentliche Erträge						
23. außerordentliche Aufwendungen						
<b>24. außerordentliches Ergebnis</b>						
<b>25. Jahresergebnis</b>	<b>-383,06</b>	<b>-600</b>	<b>-600</b>	<b>-600</b>	<b>-600</b>	<b>-600</b>
26. Erträge aus internen Leistungsbeziehungen						
27. Aufwendungen aus internen Leistungsbeziehungen						
<b>28. Saldo aus internen Leistungsbeziehungen</b>						
<b>29. Ergebnis unter Berücksichtigung der internen Leistungsbeziehungen</b>	<b>-383,06</b>	<b>-600</b>	<b>-600</b>	<b>-600</b>	<b>-600</b>	<b>-600</b>

<b>Produkt-Nr.</b>	<b>P5.111200.001</b>
<b>Verantwortlicher</b>	Frau Schult
<b>Kurzbeschreibung</b>	An- und Verkauf, Verpachtung sowie Bewirtschaftung und Unterhaltung der sonstigen unbebauten eigenen Grundstücke, Vergabe von sonstigen Rechten an den sonstigen unbebauten eigenen Grundstücken
<b>Art der Aufgabe</b>	Freiwillige Aufgabe
<b>Grundlagen</b>	Rechtliche Rahmenbedingungen, Gremienbeschlüsse, vertragliche Regelungen
<b>Ziele</b>	Bodenbevorratung bzw. Abgabe unwirtschaftlicher Grundstücke, zweckentsprechende und vernünftige Bewirtschaftung der eigenen Grundstücke, sinnvolle Rechtevergabe
<b>Zielgruppe</b>	Vertragspartner der Samtgemeinde, Einwohnerinnen und Einwohner
<b>Aufgabenerledigung</b>	Hauptamt

## Ergebnishaushalt Produkt Eigene Grundstücke (P5.111200.001)

Erträge und Aufwendungen	Ergebnis 2024	Ansatz 2025	Ansatz 2026	Ansatz 2027	Ansatz 2028	Ansatz 2029
Ordentliche Erträge						
01. Steuern und ähnliche Abgaben						
02. Zuwendungen u. allgem. Umlagen						
03. Auflösungserträge aus Sonderposten						
04. sonstige Transfererträge						
05. öffentlich-rechtliche Entgelte						
06. privatrechtliche Entgelte	5.418,33	5.400	6.000	6.000	6.000	6.000
07. Kostenerstattungen und Kostenumlagen						
08. Zinsen und ähnliche Finanzerträge						
09. aktivierungsfähige Eigenleistungen						
10. Bestandsveränderungen						
11. sonstige ordentliche Erträge						
<b>12. =Summe ordentliche Erträge</b>	<b>5.418,33</b>	<b>5.400</b>	<b>6.000</b>	<b>6.000</b>	<b>6.000</b>	<b>6.000</b>
Ordentliche Aufwendungen						
13. Personalaufwendungen						
14. Versorgungsaufwendungen						
15. Aufwendungen für Sach- und Dienstleistungen	555,90	700	700	700	700	700
16. Abschreibungen						
17. Zinsen und ähnliche Aufwendungen						
18. Transferaufwendungen						
19. sonstige ordentliche Aufwendungen		300	300	300	300	300
<b>20. = Summe ordentliche Aufwendungen</b>	<b>555,90</b>	<b>1.000</b>	<b>1.000</b>	<b>1.000</b>	<b>1.000</b>	<b>1.000</b>
<b>21. ordentliches Ergebnis</b>	<b>4.862,43</b>	<b>4.400</b>	<b>5.000</b>	<b>5.000</b>	<b>5.000</b>	<b>5.000</b>
22. außerordentliche Erträge		90.100	90.100	0		
23. außerordentliche Aufwendungen						
<b>24. außerordentliches Ergebnis</b>		<b>90.100</b>	<b>90.100</b>	<b>0</b>		
<b>25. Jahresergebnis</b>	<b>4.862,43</b>	<b>94.500</b>	<b>95.100</b>	<b>5.000</b>	<b>5.000</b>	<b>5.000</b>
26. Erträge aus internen Leistungsbeziehungen						
27. Aufwendungen aus internen Leistungsbeziehungen						
<b>28. Saldo aus internen Leistungsbeziehungen</b>						
<b>29. Ergebnis unter Berücksichtigung der internen Leistungsbeziehungen</b>	<b>4.862,43</b>	<b>94.500</b>	<b>95.100</b>	<b>5.000</b>	<b>5.000</b>	<b>5.000</b>

<b>Produkt-Nr.</b>	<b>P5.111300</b>
<b>Verantwortlicher</b>	Herr Plöger
<b>Kurzbeschreibung</b>	Aufstellung und Ausführung des Haushaltsplanes, Buchhaltung, Gewährung von Stundungen, Niederschlagungen, Erlassen, Kosten- und Leistungsrechnung, Aufstellung der Jahresrechnung
<b>Art der Aufgabe</b>	Pflichtaufgabe
<b>Grundlagen</b>	Rechtsnormen
<b>Ziele</b>	Sicherung einer geordneten Finanzwirtschaft, Erfüllung der gesetzlichen Vorgaben, sparsames und wirtschaftliches Verwaltungshandeln
<b>Zielgruppe</b>	Rat und Verwaltung
<b>Aufgabenerledigung</b>	Amt für Finanzwesen

## Ergebnishaushalt Produkt Finanzverwaltung (P5.111300)

Erträge und Aufwendungen	Ergebnis 2024	Ansatz 2025	Ansatz 2026	Ansatz 2027	Ansatz 2028	Ansatz 2029
Ordentliche Erträge						
01. Steuern und ähnliche Abgaben						
02. Zuwendungen u. allgem. Umlagen						
03. Auflösungserträge aus Sonderposten						
04. sonstige Transfererträge						
05. öffentlich-rechtliche Entgelte						
06. privatrechtliche Entgelte						
07. Kostenerstattungen und Kostenumlagen						
08. Zinsen und ähnliche Finanzerträge						
09. aktivierungsfähige Eigenleistungen						
10. Bestandsveränderungen						
11. sonstige ordentliche Erträge	1.045,51	800	800	800	800	800
<b>12. =Summe ordentliche Erträge</b>	<b>1.045,51</b>	<b>800</b>	<b>800</b>	<b>800</b>	<b>800</b>	<b>800</b>
Ordentliche Aufwendungen						
13. Personalaufwendungen						
14. Versorgungsaufwendungen						
15. Aufwendungen für Sach- und Dienstleistungen						
16. Abschreibungen	19,00					
17. Zinsen und ähnliche Aufwendungen						
18. Transferaufwendungen						
19. sonstige ordentliche Aufwendungen	1.062,62	1.000	1.000	1.000	1.000	1.000
<b>20. = Summe ordentliche Aufwendungen</b>	<b>1.081,62</b>	<b>1.000</b>	<b>1.000</b>	<b>1.000</b>	<b>1.000</b>	<b>1.000</b>
<b>21. ordentliches Ergebnis</b>	<b>-36,11</b>	<b>-200</b>	<b>-200</b>	<b>-200</b>	<b>-200</b>	<b>-200</b>
22. außerordentliche Erträge						
23. außerordentliche Aufwendungen						
<b>24. außerordentliches Ergebnis</b>						
<b>25. Jahresergebnis</b>	<b>-36,11</b>	<b>-200</b>	<b>-200</b>	<b>-200</b>	<b>-200</b>	<b>-200</b>
26. Erträge aus internen Leistungsbeziehungen						
27. Aufwendungen aus internen Leistungsbeziehungen						
<b>28. Saldo aus internen Leistungsbeziehungen</b>						
<b>29. Ergebnis unter Berücksichtigung der internen Leistungsbeziehungen</b>	<b>-36,11</b>	<b>-200</b>	<b>-200</b>	<b>-200</b>	<b>-200</b>	<b>-200</b>

<b>Produkt-Nr.</b>	<b>P5.126000</b>
<b>Verantwortlicher</b>	Frau Stolte
<b>Kurzbeschreibung</b>	Zuschuss an die Wehrkasse der Freiwilligen Ortsfeuerwehr Marl
<b>Art der Aufgabe</b>	Freiwillige Aufgabe
<b>Grundlagen</b>	Gremienbeschlüsse
<b>Ziele</b>	Förderung der Ortsfeuerwehren
<b>Zielgruppe</b>	Ortsfeuerwehr
<b>Aufgabenerledigung</b>	Ordnungs- und Sozialamt

## Ergebnishaushalt Produkt Zuschuss an die Wehrkasse (P5.126000)

Erträge und Aufwendungen	Ergebnis 2024	Ansatz 2025	Ansatz 2026	Ansatz 2027	Ansatz 2028	Ansatz 2029
Ordentliche Erträge						
01. Steuern und ähnliche Abgaben						
02. Zuwendungen u. allgem. Umlagen						
03. Auflösungserträge aus Sonderposten						
04. sonstige Transfererträge						
05. öffentlich-rechtliche Entgelte						
06. privatrechtliche Entgelte						
07. Kostenerstattungen und Kostenumlagen						
08. Zinsen und ähnliche Finanzerträge						
09. aktivierungsfähige Eigenleistungen						
10. Bestandsveränderungen						
11. sonstige ordentliche Erträge						
<b>12. =Summe ordentliche Erträge</b>						
Ordentliche Aufwendungen						
13. Personalaufwendungen						
14. Versorgungsaufwendungen						
15. Aufwendungen für Sach- und Dienstleistungen						
16. Abschreibungen						
17. Zinsen und ähnliche Aufwendungen						
18. Transferaufwendungen	750,00	700	700	700	700	700
19. sonstige ordentliche Aufwendungen	100,00					
<b>20. = Summe ordentliche Aufwendungen</b>	<b>850,00</b>	<b>700</b>	<b>700</b>	<b>700</b>	<b>700</b>	<b>700</b>
<b>21. ordentliches Ergebnis</b>	<b>-850,00</b>	<b>-700</b>	<b>-700</b>	<b>-700</b>	<b>-700</b>	<b>-700</b>
22. außerordentliche Erträge						
23. außerordentliche Aufwendungen						
<b>24. außerordentliches Ergebnis</b>						
<b>25. Jahresergebnis</b>	<b>-850,00</b>	<b>-700</b>	<b>-700</b>	<b>-700</b>	<b>-700</b>	<b>-700</b>
26. Erträge aus internen Leistungsbeziehungen						
27. Aufwendungen aus internen Leistungsbeziehungen						
<b>28. Saldo aus internen Leistungsbeziehungen</b>						
<b>29. Ergebnis unter Berücksichtigung der internen Leistungsbeziehungen</b>	<b>-850,00</b>	<b>-700</b>	<b>-700</b>	<b>-700</b>	<b>-700</b>	<b>-700</b>

<b>Produkt-Nr.</b>	<b>P5.281000</b>
<b>Verantwortlicher</b>	Frau Schult
<b>Kurzbeschreibung</b>	Alle Maßnahmen zur Förderung der Heimat-, Kultur- und Brauchtumspflege
<b>Art der Aufgabe</b>	Freiwillige Aufgabe Grundlagen: Gremienbeschlüsse
<b>Grundlagen</b>	Gremienbeschlüsse
<b>Ziele</b>	Förderung der Heimatpflege im Allgemeinen oder im Fokus geplanter bzw. vorhandener Einrichtungen
<b>Zielgruppe</b>	Einwohnerinnen und Einwohner, Allgemeinheit
<b>Aufgabenerledigung</b>	Hauptamt

## Ergebnishaushalt Produkt Einrichtungen Heimat- und Kulturpflege (P5.281000)

Erträge und Aufwendungen	Ergebnis 2024	Ansatz 2025	Ansatz 2026	Ansatz 2027	Ansatz 2028	Ansatz 2029
Ordentliche Erträge						
01. Steuern und ähnliche Abgaben						
02. Zuwendungen u. allgem. Umlagen						
03. Auflösungserträge aus Sonderposten						
04. sonstige Transfererträge						
05. öffentlich-rechtliche Entgelte						
06. privatrechtliche Entgelte	5,00					
07. Kostenerstattungen und Kostenumlagen						
08. Zinsen und ähnliche Finanzerträge						
09. aktivierungsfähige Eigenleistungen						
10. Bestandsveränderungen						
11. sonstige ordentliche Erträge						
<b>12. =Summe ordentliche Erträge</b>	<b>5,00</b>					
Ordentliche Aufwendungen						
13. Personalaufwendungen						
14. Versorgungsaufwendungen						
15. Aufwendungen für Sach- und Dienstleistungen		2.000				
16. Abschreibungen						
17. Zinsen und ähnliche Aufwendungen						
18. Transferaufwendungen						
19. sonstige ordentliche Aufwendungen						
<b>20. = Summe ordentliche Aufwendungen</b>		<b>2.000</b>				
<b>21. ordentliches Ergebnis</b>	<b>5,00</b>	<b>-2.000</b>				
22. außerordentliche Erträge						
23. außerordentliche Aufwendungen						
<b>24. außerordentliches Ergebnis</b>						
<b>25. Jahresergebnis</b>	<b>5,00</b>	<b>-2.000</b>				
26. Erträge aus internen Leistungsbeziehungen						
27. Aufwendungen aus internen Leistungsbeziehungen						
<b>28. Saldo aus internen Leistungsbeziehungen</b>						
<b>29. Ergebnis unter Berücksichtigung der internen Leistungsbeziehungen</b>	<b>5,00</b>	<b>-2.000</b>				

<b>Produkt-Nr.</b>	<b>P5.366000</b>
<b>Verantwortlicher</b>	Herr Werft
<b>Kurzbeschreibung</b>	Bau und Unterhaltung von Kinderspielplätzen
<b>Art der Aufgabe</b>	Pflichtaufgabe
<b>Grundlagen</b>	Rechtsnormen, Gremienbeschlüsse
<b>Ziele</b>	Förderung der körperlichen, geistigen und sozialen Entwicklung von Kindern verschiedener Altersgruppen
<b>Zielgruppe</b>	Kinder bis 14 Jahre
<b>Aufgabenerledigung</b>	Bauamt

## Ergebnishaushalt Produkt Kinderspielplätze (P5.366000)

Erträge und Aufwendungen	Ergebnis 2024	Ansatz 2025	Ansatz 2026	Ansatz 2027	Ansatz 2028	Ansatz 2029
Ordentliche Erträge						
01. Steuern und ähnliche Abgaben						
02. Zuwendungen u. allgem. Umlagen						
03. Auflösungserträge aus Sonderposten						
04. sonstige Transfererträge						
05. öffentlich-rechtliche Entgelte						
06. privatrechtliche Entgelte						
07. Kostenerstattungen und Kostenumlagen						
08. Zinsen und ähnliche Finanzerträge						
09. aktivierungsfähige Eigenleistungen						
10. Bestandsveränderungen						
11. sonstige ordentliche Erträge						
<b>12. =Summe ordentliche Erträge</b>						
Ordentliche Aufwendungen						
13. Personalaufwendungen						
14. Versorgungsaufwendungen						
15. Aufwendungen für Sach- und Dienstleistungen	525,96	1.300	1.300	1.300	1.300	1.300
16. Abschreibungen	1.040,00	2.600	1.000	1.000	1.000	1.000
17. Zinsen und ähnliche Aufwendungen						
18. Transferaufwendungen						
19. sonstige ordentliche Aufwendungen	963,74	1.300	1.300	1.300	1.300	1.300
<b>20. = Summe ordentliche Aufwendungen</b>	<b>2.529,70</b>	<b>5.200</b>	<b>3.600</b>	<b>3.600</b>	<b>3.600</b>	<b>3.600</b>
<b>21. ordentliches Ergebnis</b>	<b>-2.529,70</b>	<b>-5.200</b>	<b>-3.600</b>	<b>-3.600</b>	<b>-3.600</b>	<b>-3.600</b>
22. außerordentliche Erträge						
23. außerordentliche Aufwendungen						
<b>24. außerordentliches Ergebnis</b>						
<b>25. Jahresergebnis</b>	<b>-2.529,70</b>	<b>-5.200</b>	<b>-3.600</b>	<b>-3.600</b>	<b>-3.600</b>	<b>-3.600</b>
26. Erträge aus internen Leistungsbeziehungen						
27. Aufwendungen aus internen Leistungsbeziehungen						
<b>28. Saldo aus internen Leistungsbeziehungen</b>						
<b>29. Ergebnis unter Berücksichtigung der internen Leistungsbeziehungen</b>	<b>-2.529,70</b>	<b>-5.200</b>	<b>-3.600</b>	<b>-3.600</b>	<b>-3.600</b>	<b>-3.600</b>

<b>Produkt-Nr.</b>	<b>P5.414000</b>
<b>Verantwortlicher</b>	Frau Schult
<b>Kurzbeschreibung</b>	Zuschuss an das Deutsche Rote Kreuz
<b>Art der Aufgabe</b>	Freiwillige Aufgabe
<b>Grundlagen</b>	Gremienbeschlüsse
<b>Ziele</b>	Finanzielle Unterstützung des DRK
<b>Zielgruppe</b>	DRK
<b>Aufgabenerledigung</b>	Hauptamt

## Ergebnishaushalt Produkt Zuschuss an DRK-Ortsverein (P5.414000)

Erträge und Aufwendungen	Ergebnis 2024	Ansatz 2025	Ansatz 2026	Ansatz 2027	Ansatz 2028	Ansatz 2029
Ordentliche Erträge						
01. Steuern und ähnliche Abgaben						
02. Zuwendungen u. allgem. Umlagen						
03. Auflösungserträge aus Sonderposten						
04. sonstige Transfererträge						
05. öffentlich-rechtliche Entgelte						
06. privatrechtliche Entgelte						
07. Kostenerstattungen und Kostenumlagen						
08. Zinsen und ähnliche Finanzerträge						
09. aktivierungsfähige Eigenleistungen						
10. Bestandsveränderungen						
11. sonstige ordentliche Erträge						
<b>12. =Summe ordentliche Erträge</b>						
Ordentliche Aufwendungen						
13. Personalaufwendungen						
14. Versorgungsaufwendungen						
15. Aufwendungen für Sach- und Dienstleistungen						
16. Abschreibungen						
17. Zinsen und ähnliche Aufwendungen						
18. Transferaufwendungen	100,00	100	100	100	100	100
19. sonstige ordentliche Aufwendungen						
<b>20. = Summe ordentliche Aufwendungen</b>	<b>100,00</b>	<b>100</b>	<b>100</b>	<b>100</b>	<b>100</b>	<b>100</b>
<b>21. ordentliches Ergebnis</b>	<b>-100,00</b>	<b>-100</b>	<b>-100</b>	<b>-100</b>	<b>-100</b>	<b>-100</b>
22. außerordentliche Erträge						
23. außerordentliche Aufwendungen						
<b>24. außerordentliches Ergebnis</b>						
<b>25. Jahresergebnis</b>	<b>-100,00</b>	<b>-100</b>	<b>-100</b>	<b>-100</b>	<b>-100</b>	<b>-100</b>
26. Erträge aus internen Leistungsbeziehungen						
27. Aufwendungen aus internen Leistungsbeziehungen						
<b>28. Saldo aus internen Leistungsbeziehungen</b>						
<b>29. Ergebnis unter Berücksichtigung der internen Leistungsbeziehungen</b>	<b>-100,00</b>	<b>-100</b>	<b>-100</b>	<b>-100</b>	<b>-100</b>	<b>-100</b>

<b>Produkt-Nr.</b>	<b>P5.424000</b>
<b>Verantwortlicher</b>	Frau Schult
<b>Kurzbeschreibung</b>	Bau, Unterhaltung und Bewirtschaftung von eigenen Sportstätten
<b>Art der Aufgabe</b>	Freiwillige Aufgabe
<b>Grundlagen</b>	Gremienbeschlüsse
<b>Ziele</b>	Förderung des Sports
<b>Zielgruppe</b>	Sportvereine/-Gruppen, Allgemeinheit
<b>Aufgabenerledigung</b>	Hauptamt

## Ergebnishaushalt Produkt Sportstätten (P5.424000)

Erträge und Aufwendungen	Ergebnis 2024	Ansatz 2025	Ansatz 2026	Ansatz 2027	Ansatz 2028	Ansatz 2029
Ordentliche Erträge						
01. Steuern und ähnliche Abgaben						
02. Zuwendungen u. allgem. Umlagen						
03. Auflösungserträge aus Sonderposten	443,00	400	500	500	500	500
04. sonstige Transfererträge						
05. öffentlich-rechtliche Entgelte						
06. privatrechtliche Entgelte	1.185,71	1.000	1.000	1.000	1.000	1.000
07. Kostenerstattungen und Kostenumlagen						
08. Zinsen und ähnliche Finanzerträge						
09. aktivierungsfähige Eigenleistungen						
10. Bestandsveränderungen						
11. sonstige ordentliche Erträge						
<b>12. =Summe ordentliche Erträge</b>	<b>1.628,71</b>	<b>1.400</b>	<b>1.500</b>	<b>1.500</b>	<b>1.500</b>	<b>1.500</b>
Ordentliche Aufwendungen						
13. Personalaufwendungen						
14. Versorgungsaufwendungen						
15. Aufwendungen für Sach- und Dienstleistungen	6.854,33	4.500	12.000	4.500	4.500	4.500
16. Abschreibungen	2.624,00	2.700	2.700	2.700	2.700	2.700
17. Zinsen und ähnliche Aufwendungen						
18. Transferaufwendungen						
19. sonstige ordentliche Aufwendungen		6.000				
<b>20. = Summe ordentliche Aufwendungen</b>	<b>9.478,33</b>	<b>13.200</b>	<b>14.700</b>	<b>7.200</b>	<b>7.200</b>	<b>7.200</b>
<b>21. ordentliches Ergebnis</b>	<b>-7.849,62</b>	<b>-11.800</b>	<b>-13.200</b>	<b>-5.700</b>	<b>-5.700</b>	<b>-5.700</b>
22. außerordentliche Erträge						
23. außerordentliche Aufwendungen						
<b>24. außerordentliches Ergebnis</b>						
<b>25. Jahresergebnis</b>	<b>-7.849,62</b>	<b>-11.800</b>	<b>-13.200</b>	<b>-5.700</b>	<b>-5.700</b>	<b>-5.700</b>
26. Erträge aus internen Leistungsbeziehungen						
27. Aufwendungen aus internen Leistungsbeziehungen						
<b>28. Saldo aus internen Leistungsbeziehungen</b>						
<b>29. Ergebnis unter Berücksichtigung der internen Leistungsbeziehungen</b>	<b>-7.849,62</b>	<b>-11.800</b>	<b>-13.200</b>	<b>-5.700</b>	<b>-5.700</b>	<b>-5.700</b>

<b>Produkt-Nr.</b>	<b>P5.511000.001</b>
<b>Verantwortlicher</b>	Herr Werft
<b>Kurzbeschreibung</b>	Aufstellung und Änderung der Bebauungspläne , Mitwirkung bei Planungen Dritter
<b>Art der Aufgabe</b>	Pflichtaufgabe
<b>Grundlagen</b>	Rechtsnormen, Gremienbeschlüsse, vertragliche Regelungen
<b>Ziele</b>	Bedarfsgerechte Bereitstellung von Bau- und Freiflächen zur nachhaltigen Entwicklung der Gemeinde
<b>Zielgruppe</b>	Einwohnerinnen und Einwohner, Allgemeinheit, Vertragspartner
<b>Aufgabenerledigung</b>	Bauamt

## Ergebnishaushalt Produkt Bauleitplanung (P5.511000.001)

Erträge und Aufwendungen	Ergebnis 2024	Ansatz 2025	Ansatz 2026	Ansatz 2027	Ansatz 2028	Ansatz 2029
Ordentliche Erträge						
01. Steuern und ähnliche Abgaben						
02. Zuwendungen u. allgem. Umlagen						
03. Auflösungserträge aus Sonderposten						
04. sonstige Transfererträge						
05. öffentlich-rechtliche Entgelte						
06. privatrechtliche Entgelte						
07. Kostenerstattungen und Kostenumlagen		1.000				
08. Zinsen und ähnliche Finanzerträge						
09. aktivierungsfähige Eigenleistungen						
10. Bestandsveränderungen						
11. sonstige ordentliche Erträge						
<b>12. =Summe ordentliche Erträge</b>		<b>1.000</b>				
Ordentliche Aufwendungen						
13. Personalaufwendungen						
14. Versorgungsaufwendungen						
15. Aufwendungen für Sach- und Dienstleistungen	18,09	25.000	7.000	0	0	0
16. Abschreibungen						
17. Zinsen und ähnliche Aufwendungen						
18. Transferaufwendungen						
19. sonstige ordentliche Aufwendungen						
<b>20. = Summe ordentliche Aufwendungen</b>	<b>18,09</b>	<b>25.000</b>	<b>7.000</b>	<b>0</b>	<b>0</b>	<b>0</b>
<b>21. ordentliches Ergebnis</b>	<b>-18,09</b>	<b>-24.000</b>	<b>-7.000</b>	<b>0</b>	<b>0</b>	<b>0</b>
22. außerordentliche Erträge						
23. außerordentliche Aufwendungen						
<b>24. außerordentliches Ergebnis</b>						
<b>25. Jahresergebnis</b>	<b>-18,09</b>	<b>-24.000</b>	<b>-7.000</b>	<b>0</b>	<b>0</b>	<b>0</b>
26. Erträge aus internen Leistungsbeziehungen						
27. Aufwendungen aus internen Leistungsbeziehungen						
<b>28. Saldo aus internen Leistungsbeziehungen</b>						
<b>29. Ergebnis unter Berücksichtigung der internen Leistungsbeziehungen</b>	<b>-18,09</b>	<b>-24.000</b>	<b>-7.000</b>	<b>0</b>	<b>0</b>	<b>0</b>

<b>Produkt-Nr.</b>	<b>P5.511000.002</b>
<b>Verantwortlicher</b>	Herr Werft
<b>Kurzbeschreibung</b>	Erstellung von städtebaulichen Konzepten und Fachplanungen
<b>Art der Aufgabe</b>	Pflichtaufgabe/Freiwillige Aufgabe
<b>Grundlagen</b>	Gremienbeschlüsse, Rechtsnormen, vertragliche Regelungen
<b>Ziele</b>	Bedarfsgerechte Fachplanungen
<b>Zielgruppe</b>	Einwohnerinnen und Einwohner, Allgemeinheit, Vertragspartner
<b>Aufgabenerledigung</b>	Bauamt

## Ergebnishaushalt Produkt Allg.Planung (Städtebaul. Konzepte etc.) (P5.511000.002)

Erträge und Aufwendungen	Ergebnis 2024	Ansatz 2025	Ansatz 2026	Ansatz 2027	Ansatz 2028	Ansatz 2029
Ordentliche Erträge						
01. Steuern und ähnliche Abgaben						
02. Zuwendungen u. allgem. Umlagen		7.500	7.500	7.500	7.500	7.500
03. Auflösungserträge aus Sonderposten						
04. sonstige Transfererträge						
05. öffentlich-rechtliche Entgelte						
06. privatrechtliche Entgelte						
07. Kostenerstattungen und Kostenumlagen						
08. Zinsen und ähnliche Finanzerträge						
09. aktivierungsfähige Eigenleistungen						
10. Bestandsveränderungen						
11. sonstige ordentliche Erträge						
<b>12. =Summe ordentliche Erträge</b>		<b>7.500</b>	<b>7.500</b>	<b>7.500</b>	<b>7.500</b>	<b>7.500</b>
Ordentliche Aufwendungen						
13. Personalaufwendungen						
14. Versorgungsaufwendungen						
15. Aufwendungen für Sach- und Dienstleistungen	6.456,25	10.000	10.000	10.000	10.000	10.000
16. Abschreibungen						
17. Zinsen und ähnliche Aufwendungen						
18. Transferaufwendungen						
19. sonstige ordentliche Aufwendungen						
<b>20. = Summe ordentliche Aufwendungen</b>	<b>6.456,25</b>	<b>10.000</b>	<b>10.000</b>	<b>10.000</b>	<b>10.000</b>	<b>10.000</b>
<b>21. ordentliches Ergebnis</b>	<b>-6.456,25</b>	<b>-2.500</b>	<b>-2.500</b>	<b>-2.500</b>	<b>-2.500</b>	<b>-2.500</b>
22. außerordentliche Erträge						
23. außerordentliche Aufwendungen						
<b>24. außerordentliches Ergebnis</b>						
<b>25. Jahresergebnis</b>	<b>-6.456,25</b>	<b>-2.500</b>	<b>-2.500</b>	<b>-2.500</b>	<b>-2.500</b>	<b>-2.500</b>
26. Erträge aus internen Leistungsbeziehungen						
27. Aufwendungen aus internen Leistungsbeziehungen						
<b>28. Saldo aus internen Leistungsbeziehungen</b>						
<b>29. Ergebnis unter Berücksichtigung der internen Leistungsbeziehungen</b>	<b>-6.456,25</b>	<b>-2.500</b>	<b>-2.500</b>	<b>-2.500</b>	<b>-2.500</b>	<b>-2.500</b>

<b>Produkt-Nr.</b>	<b>P5.531000</b>
<b>Verantwortlicher</b>	Herr Werft
<b>Kurzbeschreibung</b>	Konzessions- und Akzeptanzabgaben
<b>Art der Aufgabe</b>	Freiwillige Aufgabe
<b>Grundlagen</b>	Verträge, Rechtsnormen, Gremienbeschlüsse
<b>Ziele</b>	Sicherung der Versorgung
<b>Zielgruppe</b>	Versorgungsunternehmen, Einwohnerinnen und Einwohner
<b>Aufgabenerledigung</b>	Bauamt

## Ergebnishaushalt Produkt Elektrizitätsversorgung (P5.531000)

Erträge und Aufwendungen	Ergebnis 2024	Ansatz 2025	Ansatz 2026	Ansatz 2027	Ansatz 2028	Ansatz 2029
Ordentliche Erträge						
01. Steuern und ähnliche Abgaben						
02. Zuwendungen u. allgem. Umlagen				0	24.000	24.000
03. Auflösungserträge aus Sonderposten						
04. sonstige Transfererträge						
05. öffentlich-rechtliche Entgelte						
06. privatrechtliche Entgelte						
07. Kostenerstattungen und Kostenumlagen						
08. Zinsen und ähnliche Finanzerträge						
09. aktivierungsfähige Eigenleistungen						
10. Bestandsveränderungen						
11. sonstige ordentliche Erträge	23.997,76	25.000	25.000	25.000	25.000	25.000
<b>12. =Summe ordentliche Erträge</b>	<b>23.997,76</b>	<b>25.000</b>	<b>25.000</b>	<b>25.000</b>	<b>49.000</b>	<b>49.000</b>
Ordentliche Aufwendungen						
13. Personalaufwendungen						
14. Versorgungsaufwendungen						
15. Aufwendungen für Sach- und Dienstleistungen						
16. Abschreibungen						
17. Zinsen und ähnliche Aufwendungen						
18. Transferaufwendungen						
19. sonstige ordentliche Aufwendungen						
<b>20. = Summe ordentliche Aufwendungen</b>						
<b>21. ordentliches Ergebnis</b>	<b>23.997,76</b>	<b>25.000</b>	<b>25.000</b>	<b>25.000</b>	<b>49.000</b>	<b>49.000</b>
22. außerordentliche Erträge						
23. außerordentliche Aufwendungen						
<b>24. außerordentliches Ergebnis</b>						
<b>25. Jahresergebnis</b>	<b>23.997,76</b>	<b>25.000</b>	<b>25.000</b>	<b>25.000</b>	<b>49.000</b>	<b>49.000</b>
26. Erträge aus internen Leistungsbeziehungen						
27. Aufwendungen aus internen Leistungsbeziehungen						
<b>28. Saldo aus internen Leistungsbeziehungen</b>						
<b>29. Ergebnis unter Berücksichtigung der internen Leistungsbeziehungen</b>	<b>23.997,76</b>	<b>25.000</b>	<b>25.000</b>	<b>25.000</b>	<b>49.000</b>	<b>49.000</b>

<b>Produkt-Nr.</b>	<b>P5.532000</b>
<b>Verantwortlicher</b>	Herr Werft
<b>Kurzbeschreibung</b>	Akzeptanzabgaben
<b>Art der Aufgabe</b>	Freiwillige Aufgabe
<b>Grundlagen</b>	Verträge, Rechtsnormen, Gremienbeschlüsse
<b>Ziele</b>	Sicherung der Versorgung
<b>Zielgruppe</b>	Versorgungsunternehmen, Einwohnerinnen und Einwohner
<b>Aufgabenerledigung</b>	Bauamt

## Ergebnishaushalt Produkt Gasversorgung (P5.532000)

Erträge und Aufwendungen	Ergebnis 2024	Ansatz 2025	Ansatz 2026	Ansatz 2027	Ansatz 2028	Ansatz 2029
Ordentliche Erträge						
01. Steuern und ähnliche Abgaben						
02. Zuwendungen u. allgem. Umlagen						
03. Auflösungserträge aus Sonderposten						
04. sonstige Transfererträge						
05. öffentlich-rechtliche Entgelte						
06. privatrechtliche Entgelte						
07. Kostenerstattungen und Kostenumlagen						
08. Zinsen und ähnliche Finanzerträge						
09. aktivierungsfähige Eigenleistungen						
10. Bestandsveränderungen						
11. sonstige ordentliche Erträge	2.489,76	2.600	2.600	2.600	2.600	2.600
<b>12. =Summe ordentliche Erträge</b>	<b>2.489,76</b>	<b>2.600</b>	<b>2.600</b>	<b>2.600</b>	<b>2.600</b>	<b>2.600</b>
Ordentliche Aufwendungen						
13. Personalaufwendungen						
14. Versorgungsaufwendungen						
15. Aufwendungen für Sach- und Dienstleistungen						
16. Abschreibungen						
17. Zinsen und ähnliche Aufwendungen						
18. Transferaufwendungen						
19. sonstige ordentliche Aufwendungen						
<b>20. = Summe ordentliche Aufwendungen</b>						
<b>21. ordentliches Ergebnis</b>	<b>2.489,76</b>	<b>2.600</b>	<b>2.600</b>	<b>2.600</b>	<b>2.600</b>	<b>2.600</b>
22. außerordentliche Erträge						
23. außerordentliche Aufwendungen						
<b>24. außerordentliches Ergebnis</b>						
<b>25. Jahresergebnis</b>	<b>2.489,76</b>	<b>2.600</b>	<b>2.600</b>	<b>2.600</b>	<b>2.600</b>	<b>2.600</b>
26. Erträge aus internen Leistungsbeziehungen						
27. Aufwendungen aus internen Leistungsbeziehungen						
<b>28. Saldo aus internen Leistungsbeziehungen</b>						
<b>29. Ergebnis unter Berücksichtigung der internen Leistungsbeziehungen</b>	<b>2.489,76</b>	<b>2.600</b>	<b>2.600</b>	<b>2.600</b>	<b>2.600</b>	<b>2.600</b>

<b>Produkt-Nr.</b>	<b>P5.541000</b>
<b>Verantwortlicher</b>	Herr Werft
<b>Kurzbeschreibung</b>	Bau und Unterhaltung von öffentlichen Straßen, Wegen, Gräben und Plätzen
<b>Art der Aufgabe</b>	Pflichtaufgabe
<b>Grundlagen</b>	Rechtsnormen, Gremienbeschlüsse
<b>Ziele</b>	Erschließung und Sicherstellung der Infrastruktur
<b>Zielgruppe</b>	Alle Benutzer der gemeindlichen Straßen
<b>Aufgabenerledigung</b>	Bauamt

## Ergebnishaushalt Produkt Gemeindestraßen (P5.541000)

Erträge und Aufwendungen	Ergebnis 2024	Ansatz 2025	Ansatz 2026	Ansatz 2027	Ansatz 2028	Ansatz 2029
Ordentliche Erträge						
01. Steuern und ähnliche Abgaben						
02. Zuwendungen u. allgem. Umlagen						
03. Auflösungserträge aus Sonderposten	21.247,00	21.600	19.600	17.600	18.100	18.900
04. sonstige Transfererträge						
05. öffentlich-rechtliche Entgelte	1.504,07	2.300	2.300	2.300	2.300	2.300
06. privatrechtliche Entgelte		18.000	0	0	0	0
07. Kostenerstattungen und Kostenumlagen						
08. Zinsen und ähnliche Finanzerträge						
09. aktivierungsfähige Eigenleistungen						
10. Bestandsveränderungen						
11. sonstige ordentliche Erträge						
<b>12. =Summe ordentliche Erträge</b>	<b>22.751,07</b>	<b>41.900</b>	<b>21.900</b>	<b>19.900</b>	<b>20.400</b>	<b>21.200</b>
Ordentliche Aufwendungen						
13. Personalaufwendungen						
14. Versorgungsaufwendungen						
15. Aufwendungen für Sach- und Dienstleistungen	19.761,27	118.900	38.900	23.900	23.900	23.900
16. Abschreibungen	33.506,00	37.500	38.300	38.800	42.200	49.000
17. Zinsen und ähnliche Aufwendungen						
18. Transferaufwendungen						
19. sonstige ordentliche Aufwendungen	18.133,52	21.000	21.000	21.000	21.000	21.000
<b>20. = Summe ordentliche Aufwendungen</b>	<b>71.400,79</b>	<b>177.400</b>	<b>98.200</b>	<b>83.700</b>	<b>87.100</b>	<b>93.900</b>
<b>21. ordentliches Ergebnis</b>	<b>-48.649,72</b>	<b>-135.500</b>	<b>-76.300</b>	<b>-63.800</b>	<b>-66.700</b>	<b>-72.700</b>
22. außerordentliche Erträge						
23. außerordentliche Aufwendungen						
<b>24. außerordentliches Ergebnis</b>						
<b>25. Jahresergebnis</b>	<b>-48.649,72</b>	<b>-135.500</b>	<b>-76.300</b>	<b>-63.800</b>	<b>-66.700</b>	<b>-72.700</b>
26. Erträge aus internen Leistungsbeziehungen						
27. Aufwendungen aus internen Leistungsbeziehungen						
<b>28. Saldo aus internen Leistungsbeziehungen</b>						
<b>29. Ergebnis unter Berücksichtigung der internen Leistungsbeziehungen</b>	<b>-48.649,72</b>	<b>-135.500</b>	<b>-76.300</b>	<b>-63.800</b>	<b>-66.700</b>	<b>-72.700</b>

<b>Produkt-Nr.</b>	<b>P5.551000</b>
<b>Verantwortlicher</b>	Herr Werft
<b>Kurzbeschreibung</b>	Bau und Unterhaltung von öffentlichen Grün- und Parkanlagen
<b>Art der Aufgabe</b>	Freiwillige Aufgabe
<b>Grundlagen</b>	Gremienbeschlüsse, Rechtsnormen
<b>Ziele</b>	Imagesicherung für die Kommune
<b>Zielgruppe</b>	Einwohnerinnen und Einwohner, Allgemeinheit
<b>Aufgabenerledigung</b>	Bauamt

## Ergebnishaushalt Produkt Öffentliche Grünanlagen (P5.551000)

Erträge und Aufwendungen	Ergebnis 2024	Ansatz 2025	Ansatz 2026	Ansatz 2027	Ansatz 2028	Ansatz 2029
Ordentliche Erträge						
01. Steuern und ähnliche Abgaben						
02. Zuwendungen u. allgem. Umlagen						
03. Auflösungserträge aus Sonderposten	172,00	100	200	200	200	200
04. sonstige Transfererträge						
05. öffentlich-rechtliche Entgelte						
06. privatrechtliche Entgelte						
07. Kostenerstattungen und Kostenumlagen						
08. Zinsen und ähnliche Finanzerträge						
09. aktivierungsfähige Eigenleistungen						
10. Bestandsveränderungen						
11. sonstige ordentliche Erträge						
<b>12. =Summe ordentliche Erträge</b>	<b>172,00</b>	<b>100</b>	<b>200</b>	<b>200</b>	<b>200</b>	<b>200</b>
Ordentliche Aufwendungen						
13. Personalaufwendungen						
14. Versorgungsaufwendungen						
15. Aufwendungen für Sach- und Dienstleistungen	351,25	600	600	600	600	600
16. Abschreibungen	317,00	400	400	400	400	400
17. Zinsen und ähnliche Aufwendungen						
18. Transferaufwendungen						
19. sonstige ordentliche Aufwendungen						
<b>20. = Summe ordentliche Aufwendungen</b>	<b>668,25</b>	<b>1.000</b>	<b>1.000</b>	<b>1.000</b>	<b>1.000</b>	<b>1.000</b>
<b>21. ordentliches Ergebnis</b>	<b>-496,25</b>	<b>-900</b>	<b>-800</b>	<b>-800</b>	<b>-800</b>	<b>-800</b>
22. außerordentliche Erträge						
23. außerordentliche Aufwendungen						
<b>24. außerordentliches Ergebnis</b>						
<b>25. Jahresergebnis</b>	<b>-496,25</b>	<b>-900</b>	<b>-800</b>	<b>-800</b>	<b>-800</b>	<b>-800</b>
26. Erträge aus internen Leistungsbeziehungen						
27. Aufwendungen aus internen Leistungsbeziehungen						
<b>28. Saldo aus internen Leistungsbeziehungen</b>						
<b>29. Ergebnis unter Berücksichtigung der internen Leistungsbeziehungen</b>	<b>-496,25</b>	<b>-900</b>	<b>-800</b>	<b>-800</b>	<b>-800</b>	<b>-800</b>

<b>Produkt-Nr.</b>	<b>P5.553000</b>
<b>Verantwortlicher</b>	Herr Plöger
<b>Kurzbeschreibung</b>	Pflege und Unterhaltung der Ehrenmale
<b>Art der Aufgabe</b>	Freiwillige Aufgabe
<b>Grundlagen</b>	Gremienbeschlüsse, Rechtsnormen
<b>Ziele</b>	Erhaltung der Anlagen in einem würdigen Zustand auf unbegrenzte Zeit
<b>Zielgruppe</b>	Einwohnerinnen und Einwohner, Allgemeinheit
<b>Aufgabenerledigung</b>	Amt für Finanzwesen

## Ergebnishaushalt Produkt Ehrenmale (P5.553000)

Erträge und Aufwendungen	Ergebnis 2024	Ansatz 2025	Ansatz 2026	Ansatz 2027	Ansatz 2028	Ansatz 2029
Ordentliche Erträge						
01. Steuern und ähnliche Abgaben						
02. Zuwendungen u. allgem. Umlagen						
03. Auflösungserträge aus Sonderposten						
04. sonstige Transfererträge						
05. öffentlich-rechtliche Entgelte						
06. privatrechtliche Entgelte						
07. Kostenerstattungen und Kostenumlagen						
08. Zinsen und ähnliche Finanzerträge						
09. aktivierungsfähige Eigenleistungen						
10. Bestandsveränderungen						
11. sonstige ordentliche Erträge						
<b>12. =Summe ordentliche Erträge</b>						
Ordentliche Aufwendungen						
13. Personalaufwendungen						
14. Versorgungsaufwendungen						
15. Aufwendungen für Sach- und Dienstleistungen		100	100	100	100	100
16. Abschreibungen						
17. Zinsen und ähnliche Aufwendungen						
18. Transferaufwendungen	100,00	100	100	100	100	100
19. sonstige ordentliche Aufwendungen						
<b>20. = Summe ordentliche Aufwendungen</b>	<b>100,00</b>	<b>200</b>	<b>200</b>	<b>200</b>	<b>200</b>	<b>200</b>
<b>21. ordentliches Ergebnis</b>	<b>-100,00</b>	<b>-200</b>	<b>-200</b>	<b>-200</b>	<b>-200</b>	<b>-200</b>
22. außerordentliche Erträge						
23. außerordentliche Aufwendungen						
<b>24. außerordentliches Ergebnis</b>						
<b>25. Jahresergebnis</b>	<b>-100,00</b>	<b>-200</b>	<b>-200</b>	<b>-200</b>	<b>-200</b>	<b>-200</b>
26. Erträge aus internen Leistungsbeziehungen						
27. Aufwendungen aus internen Leistungsbeziehungen						
<b>28. Saldo aus internen Leistungsbeziehungen</b>						
<b>29. Ergebnis unter Berücksichtigung der internen Leistungsbeziehungen</b>	<b>-100,00</b>	<b>-200</b>	<b>-200</b>	<b>-200</b>	<b>-200</b>	<b>-200</b>

<b>Produkt-Nr.</b>	<b>P5.611000</b>
<b>Verantwortlicher</b>	Herr Plöger
<b>Kurzbeschreibung</b>	Veranlagung, Festsetzung und Abwicklung der Grund-, Gewerbe-, Hunde-, Vergnügungs- und Zweitwohnungsteuer, Abwicklung des Kommunalen Finanzausgleiches.
<b>Art der Aufgabe</b>	Pflichtaufgabe
<b>Grundlagen</b>	Rechtsnormen, Gremienbeschlüsse
<b>Ziele</b>	Sicherung einer geordneten Haushalts- und Finanzwirtschaft
<b>Zielgruppe</b>	Rat und Verwaltung, Steuerpflichtige, andere Behörden
<b>Aufgabenerledigung</b>	Amt für Finanzwesen

## Ergebnishaushalt Produkt Steuern, Finanzaufwendungen und Umlagen (P5.611000)

Erträge und Aufwendungen	Ergebnis 2024	Ansatz 2025	Ansatz 2026	Ansatz 2027	Ansatz 2028	Ansatz 2029
Ordentliche Erträge						
01. Steuern und ähnliche Abgaben	830.925,75	802.900	795.600	803.400	826.700	849.100
02. Zuwendungen u. allgem. Umlagen						
03. Auflösungserträge aus Sonderposten	238,00	100				
04. sonstige Transfererträge						
05. öffentlich-rechtliche Entgelte						
06. privatrechtliche Entgelte						
07. Kostenerstattungen und Kostenumlagen						
08. Zinsen und ähnliche Finanzerträge	662,00	500	500	500	500	500
09. aktivierungsfähige Eigenleistungen						
10. Bestandsveränderungen						
11. sonstige ordentliche Erträge						
<b>12. =Summe ordentliche Erträge</b>	<b>831.825,75</b>	<b>803.500</b>	<b>796.100</b>	<b>803.900</b>	<b>827.200</b>	<b>849.600</b>
Ordentliche Aufwendungen						
13. Personalaufwendungen						
14. Versorgungsaufwendungen						
15. Aufwendungen für Sach- und Dienstleistungen						
16. Abschreibungen	8,00					
17. Zinsen und ähnliche Aufwendungen	34,00	500	500	500	500	500
18. Transferaufwendungen	874.628,60	854.100	747.300	658.300	747.600	769.700
19. sonstige ordentliche Aufwendungen						
<b>20. = Summe ordentliche Aufwendungen</b>	<b>874.670,60</b>	<b>854.600</b>	<b>747.800</b>	<b>658.800</b>	<b>748.100</b>	<b>770.200</b>
<b>21. ordentliches Ergebnis</b>	<b>-42.844,85</b>	<b>-51.100</b>	<b>48.300</b>	<b>145.100</b>	<b>79.100</b>	<b>79.400</b>
22. außerordentliche Erträge						
23. außerordentliche Aufwendungen						
<b>24. außerordentliches Ergebnis</b>						
<b>25. Jahresergebnis</b>	<b>-42.844,85</b>	<b>-51.100</b>	<b>48.300</b>	<b>145.100</b>	<b>79.100</b>	<b>79.400</b>
26. Erträge aus internen Leistungsbeziehungen						
27. Aufwendungen aus internen Leistungsbeziehungen						
<b>28. Saldo aus internen Leistungsbeziehungen</b>						
<b>29. Ergebnis unter Berücksichtigung der internen Leistungsbeziehungen</b>	<b>-42.844,85</b>	<b>-51.100</b>	<b>48.300</b>	<b>145.100</b>	<b>79.100</b>	<b>79.400</b>

<b>Produkt-Nr.</b>	<b>P5.612000</b>
<b>Verantwortlicher</b>	Herr Plöger
<b>Kurzbeschreibung</b>	Betreuung der Aktiv- und Passiv-Bilanzpositionen, Übernahme und Verwaltung von Bürgschaften, Finanz- und Schuldenstatistiken, Zinsen aus Geldanlagen, Zinsen für Kassenkredite etc.
<b>Art der Aufgabe</b>	Pflichtaufgabe
<b>Grundlagen</b>	Rechtsnormen
<b>Ziele</b>	Ermittlung und Fortschreibung des Vermögens, Optimierung des Schuldendienstes, langfristige Liquiditätssicherung
<b>Zielgruppe</b>	Rat und Verwaltung
<b>Aufgabenerledigung</b>	Amt für Finanzwesen

## Ergebnishaushalt Produkt Sonstige allgemeine Finanzwirtschaft (P5.612000)

Erträge und Aufwendungen	Ergebnis 2024	Ansatz 2025	Ansatz 2026	Ansatz 2027	Ansatz 2028	Ansatz 2029
Ordentliche Erträge						
01. Steuern und ähnliche Abgaben						
02. Zuwendungen u. allgem. Umlagen						
03. Auflösungserträge aus Sonderposten						
04. sonstige Transfererträge						
05. öffentlich-rechtliche Entgelte						
06. privatrechtliche Entgelte						
07. Kostenerstattungen und Kostenumlagen						
08. Zinsen und ähnliche Finanzerträge	16.935,33	20.000	5.000	5.000	5.000	5.000
09. aktivierungsfähige Eigenleistungen						
10. Bestandsveränderungen						
11. sonstige ordentliche Erträge						
<b>12. =Summe ordentliche Erträge</b>	<b>16.935,33</b>	<b>20.000</b>	<b>5.000</b>	<b>5.000</b>	<b>5.000</b>	<b>5.000</b>
Ordentliche Aufwendungen						
13. Personalaufwendungen						
14. Versorgungsaufwendungen						
15. Aufwendungen für Sach- und Dienstleistungen						
16. Abschreibungen						
17. Zinsen und ähnliche Aufwendungen	719,53	600	500	300	200	100
18. Transferaufwendungen						
19. sonstige ordentliche Aufwendungen						
<b>20. = Summe ordentliche Aufwendungen</b>	<b>719,53</b>	<b>600</b>	<b>500</b>	<b>300</b>	<b>200</b>	<b>100</b>
<b>21. ordentliches Ergebnis</b>	<b>16.215,80</b>	<b>19.400</b>	<b>4.500</b>	<b>4.700</b>	<b>4.800</b>	<b>4.900</b>
22. außerordentliche Erträge						
23. außerordentliche Aufwendungen						
<b>24. außerordentliches Ergebnis</b>						
<b>25. Jahresergebnis</b>	<b>16.215,80</b>	<b>19.400</b>	<b>4.500</b>	<b>4.700</b>	<b>4.800</b>	<b>4.900</b>
26. Erträge aus internen Leistungsbeziehungen						
27. Aufwendungen aus internen Leistungsbeziehungen						
<b>28. Saldo aus internen Leistungsbeziehungen</b>						
<b>29. Ergebnis unter Berücksichtigung der internen Leistungsbeziehungen</b>	<b>16.215,80</b>	<b>19.400</b>	<b>4.500</b>	<b>4.700</b>	<b>4.800</b>	<b>4.900</b>

## Gesamtinvestitionsprogramm

### Investitionen und Investitionsförderungsmaßnahmen

Investitionsmaßnahme	Gesamtinvestitionssumme	Ansatz 2026 -Euro-	bisher bereitgestellt	Ansatz 2027 -Euro-	VE für 2027 -Euro-	Ansatz 2028 -Euro-	VE für 2028 -Euro-	Ansatz 2029 -Euro-	VE für 2029 -Euro-
I5.000009.500 Ausbau Straßenbeleuchtung	52.500	10.000	12.500	10.000		10.000		10.000	
<b>I5.000009 Ausbau Straßenbeleuchtung</b>	<b>-52.500</b>	<b>-10.000</b>	<b>-12.500</b>	<b>-10.000</b>		<b>-10.000</b>		<b>-10.000</b>	
I5.000014.565 Veräußerung übrige Grundstücke Gem. Marl	233.100	99.000	134.100						
<b>I5.000014 Veräußerung übrige Grundstücke Gem. Marl</b>	<b>233.100</b>	<b>99.000</b>	<b>134.100</b>						
I5.000018.500 Investitionen Dorfentwicklungsprogramm	220.000	20.000	50.000	50.000		50.000		50.000	
I5.000018.555 Investitionen DE-Programm-Zuweisung	85.000	10.000		25.000		25.000		25.000	
<b>I5.000018 Investitionen Dorfentwicklungsprogramm</b>	<b>-135.000</b>	<b>-10.000</b>	<b>-50.000</b>	<b>-25.000</b>		<b>-25.000</b>		<b>-25.000</b>	
I5.000019.500 Investitionen Flurbereinigung	190.000					95.000		95.000	
<b>I5.000019 Investitionen Flurbereinigung</b>	<b>-190.000</b>					<b>-95.000</b>		<b>-95.000</b>	
I5.000020.555 Energetische San. Str.-Beleucht. - Zuw.	24.500	14.500	10.000						
<b>I5.000020 Energetische Sanierung Str.-Beleuchtung</b>	<b>24.500</b>	<b>14.500</b>	<b>10.000</b>						
I5.000022.520 Erwerb Beteiligungen Windkraft	100.000	100.000							
<b>I5.000022 Erwerb Beteiligungen Windkraft</b>	<b>-100.000</b>	<b>-100.000</b>							
I5.000023.525 Zuweisung an SG "Sanierung Hochbehälter"	66.000			33.000				33.000	
<b>I5.000023 Zuweisung an SG "Sanierung Hochbehälter"</b>	<b>-66.000</b>			<b>-33.000</b>				<b>-33.000</b>	

## Gesamtinvestitionsprogramm

### Investitionen und Investitionsförderungsmaßnahmen

Investitionsmaßnahme	Gesamtinvestitionssumme	Ansatz 2026 -Euro-	bisher bereitgestellt	Ansatz 2027 -Euro-	VE für 2027 -Euro-	Ansatz 2028 -Euro-	VE für 2028 -Euro-	Ansatz 2029 -Euro-	VE für 2029 -Euro-
I5.000024.525 Zuweisung an SG WV Gladeburg	130.000	130.000							
<b>I5.000024 Zuweisung an SG WV Gladeburg</b>	<b>-130.000</b>	<b>-130.000</b>							
I5.000025.500 Investitionen "Leader"	30.000	30.000							
I5.000025.555 Investitionen "Leader" Zuweisung	18.000	18.000							
<b>I5.000025 Investitionen "Leader"</b>	<b>-12.000</b>	<b>-12.000</b>							
<b>Gesamtsumme</b>	<b>-427.900</b>	<b>-148.500</b>	<b>81.600</b>	<b>-68.000</b>		<b>-130.000</b>		<b>-163.000</b>	

**Übersicht**  
**über die aus Verpflichtungsermächtigungen voraussichtlich**  
**fällig werdenden Auszahlungen**

**Übersicht gem. § 1 Abs. 2 Nr. 5 KomHKVO**

Verpflichtungsermächtigungen im Haushaltsplan des Jahres	Voraussichtlich fällig werdende Auszahlungen			
	2026 -Euro-	2027 -Euro-	2028 -Euro-	2029 -Euro-
1	2	3	4	5
2023	0	0	0	0
2024	0	0	0	0
2025	0	0	0	0
2026	0	0	0	0
Insgesamt				
Nachrichtlich: in der mittelfristigen Finanzpla- nung vorgesehene Kreditaufnah- men für Investitionstätigkeit	0	0	0	0

**Übersicht**  
**über den voraussichtlichen Stand der Schulden**

**Übersicht gem. § 1 Abs. 2 Nr. 6 KomHKVO**

Art der Schulden	Stand zu Beginn des Vorjahres	Voraussichtlicher Stand zu Beginn des Haushaltsjahres
	-1.000 Euro-	-1.000 Euro-
1	2	3
1. Geldschulden aus		
1.1 Anleihen	0	0
1.2 Verbindlichkeiten aus Krediten für Investitionstätigkeit	12	10
1.3 Liquiditätskrediten	0	0
1.4 sonstigen Geldschulden	0	0
2. Verbindlichkeiten aus kreditähnlichen Rechtsgeschäften	0	0
3. Verbindlichkeiten aus Lieferungen und Leistungen	7	10
4. Transferverbindlichkeiten	1	1
5. Sonstige Verbindlichkeiten	5	1
<b>Schulden insgesamt</b>	<b>25</b>	<b>22</b>

**Bericht über die Unternehmen und Einrichtungen der Gemeinde Marl in der Rechtsform des privaten  
Rechtes und die Beteiligung daran  
(§ 157 des Niedersächsischen Kommunalverfassungsgesetzes)**

Unternehmen / Einrichtung	Höhe der Beteiligung zu Beginn Haushaltsjahres
<p><b>Volksbank Plus eG</b></p> <p>Die Gemeinde Marl ist Mitglied der Volksbank eG. Die Volksbank Plus eG ist aus dem Zusammenschluss der VOBA Schnathorst eG und VOBA Lübbecker Land eG zum 01.01.2023 entstanden. Die Volksbank Plus eG hat derzeit einen Mitgliederbestand von 32.892. Das Bilanzvolumen beläuft sich auf 1,558 Mio. €. Die Gemeinde ist lediglich Mitglied in der Vertreterversammlung und hält derzeit einen Geschäftsanteil im Wert von 150,00 €.</p>	<p align="right">150,00 €</p>

**Bilanz der Gemeinde Marl zum 31.12.2024**

<b>AKTIVA</b>	<b>31.12.2023</b>	<b>31.12.2024</b>	<b>Passiva</b>	<b>31.12.2023</b>	<b>31.12.2024</b>
	<b>€</b>	<b>€</b>		<b>€</b>	<b>€</b>
<b>A1. Immaterielles Vermögen</b>	<b>57.268,00</b>	<b>56.007,00</b>	<b>P1. Nettoposition</b>	<b>2.421.827,08</b>	<b>2.329.722,50</b>
A1.4 004000 Geleistete Investitionszuweisungen und -zuschüsse	57.268,00	56.007,00	<b>P1.1 Basis-Reinvermögen</b>	<b>1.431.116,11</b>	<b>1.431.116,11</b>
<b>A2. Sachvermögen</b>	<b>1.390.795,00</b>	<b>1.354.569,00</b>	P1.1.1 200100 Reinvermögen	1.431.116,11	1.431.116,11
<b>A2.1 Unbebaute Grundstücke und grundstücksgleiche Rechte</b>	<b>293.922,89</b>	<b>293.922,89</b>	<b>P1.2 Rücklagen</b>	<b>647.892,49</b>	<b>697.139,47</b>
A2.1.1 011000 Grünflächen	1.408,10	1.408,10	P1.2.1 201000 Rücklagen aus Überschüssen d. ordentl. Ergebnisses	447.224,44	496.471,42
A2.1.2 012000 Ackerland	289.882,11	289.882,11	P1.2.2 202000 Rücklagen aus Überschüssen d. außerord. Ergebnisses	200.667,55	200.667,55
A2.1.9 019000 Sonstige unbebaute Grundstücke	2.632,68	2.632,68	P1.2.3 203001 Rücklage aus Inv.zuw. f. nicht abnutzbare VG	0,50	0,50
<b>A2.2 Bebaute Grundstücke und grundstücksgleiche Rechte</b>	<b>171.856,79</b>	<b>169.232,79</b>	<b>P1.3 Jahresergebnis</b>	<b>49.246,98</b>	<b>-70.004,58</b>
A2.2.4.1 024100 Grund u. Boden mit Kultur-,Sport- u. Gartenanlagen	40.042,18	40.042,18	P1.3.2 Summe Jahresüberschuss/Jahresfehlbetrag	49.246,98	-70.004,58
A2.2.4.2 024200 Geb.u.Aufb. bei Kultur-,Sport- u. Gartenanlagen	131.181,00	128.557,00	<b>P1.4 Sonderposten</b>	<b>293.571,50</b>	<b>271.471,50</b>
A2.2.9.1 029100 Grund und Boden mit sonst. Dienst-, Geschäfts- u.a	633,11	633,11	P1.4.1 211100 Sonderposten a.Investitionszuw. u.-zuschüssen	136.171,50	124.082,50
A2.2.9.2 029200 Geb. u. Aufb. bei sonst. Dienst-, Geschäfts- u.a.	0,50	633,11	P1.4.2 212000 Sonderposten aus Beiträgen und ähnl. Entgelten	157.400,00	147.389,00
<b>A2.3 Infrastrukturvermögen</b>	<b>909.189,32</b>	<b>877.494,32</b>	<b>P2. Schulden</b>	<b>29.445,36</b>	<b>24.816,87</b>
A2.3.1 031000 Grund und Boden des Infrastrukturvermögens	445.229,32	445.229,32	<b>P2.1 Geldschulden</b>	<b>14.750,44</b>	<b>12.288,39</b>
A2.3.4 034400 RW-Kanal Rohrnetz	1.913,00	1.836,00	P2.1.2.2 231730 KredAufn.f.Invest.b.Kredlnst.,LZ >5J.,EUR	14.750,44	12.288,39
A2.3.5 035000 Straßen, Wege, Plätze, Verkehrslenkungsanlagen	388.712,00	358.769,00	<b>P2.3 251100 Verbindlichkeiten aus Lieferungen u. Leistungen</b>	<b>6.378,03</b>	<b>6.561,43</b>
A2.3.9 039000 Sonstige Bauten des Infrastrukturvermögens	73.335,00	71.660,00	<b>P2.4 Transferverbindlichkeiten</b>	<b>145,60</b>	<b>1.455,60</b>
<b>A2.4 041000 Bauten auf fremdem Grund und Boden</b>	<b>1.786,00</b>	<b>1.236,00</b>	P2.4.1 262100 Finanzausgleichsverbindlichkeiten	0,00	1.206,00
<b>A2.7 Betriebs- und Geschäftsausstattung, Pflanzen u. Tiere</b>	<b>14.040,00</b>	<b>12.683,00</b>	P2.4.2 263100 Verbindlichkeiten a. Zuw. Zuschüssen f. lfd. Zwecke	145,60	249,60
A2.7.2 072000 Betriebs- und Geschäftsausstattung	14.040,00	12.683,00	<b>P2.5 Sonstige Verbindlichkeiten</b>	<b>8.171,29</b>	<b>4.511,45</b>
<b>A3. Finanzvermögen</b>	<b>18.812,27</b>	<b>17.512,74</b>	P2.5.4.1 273100 Abzuführende Gewerbesteuer	7.888,00	4.220,00
<b>A3.2 Beteiligungen</b>	<b>150,00</b>	<b>150,00</b>	P2.5.4.2 279100 Sonstige Verbindlichkeiten	283,29	237,29
A3.2.1 111300 Sonstige Anteilsrechte aus Beteiligungen	150,00	150,00	P2.5.4.3 279200 Verbindlichkeiten aus Akontozahlungen	0,00	54,16
<b>A3.6 Öffentlich-rechtliche Forderungen</b>	<b>2.746,91</b>	<b>4.007,41</b>	<b>P3. Rückstellungen</b>	<b>4.000,00</b>	<b>5.000,00</b>
A3.6.1 151100 Öffentlich rechtliche Forderungen	50,80	0,00	<b>P3.8 289100 Andere Rückstellungen</b>	<b>4.000,00</b>	<b>5.000,00</b>
A3.6.9.2 159100 Übrige öff.-rechtl. Forderungen	2.696,11	4.007,41			
<b>A3.8 Sonstige privatrechtliche Forderungen</b>	<b>15.915,36</b>	<b>13.355,33</b>			
A3.8.1 161100 Privatrechtliche Forderungen aus Dienstleistungen	15.915,36	13.355,33			
<b>A4. Liquide Mittel</b>	<b>988.397,17</b>	<b>931.450,63</b>			
A4.1 171100 Kreissparkasse Diepholz	36.950,04	280.628,17			
A4.2 171200 VOBA Volksbank	1.173,16	15.490,99			
A4.3 172101 Termingeld Kreissparkasse Diepholz	950.000,00	0,00			
A4.4 172102 Termingeld Volksbank	0,00	635.000,00			
A4.5 173100 Kasse	273,97	331,47			
<b>Bilanzsumme</b>	<b>2.455.272,44</b>	<b>2.359.539,37</b>	<b>Bilanzsumme</b>	<b>2.455.272,44</b>	<b>2.359.539,37</b>

Bilanz der Gemeinde Marl zum 31.12.2024

Vorbelastung künftiger Haushaltsjahre

<b>Vorbelastung künftiger Haushaltsjahre</b>	<b>21.300,00 €</b>
(insbesondere)	
Haushaltsreste	21.300,00 €
Bürgschaften	0,00 €
Gewährleistungsverträge	0,00 €
in Anspruch genommene Verpflichtungsermächtigungen	0,00 €
Verpflichtungen aus kreditähnlichen Rechtsgeschäften	0,00 €
über das Haushaltsjahr hinaus gestundete Beträge	0,00 €