


# **SAMTGEMEINDE „ALTES AMT LEMFÖRDE“**



**HAUSHALTSPLAN**

**HAUSHALTSJAHR**

**2023**

# Inhaltsverzeichnis

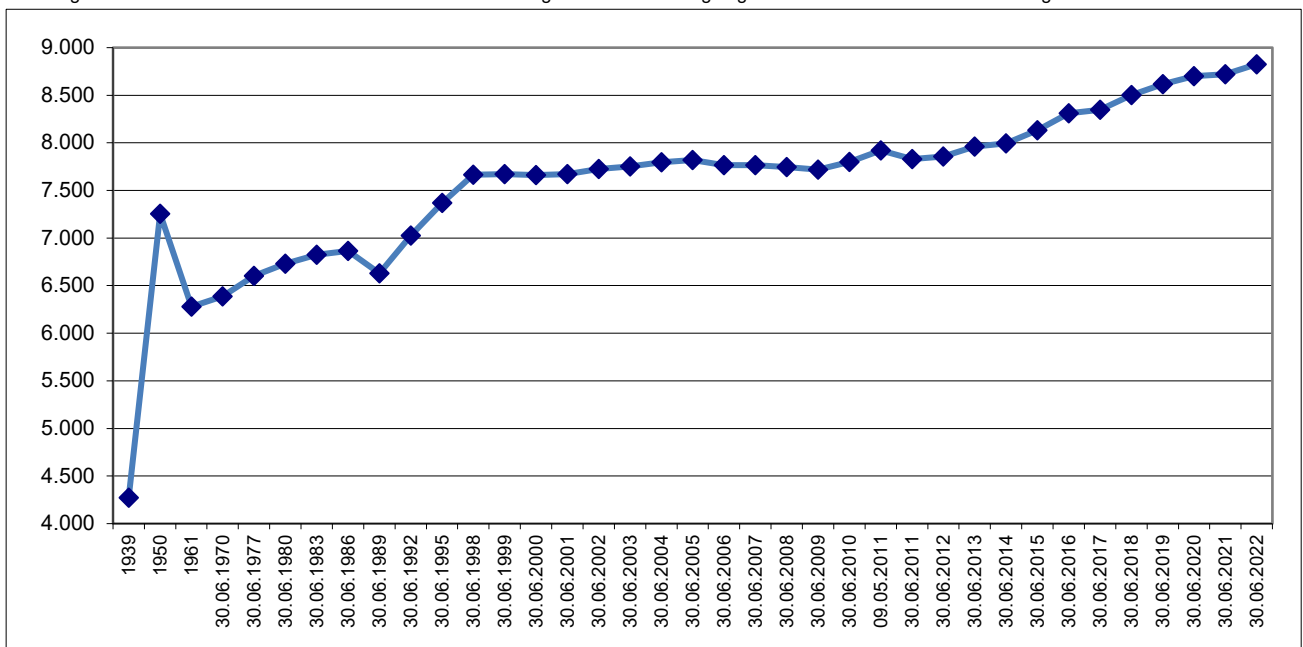
Inhaltsverzeichnis	Seite	1
Bevölkerungsentwicklung	Seite	2
Haushaltssatzung	Seite	3
Vorbericht	Seite	6
Teilhaushalte	Seite	14
Produktübersicht	Seite	15
Budgetübersicht	Seite	17
Deckungsvermerke	Seite	17
Ergebnishaushalt	Seite	20
Finanzhaushalt	Seite	21
Übersicht Ergebnishaushalt	Seite	23
Übersicht Finanzhaushalt	Seite	24
Übersicht Verpflichtungsermächtigungen	Seite	25
Teilhaushalt 1 - Hauptamt	Seite	26
Teilhaushalt 2 – Kämmerei	Seite	90
Teilhaushalt 3 –Ordnungs- und Sozialamt	Seite	110
Teilhaushalt 4 – Bauamt	Seite	144
Teilhaushalt 5 – Wasserversorgung	Seite	174
Teilhaushalt 6 – Zentrale Abwasserbeseitigung	Seite	180
Teilhaushalt 7 – Regenwasserkanalisation	Seite	186
Teilhaushalt 8 – Freizeitbad Dümmer	Seite	192
Gesamtinvestitionsprogramm	Seite	198
Stellenplan	Seite	208
Übersicht Schulden	Seite	215
Beteiligungen	Seite	216
Samtgemeindeumlage 2023	Seite	222
Bilanz zum 31.12.2021	Seite	224

## Bevölkerungsentwicklung

Stand	Mitgliedsgemeinden							Samt- gemeinde
	Brockum	Hüde	Lembruch	Lemförde	Marl	Quernheim	Stemshorn	
1939	965	589	578	857	522	259	504	4.274
1950	1.517	931	946	1.592	954	467	847	7.254
1961	1.117	803	840	1.754	744	385	635	6.278
30.06.1970	1.043	755	843	1.993	682	460	611	6.387
30.06.1977	1.052	782	853	2.138	765	422	589	6.601
30.06.1980	1.035	870	878	2.187	723	411	627	6.731
30.06.1983	1.026	921	914	2.166	748	403	647	6.825
30.06.1986	1.030	945	968	2.124	762	396	638	6.863
30.06.1989	987	854	840	2.217	760	388	583	6.629*
30.06.1992	1.020	896	900	2.398	779	394	639	7.026
30.06.1995	1.069	958	979	2.567	744	427	625	7.369
30.06.1998	1.090	1.020	1.061	2.651	707	453	683	7.665
30.06.1999	1.080	1.000	1.041	2.682	679	468	721	7.671
30.06.2000	1.095	1.026	1.038	2.672	650	481	700	7.662
30.06.2001	1.085	990	1.018	2.756	636	480	706	7.671
30.06.2002	1.074	1.031	1.028	2.758	627	475	731	7.724
30.06.2003	1.097	1.023	1.008	2.810	613	454	746	7.751
30.06.2004	1.101	1.047	1.015	2.875	583	447	727	7.795
30.06.2005	1.081	1.062	1.007	2.901	571	455	743	7.820
30.06.2006	1.087	1.049	1.011	2.873	570	452	725	7.767
30.06.2007	1.085	1.051	1.028	2.875	554	450	722	7.765
30.06.2008	1.089	1.058	1.048	2.865	532	450	705	7.747
30.06.2009	1.062	1.069	1.066	2.870	499	449	704	7.719
30.06.2010	1.054	1.088	1.066	2.883	564	439	704	7.798
09.05.2011	1.026	1.044	1.079	3.006	697	418	652	7.922**
30.06.2011	1.067	1.091	1.077	2.877	572	448	696	7.828
30.06.2012	1.062	1.093	1.109	2.882	562	441	709	7.858
30.06.2013	1.031	1.048	1.108	2.982	705	414	673	7.961
30.06.2014	1.022	1.051	1.116	2.999	700	428	679	7.995
30.06.2015	1.032	1.103	1.134	3.072	696	432	664	8.133
30.06.2016	1.016	1.143	1.155	3.128	752	424	691	8.309
30.06.2017	1.025	1.159	1.180	3.156	702	440	684	8.346
30.06.2018	1.031	1.171	1.198	3.260	716	457	669	8.502
30.06.2019	1.053	1.218	1.191	3.300	721	448	686	8.617
30.06.2020	1.054	1.215	1.207	3.346	723	481	676	8.702
30.06.2021	1.057	1.219	1.219	3.363	688	488	688	8.722
30.06.2022	1.069	1.240	1.226	3.397	676	509	709	8.826

\*Das Ergebnis der Volkszählung 1987 wurde erstmals bei der Ermittlung der Fortschreibungsergebnisse zum 30.6.1989 berücksichtigt.

\*\*Das Ergebnis des Zensus 2011 wurde erstmals bei der Ermittlung der Fortschreibungsergebnisse zum 30.6.2013 berücksichtigt.



# Haushaltssatzung

# Haushaltssatzung der Samtgemeinde „Altes Amt Lemförde“ für das Haushaltsjahr 2023

Aufgrund des § 112 des Niedersächsischen Kommunalverfassungsgesetzes hat der Rat der Samtgemeinde „Altes Amt Lemförde“ in der Sitzung am 21. Februar 2023 folgende Haushaltssatzung beschlossen:

## § 1

Der Haushaltsplan für das Haushaltsjahr 2023 wird

1. im **Ergebnishaushalt**

mit dem jeweiligen Gesamtbetrag

1.1 der ordentlichen Erträge auf	13.694.900 Euro
1.2 der ordentlichen Aufwendungen auf	13.183.600 Euro
1.3 der außerordentlichen Erträge	0 Euro
1.4 der außerordentlichen Aufwendung auf	0 Euro

2. im **Finanzhaushalt**

mit dem jeweiligen Gesamtbetrag

2.1 der Einzahlungen aus laufender Verwaltungstätigkeit	13.156.100 Euro
2.2 der Auszahlungen aus laufender Verwaltungstätigkeit	11.873.400 Euro
2.3 der Einzahlungen für Investitionstätigkeit	578.500 Euro
2.4 der Auszahlungen für Investitionstätigkeit	1.325.100 Euro
2.5 der Einzahlungen für Finanzierungstätigkeit	0 Euro
2.6 der Auszahlungen für Finanzierungstätigkeit	708.900 Euro

festgesetzt.

Nachrichtlich: Gesamtbetrag

- der Einzahlungen des Finanzhaushaltes	13.734.600 Euro
- der Auszahlungen des Finanzhaushaltes	13.907.400 Euro

## § 2

Kredite für Investitionen und Investitionsförderungsmaßnahmen (Kreditermächtigung) werden nicht veranschlagt.

## § 3

Der Gesamtbetrag der Verpflichtungsermächtigungen wird auf 1.290.000 Euro festgesetzt.

#### § 4

Der Höchstbetrag, bis zu dem im Haushaltsjahr 2023 Liquiditätskredite zur rechtzeitigen Leistung von Auszahlungen in Anspruch genommen werden dürfen, wird auf 1.000.000 Euro festgesetzt.

#### § 5

Die Hebesätze für die Samtgemeindeumlage werden für das Haushaltsjahr 2023 wie folgt festgesetzt:

1. Grundsteuer A	66,00 %
2. Grundsteuer B	66,00 %
3. Gewerbesteuer	66,00 %
4. Gemeindeanteil an der Einkommensteuer	66,00 %
5. Gemeindeanteil an der Umsatzsteuer	66,00 %

#### § 6

(1) Über- und außerplanmäßige Aufwendungen und Auszahlungen gelten als unerheblich nach § 117 Abs. 1 NKomVG, sofern sie im Einzelfall (Produkt) den Betrag von 10.000,00 € nicht übersteigen.

(2) Investitionen gelten als erheblich im Sinne von § 12 Abs. 1 KomHKVO, sofern sie 100.000,00 € im Einzelfall überschreiten.

Lemförde, 21. Februar 2023



Samtgemeinde  
„Altes Amt Lemförde“

Mentrup  
Samtgemeindebürgermeister

# **Vorbericht zum Haushaltsplan der Samtgemeinde „Altes Amt Lemförde“ für das Haushaltsjahr 2023**

## **Allgemeine Erläuterungen**

Nach Prüfung der Eröffnungsbilanz zum 01.01.2009 durch das Rechnungsprüfungsamt des Landkreises Diepholz wurden auch die Jahresabschlüsse für die Haushaltsjahre 2009 bis 2018 geprüft. Die Jahresabschlüsse bis einschließlich 2018 wurden vom Rat beschlossen; ebenso wurde dem Samtgemeindebürgermeister die Entlastung erteilt. Die öffentlichen Bekanntmachungen sind durchgeführt worden.

Der Jahresabschlüsse für die Jahre 2019 bis 2021 sind erstellt und liegen dem Rechnungsprüfungsamt seit längerer Zeit zur Prüfung vor. Das Ergebnis der Prüfung bleibt abzuwarten. Der Jahresabschluss 2022 wird derzeit erarbeitet.

## **Rückblick auf die Haushaltsjahre 2021 und 2022**

Die Haushaltssatzung mit dem Haushaltsplan für das Haushaltsjahr 2021 wurde vom Rat in seiner Sitzung am 23. März 2021 beschlossen. Eine Nachtragshaushaltssatzung wurde nicht erlassen.

Im Ergebnishaushalt 2021 wird in der Planung ein Überschuss in Höhe von 326.800 € ausgewiesen. Den ordentlichen Erträgen in Höhe von 12.786.600 € stehen ordentliche Aufwendungen in Höhe 12.459.800 € gegenüber. Außerordentliche Erträge und Aufwendungen wurden nicht veranschlagt. Er entspricht somit den Forderungen des § 110 Abs. 4 NKomVG.

Das Haushaltsjahr 2021 schließt mit einem Überschuss in Höhe von 754.231,23 € ab. Davon entfällt ein Anteil in Höhe von 247.399,10 € auf das außerordentliche Ergebnis. Zum Ende des Jahres 2021 stehen somit in den Überschussrücklagen des ordentlichen und außerordentlichen Ergebnisses aufgrund sämtlicher Jahresabschlüsse ab 2009 ca. 4.541.000 € zur Verfügung. Diese Überschüsse können zur Deckung etwaiger künftiger Fehlbeträge verwendet werden.

Die Verpflichtungsermächtigung in Höhe von 200.000 € für den Erwerb eines Feuerwehrfahrzeuges wurde nicht in Anspruch genommen.

In der Haushaltssatzung 2021 wurde eine Kreditermächtigung in Höhe von 1.615.500 € veranschlagt, die mit einem Teilbetrag von 927.000 € in Anspruch genommen wurde. Die tatsächliche Aufnahme erfolgte in 2022.

Der Rat der Samtgemeinde „Altes Amt Lemförde“ hat die Haushaltssatzung und den Haushaltsplan für das Haushaltsjahr 2022 in seiner Sitzung am 26. April 2022 beschlossen. Mit der ersten Nachtragshaushaltssatzung vom 06.09.2022 wurde ausschließlich der Stellenplan 2022 geändert.

Im Ergebnishaushalt 2022 wird in der Planung ein Überschuss in Höhe von 222.700 € ausgewiesen. Den ordentlichen Erträgen in Höhe von 12.800.200 € stehen ordentliche Aufwendungen in Höhe 12.577.500 € gegenüber. Außerordentliche Erträge und Aufwendungen wurden nicht veranschlagt. Er entspricht somit den Forderungen des § 110 Abs. 4 NKomVG.

In der Haushaltssatzung wurde eine Kreditermächtigung in Höhe von 1.500.000 € veranschlagt. Diese Ermächtigung wird im Rahmen des Jahresabschlusses voraussichtlich **nicht** in Anspruch genommen.

### **Ergebnishaushalt 2023**

Im Ergebnishaushalt für das Haushaltsjahr 2023 wird ein Überschuss in Höhe von 511.300 € ausgewiesen. Den ordentlichen Aufwendungen in Höhe von 13.183.600 € stehen ordentliche Erträge in Höhe von 13.694.900 € gegenüber. Außerordentliche Erträge und Aufwendungen werden nicht veranschlagt.

In der Finanzplanung können für die Folgejahre 2024 bis 2026 ebenfalls Überschüsse ausgewiesen werden. Auf der Grundlage der jetzt anzunehmenden finanziellen Entwicklung der Mitgliedsgemeinden und einem weiterhin hohen Samtgemeindeumlagehebesatz von 66,0 % ergeben sich Überschüsse in unterschiedlicher Höhe. Diese können die ordentliche Tilgung decken. Darüber hinaus stehen aber nur sehr geringe Mittel zur Finanzierung der umfangreichen Investitionen zur Verfügung.

Im Ergebnishaushalt sind auf der Ertragsseite als wesentliche Positionen die allgemeinen Umlagen, öffentlich-rechtliche Entgelte, Kostenerstattungen und Kostenumlagen sowie die Auflösungserträge aus Sonderposten zu nennen.

Auf der Aufwandsseite stehen die Aufwendungen für das aktive Personal, Transferaufwendungen, Aufwendungen für Sach- und Dienstleistungen und Abschreibungen im Vordergrund.

Die wesentlichen Ansätze des Ergebnishaushaltes werden im weiteren Verlauf des Vorberichtes erläutert.

Für das Haushaltsjahr 2023 werden Abschreibungen in Höhe von 1.148.500 € (2022 = 1.148.200 €) sowie Erträge aus der Auflösung von Sonderposten in Höhe von 488.800 € (2022 = 472.900 €) veranschlagt, so dass sich eine Nettobelastung in Höhe von 659.700 € ergibt, die im Ergebnishaushalt zu erwirtschaften ist. Diese Ansätze wurden aus der Anlagenbuchhaltung für die bereits aktivierten Anlagen sowie den Planabschreibungen für die noch nicht an die Anlagenbuchhaltung abgerechneten Investitionen ermittelt.

### **Finanzhaushalt 2023**

Die Entwicklung im Finanzhaushalt stellt sich folgendermaßen dar:

	2023	2024	2025	2026
	€	€	€	€
Zahlungsmittelbestand zum 01.01.	385.000	212.200	154.100	310.600
+ Einzahlungen aus lfd. Verwaltungstätigkeit	13.156.100	13.331.600	13.353.600	13.335.100
- Auszahlungen aus lfd. Verwaltungstätigkeit	11.873.400	11.729.100	11.260.500	11.167.300
+ Einzahlungen aus Investitionstätigkeit	578.500	512.000	255.000	255.000
- Auszahlungen aus Investitionstätigkeit	1.325.100	1.430.600	1.430.600	785.600
+ Einzahlungen aus Finanzierungstätigkeit	0	0	0	0
- Auszahlungen aus Finanzierungstätigkeit	708.900	742.000	761.000	723.000
= Zahlungsmittelbestand zum 31.12.	212.200	154.100	310.600	1.224.800

Durch die Investitionen der vergangenen Jahre ist der Zahlungsmittelbestand fast vollständig verbraucht worden. Zusätzlich mussten Kreditermächtigungen zumindest teilweise in Anspruch genommen werden. Zu Beginn des Jahres 2023 stehen somit in Anbetracht der notwendigen Investitionen nur geringe liquide Mittel in Höhe von 385.000 € zur Verfügung.

Aus der lfd. Verwaltungstätigkeit wird ein positiver Saldo in Höhe von 1.282.700 € erwartet. Die Auszahlungen aus Investitionstätigkeit erreichen mit 1.325.100 € zwangsläufig nicht mehr das hohe Niveau der Vorjahre, was ja auch ein erklärtes Ziel sein muss, um auf Dauer die Leistungsfähigkeit der Samtgemeinde sicherzustellen. Den Auszahlungen stehen Einzahlungen für Investitionstätigkeit in Höhe von 578.500 € gegenüber, so dass sich eine Unterdeckung von 746.600 € ergibt.

Unter Berücksichtigung der ordentlichen Tilgung (644.000 €) ist in diesem Jahr keine Kreditermächtigung erforderlich. Der Schuldenstand wird sich daher in diesem Jahr um die planmäßige Tilgung reduzieren.

In der Finanzplanung 2024 bis 2026 wird auf Grund der derzeit anzunehmenden finanziellen Entwicklung in den Mitgliedsgemeinden aus der laufenden Verwaltungstätigkeit auch weiterhin ein positiver Saldo erwartet. Die nach Abzug der ordentlichen Tilgung verbleibenden Mittel reichen aus, um die auf niedrigstem Niveau geplanten Investitionen zu finanzieren. Weitere Darlehensaufnahmen werden unter diesen Voraussetzungen nicht erforderlich. Diese Situation tritt allerdings nur dann ein, wenn auch tatsächlich in den kommenden Jahren die Investitionstätigkeit weiterhin erheblich reduziert wird!

Mit Stand vom 01.01.2023 ist die Samtgemeinde mit insgesamt 7.452.751,56 € verschuldet. Der Verschuldung steht ein Bilanzvolumen von 39,2 Mio. € (Stand 31.12.2021) gegenüber. Das Sachvermögen beträgt 33,5 Mio. €. Nachrichtlich wird auch die Verschuldung je Einwohner mit 844,41 € angegeben, obwohl diese Kennzahl nur bedingt herangezogen werden kann.

Die in diesem Haushaltsjahr veranschlagten Investitionen und Investitionsförderungsmaßnahmen sind in den jeweiligen Teilhaushalten dargestellt worden. Sie werden abschließend auch im Gesamtinvestitionsprogramm zusammengefasst aufgeführt. Als wesentliche Investitionen sind zu nennen:

Zuweisung Breitbandausbau	48.600 €
Erweiterung Grundschule Lemförde (Planung)	190.000 €
Neubau Buswende/Haltestelle Marissa Ferienpark	149.000 €

Erweiterung Feuerwehrhaus Stemshorn	300.000 €
Anschaffung Ausrüstung Feuerwehr	31.000 €
Neubau Radweg L345/K28	48.000 €
Ausbau Wasserversorgung	70.000 €
Ausbau zentrale Abwasserbeseitigung	215.000 €
Ausbau Regenwasserkanalisation	85.000 €
Erwerb bewegliches Vermögen Freizeitbad Dümmer	15.000 €

Verpflichtungsermächtigungen werden in Höhe von insgesamt 1.290.000 € festgesetzt. Es handelt sich um folgende Maßnahmen:

- Erwerb Fahrzeug Feuerwehr 290.000 € (fällig 2024)
- Erweiterung Grundschule Lemförde 500.000 € (fällig 2024)
- Erweiterung Grundschule Lemförde 500.000 € (fällig 2025)

## Entwicklungen

### Samtgemeindeumlage

Die Samtgemeindeumlage ist die Haupteinnahmequelle der Samtgemeinde „Altes Amt Lemförde“. Die Entwicklung der Samtgemeindeumlage seit 1990 kann der nachfolgenden Übersicht entnommen werden. Sie enthält gleichzeitig eine Vorschau für den Finanzplanungszeitraum bis zum Jahre 2025.

Jahr	Samtgemeindeumlage €	in % der Steuerkraftmesszahl			
		Gewerbesteuer	Einkommensteuer	Umsatzsteueranteil	Grundsteuer
1990	1.329.358	34,06	34,06	34,06	34,06
1991	1.533.875	41,71	41,71	41,71	41,71
1992	1.763.956	50,10	50,10	50,10	50,10
1993	1.942.909	50,34	50,34	50,34	50,34
1994	1.942.905	54,00	54,00	54,00	54,00
1995	1.942.909	58,61	58,61	58,61	58,61
1996	2.045.167	57,01	57,01	57,01	57,01
1997	2.211.490	47,30	47,30	47,30	47,30
1998	2.117.464	46,25	46,25	46,25	46,25
1999	2.568.934	45,90	45,90	45,90	45,90
2000	2.863.234	55,93	55,93	55,93	55,93
2001	2.709.846	56,42	56,42	56,42	56,42
2002	2.699.908	50,66	50,66	50,66	50,66
2003	2.337.826	53,00	53,00	53,00	53,00
2004	2.423.620	60,00	60,00	60,00	60,00
2005	2.479.276	53,42	53,42	53,42	53,42
2006	2.499.852	52,68	52,68	52,68	52,68
2007	3.027.588	32,75	53,50	53,50	53,50
2008	4.250.000	34,94	54,30	49,00	49,00
2009	4.195.212	32,45	58,50	58,50	50,50
2010	4.678.004	35,85	61,50	61,50	55,00
2011	4.930.940	37,10	58,60	58,60	54,50
2012	5.714.304	38,50	42,00	42,00	42,00
2013	5.710.200	39,50	43,85	43,85	43,85

2014	5.258.976	48,25	48,25	48,25	48,25
2015	5.103.352	49,26	49,26	49,26	49,26
2016	5.232.872	49,26	49,26	49,26	49,26
2017	6.589.792	50,00	50,00	50,00	50,00
2018	6.145.488	53,00	53,00	53,00	53,00
2019	6.583.592	54,00	54,00	54,00	54,00
2020	6.903.328	57,50	57,50	57,50	57,50
2021	7.691.126	57,50	57,50	57,50	57,50
2022	7.546.464	59,50	59,50	59,50	59,50
<b>2023</b>	<b>7.178.500</b>	<b>66,00</b>	<b>66,00</b>	<b>66,00</b>	<b>66,00</b>
2024	7.650.000				
2025	7.650.000				
2026	7.650.000				

Der Rückgang der Samtgemeindeumlage trotz gestiegenem Umlagehebesatz ist darauf zurückzuführen, dass die Steuerkraftmesszahlen der Mitgliedsgemeinden gegenüber dem Vorjahr um 14,24 % zurückgegangen sind und die Samtgemeinde erstmals wieder Schlüsselzuweisungen erhält. Die Finanzausgleichsumlage, die auf Grund einer hohen Steuerkraft fällig wird und dann wiederum nur durch eine höhere Samtgemeindeumlage zu finanzieren ist, ist nicht mehr zu zahlen. Eine Übersicht über die Entwicklung der Steuerkraftmesszahlen der Mitgliedsgemeinden ist dem Vorbericht beigefügt.

### Kommunaler Finanzausgleich

Die Entwicklung der Festsetzungen im Rahmen des Kommunalen Finanzausgleiches sowohl in der Vergangenheit als auch in der Finanzplanung ist in der folgenden Übersicht dargestellt:

Jahr	Schlüsselzuweisungen €	Zuweisungen für Aufgaben des übertragenen Wirkungskreises €	Entschuldungsumlage €	Finanzausgleichsumlage €
2000	0	112.623	0	87.275
2001	0	115.486	0	41.823
2002	0	117.536	0	165.752
2003	0	120.808	0	46.888
2004	129.136	122.112	0	0
2005	0	124.472	0	71.848
2006	0	124.616	0	48.176
2007	0	124.080	0	388.704
2008	0	123.488	0	965.856
2009	0	127.112	0	821.976
2010	0	127.056	0	1.010.472
2011	0	128.480	0	1.098.872
2012	0	132.520	31.368	1.632.224
2013	0	135.576	28.280	1.450.488
2014	0	141.792	22.048	726.152
2015	0	146.616	21.032	596.216
2016	0	152.464	21.336	557.360
2017	0	157.424	24.368	965.880
2018	0	165.096	20.792	518.736
2019	0	170.176	20.768	517.832

2020	0	175.952	19.608	361.856
2021	0	185.512	21.152	602.552
2022	0	188.520	19.784	366.936
<b>2023</b>	<b>786.000</b>	<b>198.400</b>	<b>22.000</b>	<b>0</b>
2024	424.000	200.000	22.000	0
2025	417.000	204.000	22.000	0
2026	430.000	208.100	22.000	0

Bis einschließlich 2022 musste die Samtgemeinde auf Grund der guten finanziellen Situation der Mitgliedsgemeinden 20 % der die Bedarfsmesszahl überschreitenden Steuerkraft als Finanzausgleichsumlage an das Land Niedersachsen abführen. Diese Umlage erhöht die Masse des Kommunalen Finanzausgleiches. Ab 2023 erhält die Samtgemeinde neben den Zuweisungen für Aufgaben des übertragenen Wirkungskreises auch wieder Schlüsselzuweisungen. Nachdem die Samtgemeinde ab 2007 also netto in den Kommunalen Finanzausgleich eingezahlt hat, werden ab 2023 wieder Netto-Erträge generiert.

### **Aufwendungen für aktives Personal**

Die Personalausgaben bzw. –aufwendungen für aktives Personal zeigen folgende Entwicklung:

Haushaltsjahr	Ausgaben €
2000	2.311.067,94
2001	2.372.160,55
2002	2.449.601,55
2003	2.439.560,46
2004	2.458.512,31
2005	2.487.055,87
2006	2.475.283,58
2007	2.450.858,47
2008	2.634.494,84
2009	2.976.056,12
2010	3.005.900,36
2011	3.047.397,69
2012	3.247.832,19
2013	3.301.853,26
2014	3.641.698,16
2015	3.490.437,13
2016	3.583.865,27
2017	3.917.810,29
2018	4.193.566,06
2019	4.315.130,23
2020	4.531.450,53
2021	4.290.105,32
2022	4.741.606,89
<b>2023</b>	<b>5.163.600,00</b>
2024	5.160.500,00
2025	5.160.500,00
2026	5.088.200,00

Der hohe Anstieg im Jahre 2009 ist dadurch begründet, dass die Personalaufwendungen im Neuen Kommunalen Rechnungswesen weiter zu fassen sind als die Personalausgaben in der Kameralistik. Insbesondere sind Zuführungen zu Pensionsrückstellungen und Beihilferückstellungen zu nennen, die in 2023 auf Grund der Hochrechnungen der Nds. Versorgungskasse vom 21.07.2022 mit 137.200 € veranschlagt werden. In den Vorjahren ergab sich folgende Entwicklung:

Jahr	Zuführung	Hinweis
2011	133.800,76 €	
2012	194.909,97 €	
2013	118.893,81 €	
2014	1.194.511,00 €	Wechsel in der Bürgermeisterposition nach der Kommunalwahl 2014
2015	537.199,92 €	
2016	108.947,50 €	
2017	178.017,24 €	
2018	266.613,85 €	
2019	243.335,11 €	
2020	271.399,25 €	
2021	649.099,48 €	Wechsel in der Bürgermeisterposition nach der Kommunalwahl 2021
2022	91.000,00 €	Ansatz

Die Beträge variieren sehr stark und sind daher nur bedingt kalkulierbar. Die Berechnungen der Nds. Versorgungskasse bleiben immer abzuwarten.

Ein Vergleich der dargestellten Personalaufwendungen mit anderen Kommunen ist nur bedingt möglich. Es muss in jedem Fall berücksichtigt werden, dass die Mitarbeiter der Samtgemeinde auch Aufgaben für die Mitgliedsgemeinden erledigen und daher auch zwingend die (bereinigten) Aufwendungen der Ergebnishaushalte aller Mitgliedsgemeinden bei der Betrachtung zu berücksichtigen sind. Nur so können realistische Kennzahlen ermittelt werden.

Weiterhin muss auf das umfangreiche Aufgabenspektrum des hiesigen Raumes hingewiesen werden (u.a. eigene Wasserversorgung und Abwasserbeseitigung, Tourismus, Zweitwohnungsteuer).

### **Weitere Entwicklung**

Die Erfahrungen im Zusammenhang mit den Jahresabschlüssen 2014 und 2015 haben gezeigt, wie wichtig es ist, einen ausreichenden Bestand der Überschussrücklage zu erwirtschaften. Nur dann ist es möglich, besondere Ereignisse wie erhebliche Mehraufwendungen bei den Zuführungen zu den Pensions- und Beihilferückstellungen zu finanzieren. Andernfalls wären ein unausgeglichenes Jahresergebnis und ggfls. ein Haushaltssicherungskonzept die Folge.

Im Ergebnishaushalt müssen daher Überschüsse ausgewiesen und erwirtschaftet werden, um dieses zu erreichen. Folglich wurde die Samtgemeindeumlage noch einmal um 6,50 Prozentpunkte erhöht und in Höhe von 66,00 % der Steuerkraftmesszahlen der Mitgliedsgemeinden festgesetzt. Auch für die kommenden Jahre wird dieser hohe Umlagesatz erforderlich, um dieses Ziel auch weiterhin zu erreichen.

In der Finanzplanung werden auf Grund der aktuell anzunehmenden wirtschaftlichen Entwicklung der Mitgliedsgemeinden nur geringe Überschüsse ausgewiesen, die zumindest die ordentliche Tilgung der Investitionskredite decken. Nach der Finanzplanung sind Darlehensneuaufnahmen nicht geplant.

Im Gegensatz zu den Mitgliedsgemeinden ist die Liquiditätsentwicklung auf Samtgemeindeebene weiterhin als sehr kritisch zu bewerten. Dieses wird insbesondere durch die in den letzten Jahren notwendigen Darlehensaufnahmen der Samtgemeinde verdeutlicht. Ohne Fremdfinanzierung konnten die dringlichsten Investitionen und Investitionsförderungsmaßnahmen nicht durchgeführt werden.


Weiterhin ist zu berücksichtigen, dass sich der Finanzbedarf der Samtgemeinde durch zusätzliche Aufgabenübertragungen auf die Samtgemeinde ebenfalls erhöht.

In den vergangenen Jahren wurde immer wieder hervorgehoben, dass die finanzielle Situation der Samtgemeinde nicht separat betrachtet werden kann. Es ergeben sich Abhängigkeiten zu allen Mitgliedsgemeinden, so dass eine höhere Samtgemeindeumlage auch automatisch das Nettosteueraufkommen in den Mitgliedsgemeinden reduziert, was dann in der Folge auch zwangsläufig zu Steuererhöhungen geführt hat.

Es wird daher zwingend erforderlich sein, eine sparsame und wirtschaftliche Haushaltsführung fortzusetzen, um überhaupt Investitionen tätigen zu können und die sich daraus ergebenden Folgekosten zu tragen. Im Gegensatz zu freiwilligen Aufgaben werden Pflichtaufgaben im Vordergrund stehen müssen. Fremdfinanzierungen müssen vermieden werden. Die Investitionstätigkeit muss sich künftig wieder an der Finanzierung durch eigene Mittel orientieren.

Lemförde, 14. Februar 2023

Der Samtgemeindebürgermeister  
In Vertretung

A handwritten signature in black ink, appearing to read 'J. Bühning'. The signature is written in a cursive style with a prominent initial 'J'.

Bühning

## **Teilhaushalte der Samtgemeinde „Altes Amt Lemförde“**

Gemäß § 4 Abs. 1 der Kommunalhaushalts- und –kassenverordnung (KomHKVO) ist der Haushalt in folgende Teilhaushalte unterteilt:

Teilhaushalt 1	Hauptamt
Teilhaushalt 2	Kämmerei
Teilhaushalt 3	Ordnungs- und Sozialamt
Teilhaushalt 4	Bauamt
Teilhaushalt 5	Wasserversorgung
Teilhaushalt 6	Zentrale Abwasserbeseitigung
Teilhaushalt 7	Regenwasserkanalisation
Teilhaushalt 8	Freizeitbad Dümmer

## Produkte der Samtgemeinde „Altes Amt Lemförde“

### Teilhaushalt 1 – Hauptamt

- 111000 – Gemeindeorgane, Gremien
- 111100 – Zentrale Verwaltungsaufgaben
- 111200 – Grundstücks- und Gebäudemanagement
- 121000 – Statistik und Wahlen
- 122000 – Personenstandswesen
- 211000 – Grundschulen
- 243000 – Sonstige schulische Aufgaben
- 244000 – Kreisschulbaukasse
- 252000 – Archiv
- 272000 – Büchereien
- 281000 – Heimat- und sonstige Kulturpflege
- 312000 – Arbeitsfördernde Maßnahmen
- 361100 – Förderung von Kindern in Tageseinrichtungen
- 361200 – Förderung von Kindern in Tagespflege
- 365000 – Tageseinrichtungen für Kinder
- 424000 – Sportstätten
- 573000 – Ratskeller
- 575000 – Tourismus

### Teilhaushalt 2 – Kämmerei

- 111300 – Finanzverwaltung
- 111400 – Samtgemeindekasse
- 553000 – Friedhof Brockum
- 553100 – Friedhof Stemshorn
- 553200 – Kriegsgräber, historische Friedhöfe
- 571000 – Wirtschaftsförderung
- 611000 – Steuern, Finanzzuweisungen, Umlagen
- 612000 – Sonstige allgemeine Finanzwirtschaft

### Teilhaushalt 3 – Ordnungs- und Sozialamt

- 122100 – Ordnungsangelegenheiten
- 122200 – Gaststätten- und Gewerberecht
- 122300 – Bürgerservice
- 126000 – Brandschutz
- 126100 – Ortsfeuerwehr Brockum
- 126200 – Ortsfeuerwehr Hüde
- 126300 – Ortsfeuerwehr Lembruch
- 126400 – Ortsfeuerwehr Lemförde-Mitte
- 126500 – Ortsfeuerwehr Marl
- 126700 – Ortsfeuerwehr Stemshorn
- 311900 – Soziale Hilfen
- 315400 – Soziale Einrichtungen für Wohnungslose
- 315500 – Soziale Einrichtungen für Aussiedler und Asylbewerber
- 346000 – Wohngeld

362500 – Sonstige Jugendarbeit

Teilhaushalt 4 – Bauamt

511000 – Räumliche Planung und Entwicklung

521000 – Bau- und Grundstücksordnung

538200 – Dezentrale Abwasserbeseitigung

541000 – Gemeindeverbindungsstraßen

541100 – Gewerbegebiete

554000 – Naturschutz und Landschaftspflege

573100 – Betrieb des Bauhofs

575200 – Sonstige Erholungseinrichtungen

Teilhaushalt 5 – Wasserversorgung

533000 – Wasserversorgung

Teilhaushalt 6 – Zentrale Abwasserbeseitigung

538000 – Zentrale Abwasserbeseitigung

538100 – Kläranlage Marl

Teilhaushalt 7 – Regenwasserkanalisation

538300 – Regenwasserkanalisation

Teilhaushalt 8 –Freizeitbad Dümmer

575100 – Freizeitbad Dümmer

## **Budgets der Samtgemeinde „Altes Amt Lemförde“**

Gemäß § 4 Abs. 3 KomHKVO können Teilhaushalte, Produktbereiche, Produktgruppen oder Produkte, die einen funktional begrenzten Aufgabenbereich darstellen, durch Haushaltsvermerk zu einer Bewirtschaftungseinheit erklärt werden (Budget). Die Verantwortung für ein Budget wird einer bestimmten Organisation im Rahmen der Verwaltungsgliederung zugeordnet.

Folgende Budgets wurden gebildet:

Teilhaushalt 1	Hauptamt
Teilhaushalt 2	Amt für Finanzen
Teilhaushalt 3	Ordnungs- und Sozialamt
Teilhaushalt 4	Bauamt
Teilhaushalt 5	Wasserversorgung
Teilhaushalt 6	Zentrale Abwasserbeseitigung
Teilhaushalt 7	Regenwasserkanalisation
Teilhaushalt 8	Freizeitbad Dümmer

In den Budgets der Teilhaushalts 1 bis 8 sind die Personal- und Versorgungsaufwendungen (Sachkonten 40... und 41...) ausgenommen. Für diese Aufwendungen wird das folgende eigenständige Budget gebildet:

Personalaufwendungen (Sachkonten 40... und 41...)

### **Deckungsvermerke**

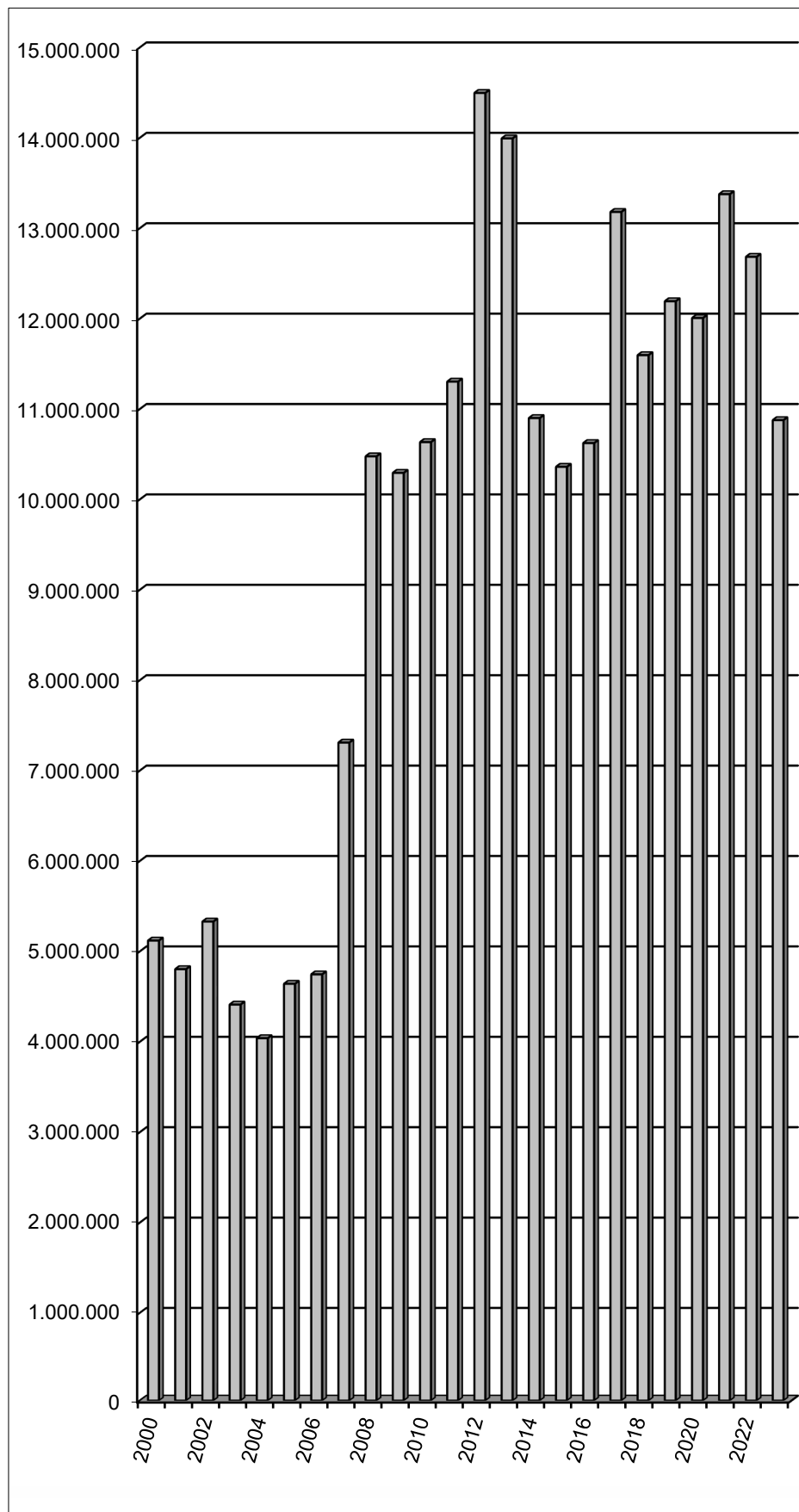
Die Erträge und Einzahlungen innerhalb eines Budgets sind für Aufwendungen und Auszahlungen des Budgets zweckgebunden nach § 18 Abs. 1, Satz 1 – 3, und Abs. 2 KomHKVO.

Für die Budgets gilt gem. § 19 Abs. 1 KomHKVO die gegenseitige Deckungsfähigkeit für Aufwendungen einschl. der Haushaltsreste. Dies gilt auch für die Auszahlungen und die Verpflichtungsermächtigungen nach § 19 Abs. 3 KomHKVO.

Für die Übertragbarkeit von Ausgabeermächtigungen und Ansätzen innerhalb eines Budgets gelten § 20 Abs. 1 – 4 KomHKVO.

**Samtgemeinde "Altes Amt Lemförde"**  
**Entwicklung der Steuerkraftmeßzahl**

Jahr	Betrag/ EUR
2000	5.119.370
2001	4.803.360
2002	5.329.499
2003	4.410.993
2004	4.039.391
2005	4.641.109
2006	4.745.375
2007	7.309.533
2008	10.476.092
2009	10.293.115
2010	10.633.555
2011	11.302.731
2012	14.496.026
2013	13.992.530
2014	10.899.449
2015	10.360.093
2016	10.623.002
2017	13.179.622
2018	11.595.313
2019	12.191.883
2020	12.005.911
2021	13.376.013
2022	12.683.215
2023	10.876.515



# **Ergebnis- und Finanzhaushalt**

## Ergebnishaushalt

Erträge und Aufwendungen	Ergebnis 2021	Ansatz 2022	Ansatz 2023	Ansatz 2024	Ansatz 2025	Ansatz 2026
<b>Ordentliche Erträge</b>						
01. Steuern und ähnliche Abgaben						
02. Zuwendungen und allgemeine Umlagen	8.600.254,74	8.454.900	9.111.700	9.260.400	9.257.400	9.223.900
03. Auflösungserträge aus Sonderposten	483.007,62	472.900	488.800	476.500	473.700	473.700
04. sonstige Transfererträge		0	0	0	0	0
05. öffentlich-rechtliche Entgelte	2.928.229,08	2.958.800	3.213.600	3.248.600	3.273.600	3.288.600
06. privatrechtliche Entgelte	173.676,27	140.800	140.800	140.800	140.800	140.800
07. Kostenerstattungen und Kostenumlagen	660.887,98	710.500	677.700	669.500	669.500	669.500
08. Zinsen und ähnliche Finanzerträge	1.548,81	700	700	700	700	700
09. aktivierungsfähige Eigenleistungen	9.634,57					
10. Bestandsveränderungen						
11. sonstige ordentliche Erträge	483.910,76	61.600	61.600	61.600	61.600	61.600
<b>12.= Summe ordentliche Erträge</b>	<b>13.341.149,83</b>	<b>12.800.200</b>	<b>13.694.900</b>	<b>13.858.100</b>	<b>13.877.300</b>	<b>13.858.800</b>
<b>Ordentliche Aufwendungen</b>						
13. Personalaufwendungen	4.290.105,32	4.647.800	5.163.600	5.160.500	5.160.500	5.088.200
14. Versorgungsaufwendungen	1.029.320,29	0	0	0	0	0
15. Aufwendungen für Sach- und Dienstleistungen	2.240.258,08	2.644.900	2.791.900	2.744.000	2.259.000	2.259.000
16. Abschreibungen	1.235.241,59	1.148.200	1.148.500	1.076.900	1.017.600	1.017.600
17. Zinsen und ähnliche Aufwendungen	204.357,56	195.200	221.200	226.200	201.200	175.200
18. Transferaufwendungen	3.151.362,46	3.263.000	3.262.700	3.173.200	3.214.600	3.219.500
19. sonstige ordentliche Aufwendungen	683.672,40	678.400	595.700	587.100	587.100	587.100
<b>20.= Summe ordentliche Aufwendungen</b>	<b>12.834.317,70</b>	<b>12.577.500</b>	<b>13.183.600</b>	<b>12.967.900</b>	<b>12.440.000</b>	<b>12.346.600</b>
<b>21. ordentliches Ergebnis</b>	<b>506.832,13</b>	<b>222.700</b>	<b>511.300</b>	<b>890.200</b>	<b>1.437.300</b>	<b>1.512.200</b>
22. außerordentliche Erträge	273.637,95					
23. außerordentliche Aufwendungen	26.238,85					
<b>24. außerordentliches Ergebnis</b>	<b>247.399,10</b>					
<b>25. Jahresergebnis</b>	<b>754.231,23</b>	<b>222.700</b>	<b>511.300</b>	<b>890.200</b>	<b>1.437.300</b>	<b>1.512.200</b>
26. Summe der Jahresfehlbeträge aus Vorjahren gem. § 2 Abs. 6 KomHKVO	0,00	0	0	0	0	0
<b>Fortgeschriebenes Jahresergebnis</b>	<b>4.541.635,43</b>	<b>4.764.000</b>	<b>5.275.300</b>	<b>6.165.500</b>	<b>7.602.800</b>	<b>9.115.000</b>

## Finanzhaushalt

<b>Einzahlungen und Auszahlungen</b>	<b>Ergebnis 2021</b>	<b>Ansatz 2022</b>	<b>Ansatz 2023</b>	<b>Ansatz 2024</b>	<b>Ansatz 2025</b>	<b>Ansatz 2026</b>
Einzahlungen aus laufender Verwaltungstätigkeit						
01. Steuern und ähnliche Abgaben						
02. Zuwendungen und allgemeine Umlagen	8.586.141,70	8.454.900	9.111.700	9.260.400	9.257.400	9.223.900
03. sonstige Transfereinzahlungen						
04. öffentlich-rechtliche Entgelte	2.923.076,06	2.958.800	3.213.600	3.248.600	3.273.600	3.288.600
05. privatrechtliche Entgelte	155.089,14	140.800	140.800	140.800	140.800	140.800
06. Kostenerstattungen und Kostenumlagen	558.631,59	710.500	677.700	669.500	669.500	669.500
07. Zinsen und ähnliche Einzahlungen	1.548,81	700	700	700	700	700
08. sonstige haushaltswirksame Einzahlungen	102.108,46	11.600	11.600	11.600	11.600	11.600
<b>09. = Summe der Einzahlungen aus lfd. Verwaltungstätigkeit</b>	<b>12.326.595,76</b>	<b>12.277.300</b>	<b>13.156.100</b>	<b>13.331.600</b>	<b>13.353.600</b>	<b>13.335.100</b>
Auszahlungen aus laufender Verwaltungstätigkeit						
10. Personalauszahlungen	4.282.995,85	4.556.800	5.001.900	4.998.600	4.998.600	4.926.500
11. Versorgungsauszahlungen						
12. Auszahl. f. Sach- u. Dienstl. u. GVG	2.107.851,05	2.644.900	2.791.900	2.744.000	2.259.000	2.259.000
13. Zinsen und ähnliche Auszahlungen	205.687,78	195.200	221.200	226.200	201.200	175.200
14. Transferauszahlungen	3.086.281,20	3.263.000	3.262.700	3.173.200	3.214.600	3.219.500
15. sonstige haushaltswirksame Auszahlungen	850.405,43	678.400	595.700	587.100	587.100	587.100
<b>16. = Summe der Auszahlungen aus lfd. Verwaltungstätigkeit</b>	<b>10.533.221,31</b>	<b>11.338.300</b>	<b>11.873.400</b>	<b>11.729.100</b>	<b>11.260.500</b>	<b>11.167.300</b>
<b>17. Saldo aus laufender Verwaltungstätigkeit</b>	<b>1.793.374,45</b>	<b>939.000</b>	<b>1.282.700</b>	<b>1.602.500</b>	<b>2.093.100</b>	<b>2.167.800</b>
Einzahlungen für Investitionstätigkeit						
18. Zuwendungen für Investitionstätigkeit	780.426,23	688.300	223.500	257.000	50.000	50.000
19. Beiträge u.ä. Entgelte für Investitionstätigkeit	544.939,67	150.000	155.000	155.000	155.000	155.000
20. Veräußerung von Sachvermögen	402.314,54	100.000	200.000	100.000	50.000	50.000
21. Veräußerung von Finanzvermögensanlagen						
22. sonstige Investitionstätigkeit						
<b>23. = Summe der Einzahlungen für Investitionstätigkeit</b>	<b>1.727.680,44</b>	<b>938.300</b>	<b>578.500</b>	<b>512.000</b>	<b>255.000</b>	<b>255.000</b>
Auszahlungen für Investitionstätigkeit						
24. Erwerb von Grundstücken und Gebäuden	465.017,80	196.000	46.000			
25. Baumaßnahmen	3.283.226,27	2.524.600	1.069.000	1.170.000	920.000	420.000
26. Erwerb von beweglichen Sachvermögen	277.735,04	210.000	155.500	206.000	456.000	311.000
27. Erwerb von Finanzvermögensanlagen						
28. Aktivierbare Zuwendungen	54.328,94	74.600	54.600	54.600	54.600	54.600
29. Sonstige Investitionstätigkeit						
<b>30. = Summe der Auszahlungen für Investitionstätigkeit</b>	<b>4.080.308,05</b>	<b>3.005.200</b>	<b>1.325.100</b>	<b>1.430.600</b>	<b>1.430.600</b>	<b>785.600</b>
<b>31. Saldo aus Investitionstätigkeit</b>	<b>-2.352.627,61</b>	<b>-2.066.900</b>	<b>-746.600</b>	<b>-918.600</b>	<b>-1.175.600</b>	<b>-530.600</b>
<b>32. Finanzmittel-Überschuss/-Fehlbetrag</b>	<b>-559.253,16</b>	<b>-1.127.900</b>	<b>536.100</b>	<b>683.900</b>	<b>917.500</b>	<b>1.637.200</b>
Ein-, Auszahlungen aus Finanzierungstätigkeit						
33. Einzahlungen; Aufnahme von Krediten und inneren Darlehen für Investitionstätigkeit	647.000,00	1.500.000				
34. Auszahlungen; Tilgung von Krediten und Rückzahlung von inneren Darlehen für Investitionstätigkeit	627.658,32	644.000	708.900	742.000	761.000	723.000
<b>35. Saldo aus Finanzierungstätigkeit</b>	<b>19.341,68</b>	<b>856.000</b>	<b>-708.900</b>	<b>-742.000</b>	<b>-761.000</b>	<b>-723.000</b>
<b>36. Finanzmittelveränderung (Summe der Zeilen 32 und 35)</b>	<b>-539.911,48</b>	<b>-271.900</b>	<b>-172.800</b>	<b>-58.100</b>	<b>156.500</b>	<b>914.200</b>

<b>Einzahlungen und Auszahlungen</b>	<b>Ergebnis 2021</b>	<b>Ansatz 2022</b>	<b>Ansatz 2023</b>	<b>Ansatz 2024</b>	<b>Ansatz 2025</b>	<b>Ansatz 2026</b>
Nachrichtlich: voraussichtl. Bestand an Zahlungsmitteln am Anfang des Haushaltsjahres			385.000	212.200	154.100	310.600
<b>Nachrichtlich: voraussichtl. Bestand an Zahlungsmitteln am Ende des Haushaltsjahres</b>	<b>-539.911,48</b>	<b>-271.900</b>	<b>212.200</b>	<b>154.100</b>	<b>310.600</b>	<b>1.224.800</b>

Der Anfangsbestand zum 01.01.2023 wurde bereits auf Grund von (vorläufigen) Haushaltsresten um 1.673.700 € reduziert.

## Übersicht Ergebnishaushalt

Ordentliche und außerordentliche Erträge und Aufwendungen mit den jeweiligen Gesamtsummen der Teilhaushalte

Ergebnishaushalt	Ordentliche Erträge	Ordentliche Aufwendungen	Ordentliches Ergebnis	Außerordentliche Erträge	Außerordentliche Aufwendungen	Außerordentliches Ergebnis
	- Euro -	- Euro -	- Euro -	- Euro -	- Euro -	- Euro -
1	2	3	4	5	6	7
Hauptamt	1.255.200	4.895.500	-3.640.300			
Amt für Finanzen	8.219.900	1.247.100	6.972.800			
Ordnungs- und Sozialamt	456.000	1.340.600	-884.600			
Bauamt	495.800	2.026.100	-1.530.300			
Wasserversorgung	1.030.200	949.700	80.500			
Zentrale Abwasserbeseitigung	1.710.400	1.601.000	109.400			
Regenwasserkanalisation	241.500	166.100	75.400			
Freizeitbad Dümmer	285.900	957.500	-671.600			
<b>Summe</b>	<b>13.694.900</b>	<b>13.183.600</b>	<b>511.300</b>			

## Übersicht Finanzhaushalt

Übersicht über die Einzahlungen, Auszahlungen und Verpflichtungsermächtigungen mit den jeweiligen Gesamtsummen der Teilhaushalte des Finanzhaushalts gem. § 1 Abs. 2 Nr. 2 KomHKVO

Teilhaushalt	Einzahlungen aus laufender Verwaltungstätigkeit	Auszahlungen aus laufender Verwaltungstätigkeit	Saldo aus laufender Verwaltungstätigkeit	Einzahlungen für Investitionstätigkeit	Auszahlungen für Investitionstätigkeit	Saldo für Investitionstätigkeit	Einzahlungen aus Finanzierungstätigkeit	Auszahlungen aus Finanzierungstätigkeit	Saldo aus Finanzierungstätigkeit	Verpflichtungsermächtigungen
	- Euro -	- Euro -	- Euro -	- Euro -	- Euro -	- Euro -	- Euro -	- Euro -	- Euro -	- Euro -
1	2	3	4	5	6	7	8	9	10	11
Hauptamt	1.141.900	4.562.500	-3.420.600	206.000	246.000	-40.000				-1.000.000
Amt für Finanzen	8.210.700	1.158.400	7.052.300	124.000	221.100	-97.100		708.900	-708.900	
Ordnungs- und Sozialamt	431.700	1.226.000	-794.300	50.000	331.000	-281.000				-290.000
Bauamt	458.300	1.866.300	-1.408.000	37.500	142.000	-104.500				
Wasserversorgung	951.100	731.900	219.200	50.000	70.000	-20.000				
Zentrale Abwasserbeseitigung	1.501.500	1.352.200	149.300	80.000	215.000	-135.000				
Regenwasserkanalisation	201.300	93.900	107.400	25.000	85.000	-60.000				
Freizeitbad Dümmer	259.600	882.200	-622.600	6.000	15.000	-9.000				
<b>Summe</b>	<b>13.156.100</b>	<b>11.873.400</b>	<b>1.282.700</b>	<b>578.500</b>	<b>1.325.100</b>	<b>-746.600</b>		<b>708.900</b>	<b>-708.900</b>	<b>-1.290.000</b>

Zusammenfassung	Einzahlungen	Auszahlungen
Verwaltungstätigkeit	13.156.100	11.873.400
Investitionstätigkeit	578.500	1.325.100
Finanzierungstätigkeit		708.900
<b>Summe</b>	<b>13.734.600</b>	<b>13.907.400</b>

## Übersicht Verpflichtungsermächtigungen

Übersicht über die aus Verpflichtungsermächtigungen voraussichtlich fällig werdenden Auszahlungen

Verpflichtungsermächtigungen im Haushaltsplan des Jahres 1)	voraussichtlich fällig werdende Auszahlungen <sup>2) 3)</sup>			
	Haushaltsjahr			
	2023	2024	2025	2026
	- Euro -	- Euro -	- Euro -	- Euro -
1	2	3	4	5
2020				
2021	200.000			
2022	200.000	500.000		
2023		790.000	500.000	
Insgesamt	400.000	1.290.000	500.000	
Nachrichtlich: in der mittelfristigen Finanzplanung vorgesehene Kreditaufnahmen für Investitionstätigkeit				

1) In Spalte 1 sind das Haushaltsjahr und alle früheren Jahre auszuführen, in denen Verpflichtungsermächtigungen veranschlagt waren, aus deren Inanspruchnahme noch Auszahlungen fällig werden.

2) In Spalte 2 ist das Haushaltsjahr, in den Spalten 3 bis 5 die sich anschließenden Jahre einzusetzen.

3) Werden Auszahlungen aus Verpflichtungsermächtigungen in Jahren fällig, auf die sich die mittelfristige Finanzplanung noch nicht erstreckt, so sind weitere Kopfspalten in die Übersicht aufzunehmen und die voraussichtlichen Kreditaufnahmen für Investitionstätigkeit in diesen Jahren gemäß § 1 Abs. 2 Nr. 5 zweiter Halbsatz KomHKVO besonders darzustellen.

# Teilhaushalt Hauptamt (C8\_1)

## Teilergebnishaushalt

Erträge und Aufwendungen	Ergebnis 2021	Ansatz 2022	Ansatz 2023	Ansatz 2024	Ansatz 2025	Ansatz 2026
Ordentliche Erträge						
01. Steuern und ähnliche Abgaben						
02. Zuwendungen u. allgem. Umlagen	619.805,55	680.400	813.800	851.400	851.400	800.800
03. Auflösungserträge aus Sonderposten	52.068,68	60.900	63.300	59.900	58.100	58.100
04. sonstige Transfererträge						
05. öffentlich-rechtliche Entgelte	27.278,88	40.200	40.200	40.200	40.200	40.200
06. privatrechtliche Entgelte	78.124,75	73.900	73.900	73.900	73.900	73.900
07. Kostenerstattungen und Kostenumlagen	232.926,23	220.300	213.300	213.300	213.300	213.300
08. Zinsen und ähnliche Finanzerträge		700	700	700	700	700
09. aktivierungsfähige Eigenleistungen						
10. Bestandsveränderungen						
11. sonstige ordentliche Erträge	115.569,45	50.000	50.000	50.000	50.000	50.000
<b>12. =Summe ordentliche Erträge</b>	<b>1.125.773,54</b>	<b>1.126.400</b>	<b>1.255.200</b>	<b>1.289.400</b>	<b>1.287.600</b>	<b>1.237.000</b>
Ordentliche Aufwendungen						
13. Personalaufwendungen	1.262.207,29	1.347.400	1.519.900	1.518.900	1.518.900	1.446.600
14. Versorgungsaufwendungen	294.591,48	0	0	0	0	0
15. Aufwendungen für Sach- und Dienstleistungen	675.787,78	775.500	751.200	695.900	568.300	568.300
16. Abschreibungen	279.608,61	306.900	290.000	278.800	260.600	260.600
17. Zinsen und ähnliche Aufwendungen						
18. Transferaufwendungen	1.752.689,14	2.033.000	2.080.000	2.115.000	2.159.000	2.159.000
19. sonstige ordentliche Aufwendungen	234.067,14	259.400	254.400	254.400	254.400	254.400
<b>20. = Summe ordentliche Aufwendungen</b>	<b>4.498.951,44</b>	<b>4.722.200</b>	<b>4.895.500</b>	<b>4.863.000</b>	<b>4.761.200</b>	<b>4.688.900</b>
<b>21. ordentliches Ergebnis</b>	<b>-3.373.177,90</b>	<b>-3.595.800</b>	<b>-3.640.300</b>	<b>-3.573.600</b>	<b>-3.473.600</b>	<b>-3.451.900</b>
22. außerordentliche Erträge	73.948,05					
23. außerordentliche Aufwendungen						
<b>24. außerordentliches Ergebnis</b>	<b>73.948,05</b>					
<b>25. Jahresergebnis</b>	<b>-3.299.229,85</b>	<b>-3.595.800</b>	<b>-3.640.300</b>	<b>-3.573.600</b>	<b>-3.473.600</b>	<b>-3.451.900</b>
26. Erträge aus internen Leistungsbeziehungen		0	0	0	0	0
27. Aufwendungen aus internen Leistungsbeziehungen		0	0	0	0	0
<b>28. Saldo aus internen Leistungsbeziehungen</b>		<b>0</b>	<b>0</b>	<b>0</b>	<b>0</b>	<b>0</b>
<b>29. Ergebnis unter Berücksichtigung der internen Leistungsbeziehungen</b>	<b>-3.299.229,85</b>	<b>-3.595.800</b>	<b>-3.640.300</b>	<b>-3.573.600</b>	<b>-3.473.600</b>	<b>-3.451.900</b>

<b>Produkt-Nr.</b>	<b>P8.111000</b>
<b>Verantwortlicher</b>	Frau Schult
<b>Kurzbeschreibung</b>	Tätigkeitsfeld der Gemeindeorgane sowie der sonstigen gemeindlichen Gremien nach Maßgabe der gesetzlichen Bestimmungen
<b>Art der Aufgabe</b>	Pflichtaufgabe / Freiwillige Aufgabe
<b>Grundlagen</b>	Rechtsnormen, Gremienbeschlüsse
<b>Ziele</b>	Gewährleistung einer bürgernahen Kommune
<b>Zielgruppe</b>	Rat und Verwaltung, Einwohnerinnen und Einwohner
<b>Aufgabenerledigung</b>	Hauptamt, für Samtgemeinde und Mitgliedsgemeinden

## Ergebnishaushalt Produkt Gemeindeorgane, Gremien (P8.111000)

Erträge und Aufwendungen	Ergebnis 2021	Ansatz 2022	Ansatz 2023	Ansatz 2024	Ansatz 2025	Ansatz 2026
Ordentliche Erträge						
01. Steuern und ähnliche Abgaben						
02. Zuwendungen u. allgem. Umlagen						
03. Auflösungserträge aus Sonderposten						
04. sonstige Transfererträge						
05. öffentlich-rechtliche Entgelte						
06. privatrechtliche Entgelte						
07. Kostenerstattungen und Kostenumlagen	3.000,00	3.000	3.000	3.000	3.000	3.000
08. Zinsen und ähnliche Finanzerträge						
09. aktivierungsfähige Eigenleistungen						
10. Bestandsveränderungen						
11. sonstige ordentliche Erträge	31.254,15	0	0	0	0	0
<b>12. =Summe ordentliche Erträge</b>	<b>34.254,15</b>	<b>3.000</b>	<b>3.000</b>	<b>3.000</b>	<b>3.000</b>	<b>3.000</b>
Ordentliche Aufwendungen						
13. Personalaufwendungen	119.081,52	126.400	161.100	132.100	132.100	132.100
14. Versorgungsaufwendungen	84.610,12					
15. Aufwendungen für Sach- und Dienstleistungen	4.467,12	4.000	4.000	4.000	4.000	4.000
16. Abschreibungen	589,93	400	400	400	400	400
17. Zinsen und ähnliche Aufwendungen						
18. Transferaufwendungen						
19. sonstige ordentliche Aufwendungen	35.595,36	34.400	34.400	34.400	34.400	34.400
<b>20. = Summe ordentliche Aufwendungen</b>	<b>244.344,05</b>	<b>165.200</b>	<b>199.900</b>	<b>170.900</b>	<b>170.900</b>	<b>170.900</b>
<b>21. ordentliches Ergebnis</b>	<b>-210.089,90</b>	<b>-162.200</b>	<b>-196.900</b>	<b>-167.900</b>	<b>-167.900</b>	<b>-167.900</b>
22. außerordentliche Erträge						
23. außerordentliche Aufwendungen						
<b>24. außerordentliches Ergebnis</b>						
<b>25. Jahresergebnis</b>	<b>-210.089,90</b>	<b>-162.200</b>	<b>-196.900</b>	<b>-167.900</b>	<b>-167.900</b>	<b>-167.900</b>
26. Erträge aus internen Leistungsbeziehungen						
27. Aufwendungen aus internen Leistungsbeziehungen						
<b>28. Saldo aus internen Leistungsbeziehungen</b>						
<b>29. Ergebnis unter Berücksichtigung der internen Leistungsbeziehungen</b>	<b>-210.089,90</b>	<b>-162.200</b>	<b>-196.900</b>	<b>-167.900</b>	<b>-167.900</b>	<b>-167.900</b>

<b>Produkt-Nr.</b>	<b>P8.111100</b>
<b>Verantwortlicher</b>	Frau Schult
<b>Kurzbeschreibung</b>	Innere Verwaltungsangelegenheiten mit Organisation, Personalangelegenheiten einschließlich Gleichstellung und Personalrat, Aus- und Fortbildung, Zentraler Beschaffung, Datenverarbeitung sowie Öffentlichkeitsarbeit und Mitgliedschaften in Verbänden, Vereinen und weiteren Organisationen
<b>Art der Aufgabe</b>	Pflichtaufgabe/ Freiwillige Aufgabe
<b>Grundlagen</b>	Rechtsnormen, tarifliche Bestimmungen, Einzelverträge, Gremienbeschlüsse, Datenschutz
<b>Ziele</b>	Sicherstellung effektiver und effizienter Verwaltungs- und Geschäftsabläufe, ordnungsgemäße Abwicklung aller Personalangelegenheiten, Förderung des Fachwissens der Mitarbeiterinnen und Mitarbeiter, Förderung der Gleichstellung von Mann und Frau, Darstellung der Kommune mit positiver Wirkung nach außen, Förderung der Zusammenarbeit mit anderen Institutionen, Steuerung der Informationstechnologie im Verbund mit externen Anbietern, Gewährleistung von Versicherungsschutz in allen Bereichen, Risikominimierung
<b>Zielgruppe</b>	Mitarbeiterinnen und Mitarbeiter, Samtgemeinderat
<b>Aufgabenerledigung</b>	Hauptamt, für Samtgemeinde und Mitgliedsgemeinden

## Ergebnishaushalt Produkt Zentrale Verwaltungsaufgaben (P8.111100)

Erträge und Aufwendungen	Ergebnis 2021	Ansatz 2022	Ansatz 2023	Ansatz 2024	Ansatz 2025	Ansatz 2026
Ordentliche Erträge						
01. Steuern und ähnliche Abgaben						
02. Zuwendungen u. allgem. Umlagen	716,00	600	13.700	51.300	51.300	700
03. Auflösungserträge aus Sonderposten		0	0	0	0	0
04. sonstige Transfererträge						
05. öffentlich-rechtliche Entgelte						
06. privatrechtliche Entgelte	9.529,05	9.900	9.900	9.900	9.900	9.900
07. Kostenerstattungen und Kostenumlagen	93.240,55	72.500	72.500	72.500	72.500	72.500
08. Zinsen und ähnliche Finanzerträge		700	700	700	700	700
09. aktivierungsfähige Eigenleistungen						
10. Bestandsveränderungen						
11. sonstige ordentliche Erträge	49.783,62	50.000	50.000	50.000	50.000	50.000
<b>12. =Summe ordentliche Erträge</b>	<b>153.269,22</b>	<b>133.700</b>	<b>146.800</b>	<b>184.400</b>	<b>184.400</b>	<b>133.800</b>
Ordentliche Aufwendungen						
13. Personalaufwendungen	359.997,48	395.500	458.000	486.000	486.000	413.700
14. Versorgungsaufwendungen	116.498,49	0	0	0	0	0
15. Aufwendungen für Sach- und Dienstleistungen	122.871,70	155.900	124.400	109.900	109.900	109.900
16. Abschreibungen	24.876,00	18.500	8.100	2.600	6.600	6.600
17. Zinsen und ähnliche Aufwendungen						
18. Transferaufwendungen						
19. sonstige ordentliche Aufwendungen	72.512,96	107.100	107.100	107.100	107.100	107.100
<b>20. = Summe ordentliche Aufwendungen</b>	<b>696.756,63</b>	<b>677.000</b>	<b>697.600</b>	<b>705.600</b>	<b>709.600</b>	<b>637.300</b>
<b>21. ordentliches Ergebnis</b>	<b>-543.487,41</b>	<b>-543.300</b>	<b>-550.800</b>	<b>-521.200</b>	<b>-525.200</b>	<b>-503.500</b>
22. außerordentliche Erträge						
23. außerordentliche Aufwendungen						
<b>24. außerordentliches Ergebnis</b>						
<b>25. Jahresergebnis</b>	<b>-543.487,41</b>	<b>-543.300</b>	<b>-550.800</b>	<b>-521.200</b>	<b>-525.200</b>	<b>-503.500</b>
26. Erträge aus internen Leistungsbeziehungen		0	0	0	0	0
27. Aufwendungen aus internen Leistungsbeziehungen		0	0	0	0	0
<b>28. Saldo aus internen Leistungsbeziehungen</b>		<b>0</b>	<b>0</b>	<b>0</b>	<b>0</b>	<b>0</b>
<b>29. Ergebnis unter Berücksichtigung der internen Leistungsbeziehungen</b>	<b>-543.487,41</b>	<b>-543.300</b>	<b>-550.800</b>	<b>-521.200</b>	<b>-525.200</b>	<b>-503.500</b>

<b>Produkt-Nr.</b>	<b>P8.111200</b>
<b>Verantwortlicher</b>	Frau Schult
<b>Kurzbeschreibung</b>	Grundstücks- und Gebäudemanagement des eigenen und fremden Grundbesitzes(soweit der Grundbesitz nicht anderen Aufgaben zugeordnet ist) einschließlich der beiden Verwaltungsstandorte Bahnhofstr. 10 A (Rathaus) und Hauptstraße 80 (Amtshof)
<b>Art der Aufgabe</b>	Freiwillige Aufgabe
<b>Grundlagen</b>	Rechtsnormen, Gremienbeschlüsse, vertragliche Regelungen
<b>Ziele</b>	Zweckentsprechende und Wirtschaftliche Unterhaltung und Bewirtschaftung des eigenen und fremden Grundbesitzes, Bodenbevorratung
<b>Zielgruppe</b>	Einwohnerinnen und Einwohner, Vertragspartner der Samtgemeinde
<b>Aufgabenerledigung</b>	Hauptamt, für Samtgemeinde und Mitgliedsgemeinden

## Ergebnishaushalt Produkt Grundstücks- und Gebäudemanagement (P8.111200)

Erträge und Aufwendungen	Ergebnis 2021	Ansatz 2022	Ansatz 2023	Ansatz 2024	Ansatz 2025	Ansatz 2026
Ordentliche Erträge						
01. Steuern und ähnliche Abgaben						
02. Zuwendungen u. allgem. Umlagen						
03. Auflösungserträge aus Sonderposten		-1.600	1.600	1.600	1.600	1.600
04. sonstige Transfererträge						
05. öffentlich-rechtliche Entgelte						
06. privatrechtliche Entgelte	25.392,08	21.400	21.400	21.400	21.400	21.400
07. Kostenerstattungen und Kostenumlagen	3.130,00	3.100	3.100	3.100	3.100	3.100
08. Zinsen und ähnliche Finanzerträge						
09. aktivierungsfähige Eigenleistungen						
10. Bestandsveränderungen						
11. sonstige ordentliche Erträge	2.326,96					
<b>12. =Summe ordentliche Erträge</b>	<b>30.849,04</b>	<b>22.900</b>	<b>26.100</b>	<b>26.100</b>	<b>26.100</b>	<b>26.100</b>
Ordentliche Aufwendungen						
13. Personalaufwendungen	84.563,45	101.200	113.800	113.800	113.800	113.800
14. Versorgungsaufwendungen	6.299,44					
15. Aufwendungen für Sach- und Dienstleistungen	113.176,60	127.800	83.600	114.200	72.800	72.800
16. Abschreibungen	73.468,25	72.900	72.300	72.200	71.400	71.400
17. Zinsen und ähnliche Aufwendungen						
18. Transferaufwendungen						
19. sonstige ordentliche Aufwendungen	15.121,97	9.300	9.300	9.300	9.300	9.300
<b>20. = Summe ordentliche Aufwendungen</b>	<b>292.629,71</b>	<b>311.200</b>	<b>279.000</b>	<b>309.500</b>	<b>267.300</b>	<b>267.300</b>
<b>21. ordentliches Ergebnis</b>	<b>-261.780,67</b>	<b>-288.300</b>	<b>-252.900</b>	<b>-283.400</b>	<b>-241.200</b>	<b>-241.200</b>
22. außerordentliche Erträge	73.948,05					
23. außerordentliche Aufwendungen						
<b>24. außerordentliches Ergebnis</b>	<b>73.948,05</b>					
<b>25. Jahresergebnis</b>	<b>-187.832,62</b>	<b>-288.300</b>	<b>-252.900</b>	<b>-283.400</b>	<b>-241.200</b>	<b>-241.200</b>
26. Erträge aus internen Leistungsbeziehungen						
27. Aufwendungen aus internen Leistungsbeziehungen		0	0	0	0	0
<b>28. Saldo aus internen Leistungsbeziehungen</b>		<b>0</b>	<b>0</b>	<b>0</b>	<b>0</b>	<b>0</b>
<b>29. Ergebnis unter Berücksichtigung der internen Leistungsbeziehungen</b>	<b>-187.832,62</b>	<b>-288.300</b>	<b>-252.900</b>	<b>-283.400</b>	<b>-241.200</b>	<b>-241.200</b>

<b>Produkt-Nr.</b>	<b>P8.121000</b>
<b>Verantwortlicher</b>	Frau Schult
<b>Kurzbeschreibung</b>	Organisation und Abwicklung von Europa-, Bundestags-, Landtags- und Kommunalwahlen; Erhebung, Prüfung, Bereitstellung und Weitergabe von statistischen Daten gem. Vorgaben von EU, Bund und Land einschließlich Mitwirkung und Unterstützung bei staatlichen Statistiken anderer Stellen.
<b>Art der Aufgabe</b>	Pflichtaufgabe
<b>Grundlagen</b>	Rechtsnormen
<b>Ziele</b>	Ordnungsgemäße Abwicklung sämtlicher Wahlen und Statistiken auf der Grundlage der rechtlichen Vorgaben
<b>Zielgruppe</b>	Parteien Wahlbewerberinnen und Wahlbewerber, Wählerinnen und Wähler, erhebende Stellen
<b>Aufgabenerledigung</b>	Hauptamt und Ordnungsamt, für Samtgemeinde und Mitgliedsgemeinden

## Ergebnishaushalt Produkt Statistik und Wahlen (P8.121000)

Erträge und Aufwendungen	Ergebnis 2021	Ansatz 2022	Ansatz 2023	Ansatz 2024	Ansatz 2025	Ansatz 2026
Ordentliche Erträge						
01. Steuern und ähnliche Abgaben						
02. Zuwendungen u. allgem. Umlagen						
03. Auflösungserträge aus Sonderposten						
04. sonstige Transfererträge						
05. öffentlich-rechtliche Entgelte						
06. privatrechtliche Entgelte						
07. Kostenerstattungen und Kostenumlagen	10.952,03	10.000	3.000	3.000	3.000	3.000
08. Zinsen und ähnliche Finanzerträge						
09. aktivierungsfähige Eigenleistungen						
10. Bestandsveränderungen						
11. sonstige ordentliche Erträge						
<b>12. =Summe ordentliche Erträge</b>	<b>10.952,03</b>	<b>10.000</b>	<b>3.000</b>	<b>3.000</b>	<b>3.000</b>	<b>3.000</b>
Ordentliche Aufwendungen						
13. Personalaufwendungen	2.446,16	3.100	3.300	3.300	3.300	3.300
14. Versorgungsaufwendungen						
15. Aufwendungen für Sach- und Dienstleistungen	10.267,33	6.000	3.000	3.000	3.000	3.000
16. Abschreibungen						
17. Zinsen und ähnliche Aufwendungen						
18. Transferaufwendungen						
19. sonstige ordentliche Aufwendungen	20.834,62	13.000	8.000	8.000	8.000	8.000
<b>20. = Summe ordentliche Aufwendungen</b>	<b>33.548,11</b>	<b>22.100</b>	<b>14.300</b>	<b>14.300</b>	<b>14.300</b>	<b>14.300</b>
<b>21. ordentliches Ergebnis</b>	<b>-22.596,08</b>	<b>-12.100</b>	<b>-11.300</b>	<b>-11.300</b>	<b>-11.300</b>	<b>-11.300</b>
22. außerordentliche Erträge						
23. außerordentliche Aufwendungen						
<b>24. außerordentliches Ergebnis</b>						
<b>25. Jahresergebnis</b>	<b>-22.596,08</b>	<b>-12.100</b>	<b>-11.300</b>	<b>-11.300</b>	<b>-11.300</b>	<b>-11.300</b>
26. Erträge aus internen Leistungsbeziehungen						
27. Aufwendungen aus internen Leistungsbeziehungen						
<b>28. Saldo aus internen Leistungsbeziehungen</b>						
<b>29. Ergebnis unter Berücksichtigung der internen Leistungsbeziehungen</b>	<b>-22.596,08</b>	<b>-12.100</b>	<b>-11.300</b>	<b>-11.300</b>	<b>-11.300</b>	<b>-11.300</b>

<b>Produkt-Nr.</b>	<b>P8.122000</b>
<b>Verantwortlicher</b>	Frau Schult
<b>Kurzbeschreibung</b>	Eheschließungen, Namensänderungen, Kirchenaustritte und weitere Beurkundungen (Geburten, Sterbefälle etc.) sowie Beglaubigungen; Führung der Personenstandsbücher
<b>Art der Aufgabe</b>	Pflichtaufgabe
<b>Grundlagen</b>	Rechtsnormen
<b>Ziele</b>	Gewährleistung einer ordnungsgemäßen Abwicklung aller personenstandsrechtlichen Angelegenheiten
<b>Zielgruppe</b>	Einwohnerinnen und Einwohner sowie Einzelpersonen
<b>Aufgabenerledigung</b>	Hauptamt, für Samtgemeinde

## Ergebnishaushalt Produkt Personenstandswesen (P8.122000)

Erträge und Aufwendungen	Ergebnis 2021	Ansatz 2022	Ansatz 2023	Ansatz 2024	Ansatz 2025	Ansatz 2026
Ordentliche Erträge						
01. Steuern und ähnliche Abgaben						
02. Zuwendungen u. allgem. Umlagen						
03. Auflösungserträge aus Sonderposten						
04. sonstige Transfererträge						
05. öffentlich-rechtliche Entgelte	13.976,00	10.000	10.000	10.000	10.000	10.000
06. privatrechtliche Entgelte	503,00	500	500	500	500	500
07. Kostenerstattungen und Kostenumlagen						
08. Zinsen und ähnliche Finanzerträge						
09. aktivierungsfähige Eigenleistungen						
10. Bestandsveränderungen						
11. sonstige ordentliche Erträge	2.471,43					
<b>12. =Summe ordentliche Erträge</b>	<b>16.950,43</b>	<b>10.500</b>	<b>10.500</b>	<b>10.500</b>	<b>10.500</b>	<b>10.500</b>
Ordentliche Aufwendungen						
13. Personalaufwendungen	40.046,44	42.000	44.400	44.400	44.400	44.400
14. Versorgungsaufwendungen	6.690,58					
15. Aufwendungen für Sach- und Dienstleistungen	6.601,00	11.000	11.000	11.000	11.000	11.000
16. Abschreibungen						
17. Zinsen und ähnliche Aufwendungen						
18. Transferaufwendungen						
19. sonstige ordentliche Aufwendungen	4.983,72	3.500	3.500	3.500	3.500	3.500
<b>20. = Summe ordentliche Aufwendungen</b>	<b>58.321,74</b>	<b>56.500</b>	<b>58.900</b>	<b>58.900</b>	<b>58.900</b>	<b>58.900</b>
<b>21. ordentliches Ergebnis</b>	<b>-41.371,31</b>	<b>-46.000</b>	<b>-48.400</b>	<b>-48.400</b>	<b>-48.400</b>	<b>-48.400</b>
22. außerordentliche Erträge						
23. außerordentliche Aufwendungen						
<b>24. außerordentliches Ergebnis</b>						
<b>25. Jahresergebnis</b>	<b>-41.371,31</b>	<b>-46.000</b>	<b>-48.400</b>	<b>-48.400</b>	<b>-48.400</b>	<b>-48.400</b>
26. Erträge aus internen Leistungsbeziehungen						
27. Aufwendungen aus internen Leistungsbeziehungen						
<b>28. Saldo aus internen Leistungsbeziehungen</b>						
<b>29. Ergebnis unter Berücksichtigung der internen Leistungsbeziehungen</b>	<b>-41.371,31</b>	<b>-46.000</b>	<b>-48.400</b>	<b>-48.400</b>	<b>-48.400</b>	<b>-48.400</b>

<b>Produkt-Nr.</b>	<b>P8.211000.001</b>
<b>Verantwortlicher</b>	Frau Schult
<b>Kurzbeschreibung</b>	Planung und Umsetzung organisatorischer, personeller und finanzieller Maßnahmen für Schulen in eigener Trägerschaft; Beteiligung bei überörtlicher Schulentwicklungsplanung
<b>Art der Aufgabe</b>	Pflichtaufgabe
<b>Grundlagen</b>	Rechtsnormen, Gremienbeschlüsse
<b>Ziele</b>	Sicherstellung des gesetzlichen Anspruchs; Förderung und Umsetzung pädagogischer Zielvorstellungen
<b>Zielgruppe</b>	Schülerinnen und Schüler; andere Schulträger
<b>Aufgabenerledigung</b>	Hauptamt, für Samtgemeinde

## Ergebnishaushalt Produkt Allgemeine Schulverwaltung (P8.211000.001)

Erträge und Aufwendungen	Ergebnis 2021	Ansatz 2022	Ansatz 2023	Ansatz 2024	Ansatz 2025	Ansatz 2026
Ordentliche Erträge						
01. Steuern und ähnliche Abgaben						
02. Zuwendungen u. allgem. Umlagen	3.152,41	3.000	3.000	3.000	3.000	3.000
03. Auflösungserträge aus Sonderposten						
04. sonstige Transfererträge						
05. öffentlich-rechtliche Entgelte						
06. privatrechtliche Entgelte						
07. Kostenerstattungen und Kostenumlagen						
08. Zinsen und ähnliche Finanzerträge						
09. aktivierungsfähige Eigenleistungen						
10. Bestandsveränderungen						
11. sonstige ordentliche Erträge	7.342,06					
<b>12. =Summe ordentliche Erträge</b>	<b>10.494,47</b>	<b>3.000</b>	<b>3.000</b>	<b>3.000</b>	<b>3.000</b>	<b>3.000</b>
Ordentliche Aufwendungen						
13. Personalaufwendungen	69.558,46	72.700	77.400	77.400	77.400	77.400
14. Versorgungsaufwendungen	19.876,17	0	0	0	0	0
15. Aufwendungen für Sach- und Dienstleistungen	674,13	0	0	0	0	0
16. Abschreibungen						
17. Zinsen und ähnliche Aufwendungen						
18. Transferaufwendungen						
19. sonstige ordentliche Aufwendungen	3.017,89	23.700	23.700	23.700	23.700	23.700
<b>20. = Summe ordentliche Aufwendungen</b>	<b>93.126,65</b>	<b>96.400</b>	<b>101.100</b>	<b>101.100</b>	<b>101.100</b>	<b>101.100</b>
<b>21. ordentliches Ergebnis</b>	<b>-82.632,18</b>	<b>-93.400</b>	<b>-98.100</b>	<b>-98.100</b>	<b>-98.100</b>	<b>-98.100</b>
22. außerordentliche Erträge						
23. außerordentliche Aufwendungen						
<b>24. außerordentliches Ergebnis</b>						
<b>25. Jahresergebnis</b>	<b>-82.632,18</b>	<b>-93.400</b>	<b>-98.100</b>	<b>-98.100</b>	<b>-98.100</b>	<b>-98.100</b>
26. Erträge aus internen Leistungsbeziehungen						
27. Aufwendungen aus internen Leistungsbeziehungen						
<b>28. Saldo aus internen Leistungsbeziehungen</b>						
<b>29. Ergebnis unter Berücksichtigung der internen Leistungsbeziehungen</b>	<b>-82.632,18</b>	<b>-93.400</b>	<b>-98.100</b>	<b>-98.100</b>	<b>-98.100</b>	<b>-98.100</b>

<b>Produkt-Nr.</b>	<b>P8.211000.002</b>
<b>Verantwortlicher</b>	Frau Schult
<b>Kurzbeschreibung</b>	Verwaltung und Bewirtschaftung des Finanzbudgets für die Grundschule Lemförde
<b>Art der Aufgabe</b>	Pflichtaufgabe
<b>Grundlagen</b>	Rechtsnormen, Gremienbeschlüsse
<b>Ziele</b>	Förderung einer wirtschaftlichen Ressourcenentwicklung
<b>Zielgruppe</b>	Schülerinnen und Schüler
<b>Aufgabenerledigung</b>	Hauptamt, für Samtgemeinde

## Ergebnishaushalt Produkt Budget Grundschule (P8.211000.002)

Erträge und Aufwendungen	Ergebnis 2021	Ansatz 2022	Ansatz 2023	Ansatz 2024	Ansatz 2025	Ansatz 2026
Ordentliche Erträge						
01. Steuern und ähnliche Abgaben						
02. Zuwendungen u. allgem. Umlagen	1.658,00	1.800	1.800	1.800	1.800	1.800
03. Auflösungserträge aus Sonderposten						
04. sonstige Transfererträge						
05. öffentlich-rechtliche Entgelte		0	0	0	0	0
06. privatrechtliche Entgelte						
07. Kostenerstattungen und Kostenumlagen	1.645,12	1.500	1.500	1.500	1.500	1.500
08. Zinsen und ähnliche Finanzerträge						
09. aktivierungsfähige Eigenleistungen						
10. Bestandsveränderungen						
11. sonstige ordentliche Erträge						
<b>12. =Summe ordentliche Erträge</b>	<b>3.303,12</b>	<b>3.300</b>	<b>3.300</b>	<b>3.300</b>	<b>3.300</b>	<b>3.300</b>
Ordentliche Aufwendungen						
13. Personalaufwendungen						
14. Versorgungsaufwendungen						
15. Aufwendungen für Sach- und Dienstleistungen	24.555,70	23.000	23.000	23.000	23.000	23.000
16. Abschreibungen	7.774,00	6.900	4.900	4.300	1.700	1.700
17. Zinsen und ähnliche Aufwendungen						
18. Transferaufwendungen						
19. sonstige ordentliche Aufwendungen	7.661,56	7.500	7.500	7.500	7.500	7.500
<b>20. = Summe ordentliche Aufwendungen</b>	<b>39.991,26</b>	<b>37.400</b>	<b>35.400</b>	<b>34.800</b>	<b>32.200</b>	<b>32.200</b>
<b>21. ordentliches Ergebnis</b>	<b>-36.688,14</b>	<b>-34.100</b>	<b>-32.100</b>	<b>-31.500</b>	<b>-28.900</b>	<b>-28.900</b>
22. außerordentliche Erträge						
23. außerordentliche Aufwendungen						
<b>24. außerordentliches Ergebnis</b>						
<b>25. Jahresergebnis</b>	<b>-36.688,14</b>	<b>-34.100</b>	<b>-32.100</b>	<b>-31.500</b>	<b>-28.900</b>	<b>-28.900</b>
26. Erträge aus internen Leistungsbeziehungen						
27. Aufwendungen aus internen Leistungsbeziehungen						
<b>28. Saldo aus internen Leistungsbeziehungen</b>						
<b>29. Ergebnis unter Berücksichtigung der internen Leistungsbeziehungen</b>	<b>-36.688,14</b>	<b>-34.100</b>	<b>-32.100</b>	<b>-31.500</b>	<b>-28.900</b>	<b>-28.900</b>

<b>Produkt-Nr.</b>	<b>P8.211000.003</b>
<b>Verantwortlicher</b>	Frau Schult
<b>Kurzbeschreibung</b>	Planung und Umsetzung schulischer Baumaßnahmen sowie Bewirtschaftung und Unterhaltung des Schulstandortes Lemförde
<b>Art der Aufgabe</b>	Pflichtaufgabe
<b>Grundlagen</b>	Rechtsnormen, Gremienbeschlüsse
<b>Ziele</b>	Wirtschaftliche Ressourcenverwaltung
<b>Zielgruppe</b>	Schülerinnen und Schüler
<b>Aufgabenerledigung</b>	Hauptamt, für Samtgemeinde

## Ergebnishaushalt Produkt Gebäudemanagement Standort Lemförde (P8.211000.003)

Erträge und Aufwendungen	Ergebnis 2021	Ansatz 2022	Ansatz 2023	Ansatz 2024	Ansatz 2025	Ansatz 2026
Ordentliche Erträge						
01. Steuern und ähnliche Abgaben						
02. Zuwendungen u. allgem. Umlagen		0	0	0	0	0
03. Auflösungserträge aus Sonderposten	8.991,00	17.000	17.000	17.000	17.000	17.000
04. sonstige Transfererträge						
05. öffentlich-rechtliche Entgelte						
06. privatrechtliche Entgelte						
07. Kostenerstattungen und Kostenumlagen						
08. Zinsen und ähnliche Finanzerträge						
09. aktivierungsfähige Eigenleistungen						
10. Bestandsveränderungen						
11. sonstige ordentliche Erträge						
<b>12. =Summe ordentliche Erträge</b>	<b>8.991,00</b>	<b>17.000</b>	<b>17.000</b>	<b>17.000</b>	<b>17.000</b>	<b>17.000</b>
Ordentliche Aufwendungen						
13. Personalaufwendungen	117.932,58	121.700	124.000	124.000	124.000	124.000
14. Versorgungsaufwendungen						
15. Aufwendungen für Sach- und Dienstleistungen	59.942,23	61.300	50.600	67.600	37.600	37.600
16. Abschreibungen	55.861,13	63.400	63.300	66.500	55.500	55.500
17. Zinsen und ähnliche Aufwendungen						
18. Transferaufwendungen						
19. sonstige ordentliche Aufwendungen	2.312,10	2.000	2.000	2.000	2.000	2.000
<b>20. = Summe ordentliche Aufwendungen</b>	<b>236.048,04</b>	<b>248.400</b>	<b>239.900</b>	<b>260.100</b>	<b>219.100</b>	<b>219.100</b>
<b>21. ordentliches Ergebnis</b>	<b>-227.057,04</b>	<b>-231.400</b>	<b>-222.900</b>	<b>-243.100</b>	<b>-202.100</b>	<b>-202.100</b>
22. außerordentliche Erträge						
23. außerordentliche Aufwendungen						
<b>24. außerordentliches Ergebnis</b>						
<b>25. Jahresergebnis</b>	<b>-227.057,04</b>	<b>-231.400</b>	<b>-222.900</b>	<b>-243.100</b>	<b>-202.100</b>	<b>-202.100</b>
26. Erträge aus internen Leistungsbeziehungen						
27. Aufwendungen aus internen Leistungsbeziehungen		0	0	0	0	0
<b>28. Saldo aus internen Leistungsbeziehungen</b>		<b>0</b>	<b>0</b>	<b>0</b>	<b>0</b>	<b>0</b>
<b>29. Ergebnis unter Berücksichtigung der internen Leistungsbeziehungen</b>	<b>-227.057,04</b>	<b>-231.400</b>	<b>-222.900</b>	<b>-243.100</b>	<b>-202.100</b>	<b>-202.100</b>

<b>Produkt-Nr.</b>	<b>P8.211000.004</b>
<b>Verantwortlicher</b>	Frau Schult
<b>Kurzbeschreibung</b>	Planung und Umsetzung schulischer Baumaßnahmen sowie Bewirtschaftung und Unterhaltung des Schulstandortes Brockum
<b>Art der Aufgabe</b>	Pflichtaufgabe
<b>Grundlagen</b>	Rechtsnormen, Gremienbeschlüsse
<b>Ziele</b>	Wirtschaftliche Ressourcenverwaltung
<b>Zielgruppe</b>	Schülerinnen und Schüler
<b>Aufgabenerledigung</b>	Hauptamt, für Samtgemeinde

## Ergebnishaushalt Produkt Gebäudemanagement Standort Brockum (P8.211000.004)

Erträge und Aufwendungen	Ergebnis 2021	Ansatz 2022	Ansatz 2023	Ansatz 2024	Ansatz 2025	Ansatz 2026
Ordentliche Erträge						
01. Steuern und ähnliche Abgaben						
02. Zuwendungen u. allgem. Umlagen						
03. Auflösungserträge aus Sonderposten		0	0	0	0	0
04. sonstige Transfererträge						
05. öffentlich-rechtliche Entgelte						
06. privatrechtliche Entgelte	4.502,04	4.900	4.900	4.900	4.900	4.900
07. Kostenerstattungen und Kostenumlagen						
08. Zinsen und ähnliche Finanzerträge						
09. aktivierungsfähige Eigenleistungen						
10. Bestandsveränderungen						
11. sonstige ordentliche Erträge						
<b>12. =Summe ordentliche Erträge</b>	<b>4.502,04</b>	<b>4.900</b>	<b>4.900</b>	<b>4.900</b>	<b>4.900</b>	<b>4.900</b>
Ordentliche Aufwendungen						
13. Personalaufwendungen	21.683,81	21.700	22.000	22.000	22.000	22.000
14. Versorgungsaufwendungen						
15. Aufwendungen für Sach- und Dienstleistungen	15.173,20	28.500	24.500	27.400	22.500	22.500
16. Abschreibungen	566,00	600	600	400	300	300
17. Zinsen und ähnliche Aufwendungen						
18. Transferaufwendungen						
19. sonstige ordentliche Aufwendungen	928,56	1.500	1.500	1.500	1.500	1.500
<b>20. = Summe ordentliche Aufwendungen</b>	<b>38.351,57</b>	<b>52.300</b>	<b>48.600</b>	<b>51.300</b>	<b>46.300</b>	<b>46.300</b>
<b>21. ordentliches Ergebnis</b>	<b>-33.849,53</b>	<b>-47.400</b>	<b>-43.700</b>	<b>-46.400</b>	<b>-41.400</b>	<b>-41.400</b>
22. außerordentliche Erträge						
23. außerordentliche Aufwendungen						
<b>24. außerordentliches Ergebnis</b>						
<b>25. Jahresergebnis</b>	<b>-33.849,53</b>	<b>-47.400</b>	<b>-43.700</b>	<b>-46.400</b>	<b>-41.400</b>	<b>-41.400</b>
26. Erträge aus internen Leistungsbeziehungen						
27. Aufwendungen aus internen Leistungsbeziehungen		0	0	0	0	0
<b>28. Saldo aus internen Leistungsbeziehungen</b>		<b>0</b>	<b>0</b>	<b>0</b>	<b>0</b>	<b>0</b>
<b>29. Ergebnis unter Berücksichtigung der internen Leistungsbeziehungen</b>	<b>-33.849,53</b>	<b>-47.400</b>	<b>-43.700</b>	<b>-46.400</b>	<b>-41.400</b>	<b>-41.400</b>

<b>Produkt-Nr.</b>	<b>P8.211000.005</b>
<b>Verantwortlicher</b>	Frau Schult
<b>Kurzbeschreibung</b>	Planung und Umsetzung einer Nachmittags- und Ferienbetreuung an der Grundschule Lemförde
<b>Art der Aufgabe</b>	Freiwillige Aufgabe
<b>Grundlagen</b>	Rechtsnormen, Gremienbeschlüsse, Betriebserlaubnis, vertragliche Regelungen
<b>Ziele</b>	Förderung von Kindern insbesondere im Grundschulalter unter sozialpädagogischen Zielvorstellungen
<b>Zielgruppe</b>	Schülerinnen und Schüler
<b>Aufgabenerledigung</b>	Hauptamt, für Samtgemeinde

## Ergebnishaushalt Produkt Ganztagschule mit ergänzender Betreuung (P8.211000.005)

Erträge und Aufwendungen	Ergebnis 2021	Ansatz 2022	Ansatz 2023	Ansatz 2024	Ansatz 2025	Ansatz 2026
Ordentliche Erträge						
01. Steuern und ähnliche Abgaben						
02. Zuwendungen u. allgem. Umlagen						
03. Auflösungserträge aus Sonderposten						
04. sonstige Transfererträge						
05. öffentlich-rechtliche Entgelte	11.342,88	9.000	9.000	9.000	9.000	9.000
06. privatrechtliche Entgelte						
07. Kostenerstattungen und Kostenumlagen						
08. Zinsen und ähnliche Finanzerträge						
09. aktivierungsfähige Eigenleistungen						
10. Bestandsveränderungen						
11. sonstige ordentliche Erträge						
<b>12. =Summe ordentliche Erträge</b>	<b>11.342,88</b>	<b>9.000</b>	<b>9.000</b>	<b>9.000</b>	<b>9.000</b>	<b>9.000</b>
Ordentliche Aufwendungen						
13. Personalaufwendungen	23.847,54	27.600	34.400	34.400	34.400	34.400
14. Versorgungsaufwendungen						
15. Aufwendungen für Sach- und Dienstleistungen	50.021,60	47.000	47.000	47.000	47.000	47.000
16. Abschreibungen	2.300,00	1.900	1.900	1.900	1.400	1.400
17. Zinsen und ähnliche Aufwendungen						
18. Transferaufwendungen						
19. sonstige ordentliche Aufwendungen						
<b>20. = Summe ordentliche Aufwendungen</b>	<b>76.169,14</b>	<b>76.500</b>	<b>83.300</b>	<b>83.300</b>	<b>82.800</b>	<b>82.800</b>
<b>21. ordentliches Ergebnis</b>	<b>-64.826,26</b>	<b>-67.500</b>	<b>-74.300</b>	<b>-74.300</b>	<b>-73.800</b>	<b>-73.800</b>
22. außerordentliche Erträge						
23. außerordentliche Aufwendungen						
<b>24. außerordentliches Ergebnis</b>						
<b>25. Jahresergebnis</b>	<b>-64.826,26</b>	<b>-67.500</b>	<b>-74.300</b>	<b>-74.300</b>	<b>-73.800</b>	<b>-73.800</b>
26. Erträge aus internen Leistungsbeziehungen						
27. Aufwendungen aus internen Leistungsbeziehungen						
<b>28. Saldo aus internen Leistungsbeziehungen</b>						
<b>29. Ergebnis unter Berücksichtigung der internen Leistungsbeziehungen</b>	<b>-64.826,26</b>	<b>-67.500</b>	<b>-74.300</b>	<b>-74.300</b>	<b>-73.800</b>	<b>-73.800</b>

<b>Produkt-Nr.</b>	<b>P8.243000</b>
<b>Verantwortlicher</b>	Frau Schult
<b>Kurzbeschreibung</b>	Planung und Umsetzung der baulichen Maßnahmen zur Barrierefreiheit im Rahmen der Einführung der inklusiven Schule für die Grundschule Lemförde
<b>Art der Aufgabe</b>	Pflichtaufgabe
<b>Grundlagen</b>	Rechtsnormen, Gremienbeschlüsse
<b>Ziele</b>	Sicherstellung des gesetzlichen Anspruchs; Förderung und Umsetzung der inklusiven Zielvorstellungen
<b>Zielgruppe</b>	Schülerinnen und Schüler
<b>Aufgabenerledigung</b>	Hauptamt, für Samtgemeinde

## Ergebnishaushalt Produkt Sonstige schulische Aufgaben (P8.243000)

Erträge und Aufwendungen	Ergebnis 2021	Ansatz 2022	Ansatz 2023	Ansatz 2024	Ansatz 2025	Ansatz 2026
Ordentliche Erträge						
01. Steuern und ähnliche Abgaben						
02. Zuwendungen u. allgem. Umlagen	9.267,00	9.000	9.000	9.000	9.000	9.000
03. Auflösungserträge aus Sonderposten						
04. sonstige Transfererträge						
05. öffentlich-rechtliche Entgelte						
06. privatrechtliche Entgelte						
07. Kostenerstattungen und Kostenumlagen						
08. Zinsen und ähnliche Finanzerträge						
09. aktivierungsfähige Eigenleistungen						
10. Bestandsveränderungen						
11. sonstige ordentliche Erträge						
<b>12. =Summe ordentliche Erträge</b>	<b>9.267,00</b>	<b>9.000</b>	<b>9.000</b>	<b>9.000</b>	<b>9.000</b>	<b>9.000</b>
Ordentliche Aufwendungen						
13. Personalaufwendungen						
14. Versorgungsaufwendungen						
15. Aufwendungen für Sach- und Dienstleistungen	3.660,43	9.000	8.000	1.000	1.000	1.000
16. Abschreibungen						
17. Zinsen und ähnliche Aufwendungen						
18. Transferaufwendungen						
19. sonstige ordentliche Aufwendungen						
<b>20. = Summe ordentliche Aufwendungen</b>	<b>3.660,43</b>	<b>9.000</b>	<b>8.000</b>	<b>1.000</b>	<b>1.000</b>	<b>1.000</b>
<b>21. ordentliches Ergebnis</b>	<b>5.606,57</b>	<b>0</b>	<b>1.000</b>	<b>8.000</b>	<b>8.000</b>	<b>8.000</b>
22. außerordentliche Erträge						
23. außerordentliche Aufwendungen						
<b>24. außerordentliches Ergebnis</b>						
<b>25. Jahresergebnis</b>	<b>5.606,57</b>	<b>0</b>	<b>1.000</b>	<b>8.000</b>	<b>8.000</b>	<b>8.000</b>
26. Erträge aus internen Leistungsbeziehungen						
27. Aufwendungen aus internen Leistungsbeziehungen						
<b>28. Saldo aus internen Leistungsbeziehungen</b>						
<b>29. Ergebnis unter Berücksichtigung der internen Leistungsbeziehungen</b>	<b>5.606,57</b>	<b>0</b>	<b>1.000</b>	<b>8.000</b>	<b>8.000</b>	<b>8.000</b>

<b>Produkt-Nr.</b>	<b>P8.244000</b>
<b>Verantwortlicher</b>	Frau Schult
<b>Kurzbeschreibung</b>	Ergänzende Finanzierung von Schulbaumaßnahmen
<b>Art der Aufgabe</b>	Pflichtaufgabe
<b>Grundlagen</b>	Rechtsnormen
<b>Ziele</b>	Verbesserung der Schulraumsituation
<b>Zielgruppe</b>	Schülerinnen und Schüler
<b>Aufgabenerledigung</b>	Hauptamt, für Samtgemeinde und Mitgliedsgemeinden

## Ergebnishaushalt Produkt Kreisschulbaukasse (P8.244000)

Erträge und Aufwendungen	Ergebnis 2021	Ansatz 2022	Ansatz 2023	Ansatz 2024	Ansatz 2025	Ansatz 2026
Ordentliche Erträge						
01. Steuern und ähnliche Abgaben						
02. Zuwendungen u. allgem. Umlagen						
03. Auflösungserträge aus Sonderposten						
04. sonstige Transfererträge						
05. öffentlich-rechtliche Entgelte						
06. privatrechtliche Entgelte						
07. Kostenerstattungen und Kostenumlagen						
08. Zinsen und ähnliche Finanzerträge						
09. aktivierungsfähige Eigenleistungen						
10. Bestandsveränderungen						
11. sonstige ordentliche Erträge						
<b>12. =Summe ordentliche Erträge</b>						
Ordentliche Aufwendungen						
13. Personalaufwendungen						
14. Versorgungsaufwendungen						
15. Aufwendungen für Sach- und Dienstleistungen						
16. Abschreibungen	6.360,26	6.400	6.400	6.400	6.400	6.400
17. Zinsen und ähnliche Aufwendungen						
18. Transferaufwendungen						
19. sonstige ordentliche Aufwendungen						
<b>20. = Summe ordentliche Aufwendungen</b>	<b>6.360,26</b>	<b>6.400</b>	<b>6.400</b>	<b>6.400</b>	<b>6.400</b>	<b>6.400</b>
<b>21. ordentliches Ergebnis</b>	<b>-6.360,26</b>	<b>-6.400</b>	<b>-6.400</b>	<b>-6.400</b>	<b>-6.400</b>	<b>-6.400</b>
22. außerordentliche Erträge						
23. außerordentliche Aufwendungen						
<b>24. außerordentliches Ergebnis</b>						
<b>25. Jahresergebnis</b>	<b>-6.360,26</b>	<b>-6.400</b>	<b>-6.400</b>	<b>-6.400</b>	<b>-6.400</b>	<b>-6.400</b>
26. Erträge aus internen Leistungsbeziehungen						
27. Aufwendungen aus internen Leistungsbeziehungen						
<b>28. Saldo aus internen Leistungsbeziehungen</b>						
<b>29. Ergebnis unter Berücksichtigung der internen Leistungsbeziehungen</b>	<b>-6.360,26</b>	<b>-6.400</b>	<b>-6.400</b>	<b>-6.400</b>	<b>-6.400</b>	<b>-6.400</b>

<b>Produkt-Nr.</b>	<b>P8.252000</b>
<b>Verantwortlicher</b>	Frau Schult
<b>Kurzbeschreibung</b>	Aufbewahrung und Bereitstellung von Archivgut
<b>Art der Aufgabe</b>	Freiwillige Aufgabe
<b>Grundlagen</b>	Rechtsnormen, Gremienbeschlüsse
<b>Ziele</b>	Sicherung ortsgeschichtlicher Unterlagen, Erweiterung des Informationsangebotes
<b>Zielgruppe</b>	Rat, Verwaltung, Einwohnerinnen und Einwohner sowie Allgemeinheit
<b>Aufgabenerledigung</b>	Hauptamt, für Samtgemeinde und Mitgliedsgemeinden

## Ergebnishaushalt Produkt Archiv (P8.252000)

Erträge und Aufwendungen	Ergebnis 2021	Ansatz 2022	Ansatz 2023	Ansatz 2024	Ansatz 2025	Ansatz 2026
Ordentliche Erträge						
01. Steuern und ähnliche Abgaben						
02. Zuwendungen u. allgem. Umlagen						
03. Auflösungserträge aus Sonderposten						
04. sonstige Transfererträge						
05. öffentlich-rechtliche Entgelte		100	100	100	100	100
06. privatrechtliche Entgelte		100	100	100	100	100
07. Kostenerstattungen und Kostenumlagen						
08. Zinsen und ähnliche Finanzerträge						
09. aktivierungsfähige Eigenleistungen						
10. Bestandsveränderungen						
11. sonstige ordentliche Erträge						
<b>12. =Summe ordentliche Erträge</b>		<b>200</b>	<b>200</b>	<b>200</b>	<b>200</b>	<b>200</b>
Ordentliche Aufwendungen						
13. Personalaufwendungen						
14. Versorgungsaufwendungen						
15. Aufwendungen für Sach- und Dienstleistungen	59,95	200	200	200	200	200
16. Abschreibungen		3.800	3.800	3.800	3.800	3.800
17. Zinsen und ähnliche Aufwendungen						
18. Transferaufwendungen						
19. sonstige ordentliche Aufwendungen	1.500,00	1.800	1.800	1.800	1.800	1.800
<b>20. = Summe ordentliche Aufwendungen</b>	<b>1.559,95</b>	<b>5.800</b>	<b>5.800</b>	<b>5.800</b>	<b>5.800</b>	<b>5.800</b>
<b>21. ordentliches Ergebnis</b>	<b>-1.559,95</b>	<b>-5.600</b>	<b>-5.600</b>	<b>-5.600</b>	<b>-5.600</b>	<b>-5.600</b>
22. außerordentliche Erträge						
23. außerordentliche Aufwendungen						
<b>24. außerordentliches Ergebnis</b>						
<b>25. Jahresergebnis</b>	<b>-1.559,95</b>	<b>-5.600</b>	<b>-5.600</b>	<b>-5.600</b>	<b>-5.600</b>	<b>-5.600</b>
26. Erträge aus internen Leistungsbeziehungen						
27. Aufwendungen aus internen Leistungsbeziehungen						
<b>28. Saldo aus internen Leistungsbeziehungen</b>						
<b>29. Ergebnis unter Berücksichtigung der internen Leistungsbeziehungen</b>	<b>-1.559,95</b>	<b>-5.600</b>	<b>-5.600</b>	<b>-5.600</b>	<b>-5.600</b>	<b>-5.600</b>

<b>Produkt-Nr.</b>	<b>P8.272000</b>
<b>Verantwortlicher</b>	Frau Schult
<b>Kurzbeschreibung</b>	Bereitstellung von Medien zur Ausleihe
<b>Art der Aufgabe</b>	Freiwillige Aufgabe
<b>Grundlagen</b>	Gremienbeschlüsse
<b>Ziele</b>	Vorhaltung und Erweiterung des Kultur- und Bildungsangebotes
<b>Zielgruppe</b>	Einwohnerinnen und Einwohner, Schulen und Allgemeinheit
<b>Aufgabenerledigung</b>	Hauptamt, für Samtgemeinde und Mitgliedsgemeinden

## Ergebnishaushalt Produkt Bücherei (P8.272000)

Erträge und Aufwendungen	Ergebnis 2021	Ansatz 2022	Ansatz 2023	Ansatz 2024	Ansatz 2025	Ansatz 2026
Ordentliche Erträge						
01. Steuern und ähnliche Abgaben						
02. Zuwendungen u. allgem. Umlagen	2.000,00	2.000	2.000	2.000	2.000	2.000
03. Auflösungserträge aus Sonderposten						
04. sonstige Transfererträge						
05. öffentlich-rechtliche Entgelte	1.960,00	2.500	2.500	2.500	2.500	2.500
06. privatrechtliche Entgelte						
07. Kostenerstattungen und Kostenumlagen						
08. Zinsen und ähnliche Finanzerträge						
09. aktivierungsfähige Eigenleistungen						
10. Bestandsveränderungen						
11. sonstige ordentliche Erträge						
<b>12. =Summe ordentliche Erträge</b>	<b>3.960,00</b>	<b>4.500</b>	<b>4.500</b>	<b>4.500</b>	<b>4.500</b>	<b>4.500</b>
Ordentliche Aufwendungen						
13. Personalaufwendungen	16.194,79	16.600	16.700	16.700	16.700	16.700
14. Versorgungsaufwendungen						
15. Aufwendungen für Sach- und Dienstleistungen	9.612,27	12.400	13.100	14.400	12.400	12.400
16. Abschreibungen	1.977,00	2.100	2.000	2.000	2.000	2.000
17. Zinsen und ähnliche Aufwendungen						
18. Transferaufwendungen						
19. sonstige ordentliche Aufwendungen	69,96	1.100	1.100	1.100	1.100	1.100
<b>20. = Summe ordentliche Aufwendungen</b>	<b>27.854,02</b>	<b>32.200</b>	<b>32.900</b>	<b>34.200</b>	<b>32.200</b>	<b>32.200</b>
<b>21. ordentliches Ergebnis</b>	<b>-23.894,02</b>	<b>-27.700</b>	<b>-28.400</b>	<b>-29.700</b>	<b>-27.700</b>	<b>-27.700</b>
22. außerordentliche Erträge						
23. außerordentliche Aufwendungen						
<b>24. außerordentliches Ergebnis</b>						
<b>25. Jahresergebnis</b>	<b>-23.894,02</b>	<b>-27.700</b>	<b>-28.400</b>	<b>-29.700</b>	<b>-27.700</b>	<b>-27.700</b>
26. Erträge aus internen Leistungsbeziehungen						
27. Aufwendungen aus internen Leistungsbeziehungen						
<b>28. Saldo aus internen Leistungsbeziehungen</b>						
<b>29. Ergebnis unter Berücksichtigung der internen Leistungsbeziehungen</b>	<b>-23.894,02</b>	<b>-27.700</b>	<b>-28.400</b>	<b>-29.700</b>	<b>-27.700</b>	<b>-27.700</b>

<b>Produkt-Nr.</b>	<b>P8.281000</b>
<b>Verantwortlicher</b>	Frau Schult
<b>Kurzbeschreibung</b>	Förderung von Theater, Konzerten und sonstigen kulturellen Veranstaltungen; Heimatvereine; Mitgliedschaften
<b>Art der Aufgabe</b>	Freiwillige Aufgabe
<b>Grundlagen</b>	Gremienbeschlüsse
<b>Ziele</b>	Vorhaltung und Erweiterung des Kultur- und Bildungsangebotes
<b>Zielgruppe</b>	Einwohnerinnen und Einwohner sowie Allgemeinheit
<b>Aufgabenerledigung</b>	Hauptamt, für Samtgemeinde

## Ergebnishaushalt Produkt Heimat- und sonstige Kulturpflege (P8.281000)

Erträge und Aufwendungen	Ergebnis 2021	Ansatz 2022	Ansatz 2023	Ansatz 2024	Ansatz 2025	Ansatz 2026
Ordentliche Erträge						
01. Steuern und ähnliche Abgaben						
02. Zuwendungen u. allgem. Umlagen		0	0	0	0	0
03. Auflösungserträge aus Sonderposten						
04. sonstige Transfererträge						
05. öffentlich-rechtliche Entgelte						
06. privatrechtliche Entgelte						
07. Kostenerstattungen und Kostenumlagen						
08. Zinsen und ähnliche Finanzerträge						
09. aktivierungsfähige Eigenleistungen						
10. Bestandsveränderungen						
11. sonstige ordentliche Erträge						
<b>12. =Summe ordentliche Erträge</b>		<b>0</b>	<b>0</b>	<b>0</b>	<b>0</b>	<b>0</b>
Ordentliche Aufwendungen						
13. Personalaufwendungen						
14. Versorgungsaufwendungen						
15. Aufwendungen für Sach- und Dienstleistungen	152,19	300	300	300	300	300
16. Abschreibungen						
17. Zinsen und ähnliche Aufwendungen						
18. Transferaufwendungen		100	100	100	100	100
19. sonstige ordentliche Aufwendungen	30,00	100	100	100	100	100
<b>20. = Summe ordentliche Aufwendungen</b>	<b>182,19</b>	<b>500</b>	<b>500</b>	<b>500</b>	<b>500</b>	<b>500</b>
<b>21. ordentliches Ergebnis</b>	<b>-182,19</b>	<b>-500</b>	<b>-500</b>	<b>-500</b>	<b>-500</b>	<b>-500</b>
22. außerordentliche Erträge						
23. außerordentliche Aufwendungen						
<b>24. außerordentliches Ergebnis</b>						
<b>25. Jahresergebnis</b>	<b>-182,19</b>	<b>-500</b>	<b>-500</b>	<b>-500</b>	<b>-500</b>	<b>-500</b>
26. Erträge aus internen Leistungsbeziehungen						
27. Aufwendungen aus internen Leistungsbeziehungen						
<b>28. Saldo aus internen Leistungsbeziehungen</b>						
<b>29. Ergebnis unter Berücksichtigung der internen Leistungsbeziehungen</b>	<b>-182,19</b>	<b>-500</b>	<b>-500</b>	<b>-500</b>	<b>-500</b>	<b>-500</b>

<b>Produkt-Nr.</b>	<b>P8.361100</b>
<b>Verantwortlicher</b>	Frau Schult
<b>Verantwortlicher</b>	Frau Schult
<b>Kurzbeschreibung</b>	Förderung der Unterbringung von Kindern in Tageseinrichtungen anderer Träger
<b>Art der Aufgabe</b>	Pflichtaufgabe
<b>Grundlagen</b>	Rechtsnormen, Gremienbeschlüsse
<b>Ziele</b>	Sicherstellung einer individuellen Kinderbetreuung
<b>Zielgruppe</b>	Eltern und Kinder aus der Samtgemeinde
<b>Aufgabenerledigung</b>	Hauptamt, für Samtgemeinde

## Ergebnishaushalt Produkt Förderung v. Kindern in Tageseinrichtung (P8.361100)

Erträge und Aufwendungen	Ergebnis 2021	Ansatz 2022	Ansatz 2023	Ansatz 2024	Ansatz 2025	Ansatz 2026
Ordentliche Erträge						
01. Steuern und ähnliche Abgaben						
02. Zuwendungen u. allgem. Umlagen	6.650,00	0	0	0	0	0
03. Auflösungserträge aus Sonderposten						
04. sonstige Transfererträge						
05. öffentlich-rechtliche Entgelte		500	500	500	500	500
06. privatrechtliche Entgelte						
07. Kostenerstattungen und Kostenumlagen						
08. Zinsen und ähnliche Finanzerträge						
09. aktivierungsfähige Eigenleistungen						
10. Bestandsveränderungen						
11. sonstige ordentliche Erträge						
<b>12. =Summe ordentliche Erträge</b>	<b>6.650,00</b>	<b>500</b>	<b>500</b>	<b>500</b>	<b>500</b>	<b>500</b>
Ordentliche Aufwendungen						
13. Personalaufwendungen						
14. Versorgungsaufwendungen						
15. Aufwendungen für Sach- und Dienstleistungen		0	0	0	0	0
16. Abschreibungen						
17. Zinsen und ähnliche Aufwendungen						
18. Transferaufwendungen	38.290,89	54.900	54.900	54.900	54.900	54.900
19. sonstige ordentliche Aufwendungen						
<b>20. = Summe ordentliche Aufwendungen</b>	<b>38.290,89</b>	<b>54.900</b>	<b>54.900</b>	<b>54.900</b>	<b>54.900</b>	<b>54.900</b>
<b>21. ordentliches Ergebnis</b>	<b>-31.640,89</b>	<b>-54.400</b>	<b>-54.400</b>	<b>-54.400</b>	<b>-54.400</b>	<b>-54.400</b>
22. außerordentliche Erträge						
23. außerordentliche Aufwendungen						
<b>24. außerordentliches Ergebnis</b>						
<b>25. Jahresergebnis</b>	<b>-31.640,89</b>	<b>-54.400</b>	<b>-54.400</b>	<b>-54.400</b>	<b>-54.400</b>	<b>-54.400</b>
26. Erträge aus internen Leistungsbeziehungen						
27. Aufwendungen aus internen Leistungsbeziehungen						
<b>28. Saldo aus internen Leistungsbeziehungen</b>						
<b>29. Ergebnis unter Berücksichtigung der internen Leistungsbeziehungen</b>	<b>-31.640,89</b>	<b>-54.400</b>	<b>-54.400</b>	<b>-54.400</b>	<b>-54.400</b>	<b>-54.400</b>

<b>Produkt-Nr.</b>	<b>P8.361200</b>
<b>Verantwortlicher</b>	Frau Schult
<b>Kurzbeschreibung</b>	Förderung von Maßnahmen zur Unterbringung von Kindern in Tagespflege (z.B. Tagesmütter, Familien- und Kinderservicebüro)
<b>Art der Aufgabe</b>	Pflichtaufgabe
<b>Grundlagen</b>	Rechtsnormen, Gremienbeschlüsse
<b>Ziele</b>	Sicherstellung einer individuellen Kinderbetreuung
<b>Zielgruppe</b>	Eltern und Kinder aus der Samtgemeinde
<b>Aufgabenerledigung</b>	Hauptamt, für Samtgemeinde

## Ergebnishaushalt Produkt Förderung von Kindern in Tagespflege (P8.361200)

Erträge und Aufwendungen	Ergebnis 2021	Ansatz 2022	Ansatz 2023	Ansatz 2024	Ansatz 2025	Ansatz 2026
Ordentliche Erträge						
01. Steuern und ähnliche Abgaben						
02. Zuwendungen u. allgem. Umlagen	3.298,00	2.000	2.000	2.000	2.000	2.000
03. Auflösungserträge aus Sonderposten	36,00	100	100	100	100	100
04. sonstige Transfererträge						
05. öffentlich-rechtliche Entgelte		0	0	0	0	0
06. privatrechtliche Entgelte						
07. Kostenerstattungen und Kostenumlagen		0	0	0	0	0
08. Zinsen und ähnliche Finanzerträge						
09. aktivierungsfähige Eigenleistungen						
10. Bestandsveränderungen						
11. sonstige ordentliche Erträge	509,50					
<b>12. =Summe ordentliche Erträge</b>	<b>3.843,50</b>	<b>2.100</b>	<b>2.100</b>	<b>2.100</b>	<b>2.100</b>	<b>2.100</b>
Ordentliche Aufwendungen						
13. Personalaufwendungen	28.811,25	30.600	46.800	46.800	46.800	46.800
14. Versorgungsaufwendungen	1.379,29					
15. Aufwendungen für Sach- und Dienstleistungen	4.810,02	5.300	5.300	5.300	5.300	5.300
16. Abschreibungen	557,00	300	300	300	200	200
17. Zinsen und ähnliche Aufwendungen						
18. Transferaufwendungen						
19. sonstige ordentliche Aufwendungen	223,40	1.700	1.700	1.700	1.700	1.700
<b>20. = Summe ordentliche Aufwendungen</b>	<b>35.780,96</b>	<b>37.900</b>	<b>54.100</b>	<b>54.100</b>	<b>54.000</b>	<b>54.000</b>
<b>21. ordentliches Ergebnis</b>	<b>-31.937,46</b>	<b>-35.800</b>	<b>-52.000</b>	<b>-52.000</b>	<b>-51.900</b>	<b>-51.900</b>
22. außerordentliche Erträge						
23. außerordentliche Aufwendungen						
<b>24. außerordentliches Ergebnis</b>						
<b>25. Jahresergebnis</b>	<b>-31.937,46</b>	<b>-35.800</b>	<b>-52.000</b>	<b>-52.000</b>	<b>-51.900</b>	<b>-51.900</b>
26. Erträge aus internen Leistungsbeziehungen						
27. Aufwendungen aus internen Leistungsbeziehungen						
<b>28. Saldo aus internen Leistungsbeziehungen</b>						
<b>29. Ergebnis unter Berücksichtigung der internen Leistungsbeziehungen</b>	<b>-31.937,46</b>	<b>-35.800</b>	<b>-52.000</b>	<b>-52.000</b>	<b>-51.900</b>	<b>-51.900</b>

<b>Produkt-Nr.</b>	<b>P8.365000.001</b>
<b>Verantwortlicher</b>	Frau Schult
<b>Kurzbeschreibung</b>	Erziehung, Bildung und Betreuung von Kindern in Tageseinrichtungen
<b>Art der Aufgabe</b>	Pflichtaufgabe
<b>Grundlagen</b>	Rechtsnormen, Gremienbeschlüsse, vertragliche Regelungen
<b>Ziele</b>	Sicherstellung des gesetzlichen Anspruchs auf einen Platz in einer Kindertagesstätte
<b>Zielgruppe</b>	Kinder aus der Samtgemeinde ab vollendetem 3. Lebensjahr bis zur Einschulung
<b>Aufgabenerledigung</b>	Hauptamt, für Samtgemeinde

## Ergebnishaushalt Produkt DRK-Kindergarten (P8.365000.001)

Erträge und Aufwendungen	Ergebnis 2021	Ansatz 2022	Ansatz 2023	Ansatz 2024	Ansatz 2025	Ansatz 2026
Ordentliche Erträge						
01. Steuern und ähnliche Abgaben						
02. Zuwendungen u. allgem. Umlagen	120.962,40	146.500	146.500	146.500	146.500	146.500
03. Auflösungserträge aus Sonderposten	727,00	800	700	700	700	700
04. sonstige Transfererträge						
05. öffentlich-rechtliche Entgelte						
06. privatrechtliche Entgelte	7.534,42	10.000	10.000	10.000	10.000	10.000
07. Kostenerstattungen und Kostenumlagen		0	0	0	0	0
08. Zinsen und ähnliche Finanzerträge						
09. aktivierungsfähige Eigenleistungen						
10. Bestandsveränderungen						
11. sonstige ordentliche Erträge	509,50					
<b>12. =Summe ordentliche Erträge</b>	<b>129.733,32</b>	<b>157.300</b>	<b>157.200</b>	<b>157.200</b>	<b>157.200</b>	<b>157.200</b>
Ordentliche Aufwendungen						
13. Personalaufwendungen	12.333,43	13.300	17.900	17.900	17.900	17.900
14. Versorgungsaufwendungen	1.379,29					
15. Aufwendungen für Sach- und Dienstleistungen	24.795,75	29.300	33.600	26.100	21.300	21.300
16. Abschreibungen	7.231,62	7.000	7.000	7.600	6.300	6.300
17. Zinsen und ähnliche Aufwendungen						
18. Transferaufwendungen	381.989,88	457.000	470.000	475.000	485.000	485.000
19. sonstige ordentliche Aufwendungen	4.838,27	2.700	2.700	2.700	2.700	2.700
<b>20. = Summe ordentliche Aufwendungen</b>	<b>432.568,24</b>	<b>509.300</b>	<b>531.200</b>	<b>529.300</b>	<b>533.200</b>	<b>533.200</b>
<b>21. ordentliches Ergebnis</b>	<b>-302.834,92</b>	<b>-352.000</b>	<b>-374.000</b>	<b>-372.100</b>	<b>-376.000</b>	<b>-376.000</b>
22. außerordentliche Erträge						
23. außerordentliche Aufwendungen						
<b>24. außerordentliches Ergebnis</b>						
<b>25. Jahresergebnis</b>	<b>-302.834,92</b>	<b>-352.000</b>	<b>-374.000</b>	<b>-372.100</b>	<b>-376.000</b>	<b>-376.000</b>
26. Erträge aus internen Leistungsbeziehungen						
27. Aufwendungen aus internen Leistungsbeziehungen		0	0	0	0	0
<b>28. Saldo aus internen Leistungsbeziehungen</b>		<b>0</b>	<b>0</b>	<b>0</b>	<b>0</b>	<b>0</b>
<b>29. Ergebnis unter Berücksichtigung der internen Leistungsbeziehungen</b>	<b>-302.834,92</b>	<b>-352.000</b>	<b>-374.000</b>	<b>-372.100</b>	<b>-376.000</b>	<b>-376.000</b>

<b>Produkt-Nr.</b>	<b>P8.365000.002</b>
<b>Verantwortlicher</b>	Frau Schult
<b>Kurzbeschreibung</b>	Erziehung, Bildung und Betreuung von Kindern in Tageseinrichtungen
<b>Art der Aufgabe</b>	Pflichtaufgabe
<b>Grundlagen</b>	Rechtsnormen, Gremienbeschlüsse, vertragliche Regelungen
<b>Ziele</b>	Sicherstellung des gesetzlichen Anspruchs auf einen Platz in einer Kindertagesstätte
<b>Zielgruppe</b>	Kinder aus der Samtgemeinde ab vollendetem 3. Lebensjahr bis zur Einschulung
<b>Aufgabenerledigung</b>	Hauptamt, für Samtgemeinde

## Ergebnishaushalt Produkt Ev.-luth. Kindergarten (P8.365000.002)

Erträge und Aufwendungen	Ergebnis 2021	Ansatz 2022	Ansatz 2023	Ansatz 2024	Ansatz 2025	Ansatz 2026
Ordentliche Erträge						
01. Steuern und ähnliche Abgaben						
02. Zuwendungen u. allgem. Umlagen	137.294,10	166.000	166.000	166.000	166.000	166.000
03. Auflösungserträge aus Sonderposten	576,00	600	600	600	600	600
04. sonstige Transfererträge						
05. öffentlich-rechtliche Entgelte						
06. privatrechtliche Entgelte	6.921,88	8.000	8.000	8.000	8.000	8.000
07. Kostenerstattungen und Kostenumlagen		0	0	0	0	0
08. Zinsen und ähnliche Finanzerträge						
09. aktivierungsfähige Eigenleistungen						
10. Bestandsveränderungen						
11. sonstige ordentliche Erträge	509,50					
<b>12. =Summe ordentliche Erträge</b>	<b>145.301,48</b>	<b>174.600</b>	<b>174.600</b>	<b>174.600</b>	<b>174.600</b>	<b>174.600</b>
Ordentliche Aufwendungen						
13. Personalaufwendungen	12.333,39	13.300	17.900	17.900	17.900	17.900
14. Versorgungsaufwendungen	1.379,29					
15. Aufwendungen für Sach- und Dienstleistungen	42.471,02	16.500	22.700	19.500	16.500	16.500
16. Abschreibungen	8.501,00	8.700	8.700	4.600	4.600	4.600
17. Zinsen und ähnliche Aufwendungen						
18. Transferaufwendungen	507.568,39	481.000	490.000	500.000	510.000	510.000
19. sonstige ordentliche Aufwendungen	4.838,27	2.700	2.700	2.700	2.700	2.700
<b>20. = Summe ordentliche Aufwendungen</b>	<b>577.091,36</b>	<b>522.200</b>	<b>542.000</b>	<b>544.700</b>	<b>551.700</b>	<b>551.700</b>
<b>21. ordentliches Ergebnis</b>	<b>-431.789,88</b>	<b>-347.600</b>	<b>-367.400</b>	<b>-370.100</b>	<b>-377.100</b>	<b>-377.100</b>
22. außerordentliche Erträge						
23. außerordentliche Aufwendungen						
<b>24. außerordentliches Ergebnis</b>						
<b>25. Jahresergebnis</b>	<b>-431.789,88</b>	<b>-347.600</b>	<b>-367.400</b>	<b>-370.100</b>	<b>-377.100</b>	<b>-377.100</b>
26. Erträge aus internen Leistungsbeziehungen						
27. Aufwendungen aus internen Leistungsbeziehungen		0	0	0	0	0
<b>28. Saldo aus internen Leistungsbeziehungen</b>		<b>0</b>	<b>0</b>	<b>0</b>	<b>0</b>	<b>0</b>
<b>29. Ergebnis unter Berücksichtigung der internen Leistungsbeziehungen</b>	<b>-431.789,88</b>	<b>-347.600</b>	<b>-367.400</b>	<b>-370.100</b>	<b>-377.100</b>	<b>-377.100</b>

<b>Produkt-Nr.</b>	<b>P8.365000.003</b>
<b>Verantwortlicher</b>	Frau Schult
<b>Kurzbeschreibung</b>	Erziehung, Bildung und Betreuung von Kindern in Tageseinrichtungen
<b>Art der Aufgabe</b>	Pflichtaufgabe
<b>Grundlagen</b>	Rechtsnormen, Gremienbeschlüsse, vertragliche Regelungen
<b>Ziele</b>	Sicherstellung des gesetzlichen Anspruchs auf einen Platz in einer Kindertagesstätte
<b>Zielgruppe</b>	Kinder aus der Samtgemeinde ab vollendetem 3. Lebensjahr bis zur Einschulung
<b>Aufgabenerledigung</b>	Hauptamt, für Samtgemeinde

## Ergebnishaushalt Produkt Spielkreis Brockum (P8.365000.003)

Erträge und Aufwendungen	Ergebnis 2021	Ansatz 2022	Ansatz 2023	Ansatz 2024	Ansatz 2025	Ansatz 2026
Ordentliche Erträge						
01. Steuern und ähnliche Abgaben						
02. Zuwendungen u. allgem. Umlagen	67.329,88	33.000	55.800	55.800	55.800	55.800
03. Auflösungserträge aus Sonderposten	100,00					
04. sonstige Transfererträge						
05. öffentlich-rechtliche Entgelte		18.000	18.000	18.000	18.000	18.000
06. privatrechtliche Entgelte						
07. Kostenerstattungen und Kostenumlagen		0	0	0	0	0
08. Zinsen und ähnliche Finanzerträge						
09. aktivierungsfähige Eigenleistungen						
10. Bestandsveränderungen						
11. sonstige ordentliche Erträge	509,50					
<b>12. =Summe ordentliche Erträge</b>	<b>67.939,38</b>	<b>51.000</b>	<b>73.800</b>	<b>73.800</b>	<b>73.800</b>	<b>73.800</b>
Ordentliche Aufwendungen						
13. Personalaufwendungen	117.633,52	120.700	130.800	130.800	130.800	130.800
14. Versorgungsaufwendungen	1.379,29					
15. Aufwendungen für Sach- und Dienstleistungen	16.109,94	10.800	6.800	3.800	3.800	3.800
16. Abschreibungen	2.345,42	1.800	1.000	800	600	600
17. Zinsen und ähnliche Aufwendungen						
18. Transferaufwendungen						
19. sonstige ordentliche Aufwendungen	1.538,58	800	800	800	800	800
<b>20. = Summe ordentliche Aufwendungen</b>	<b>139.006,75</b>	<b>134.100</b>	<b>139.400</b>	<b>136.200</b>	<b>136.000</b>	<b>136.000</b>
<b>21. ordentliches Ergebnis</b>	<b>-71.067,37</b>	<b>-83.100</b>	<b>-65.600</b>	<b>-62.400</b>	<b>-62.200</b>	<b>-62.200</b>
22. außerordentliche Erträge						
23. außerordentliche Aufwendungen						
<b>24. außerordentliches Ergebnis</b>						
<b>25. Jahresergebnis</b>	<b>-71.067,37</b>	<b>-83.100</b>	<b>-65.600</b>	<b>-62.400</b>	<b>-62.200</b>	<b>-62.200</b>
26. Erträge aus internen Leistungsbeziehungen						
27. Aufwendungen aus internen Leistungsbeziehungen						
<b>28. Saldo aus internen Leistungsbeziehungen</b>						
<b>29. Ergebnis unter Berücksichtigung der internen Leistungsbeziehungen</b>	<b>-71.067,37</b>	<b>-83.100</b>	<b>-65.600</b>	<b>-62.400</b>	<b>-62.200</b>	<b>-62.200</b>

<b>Produkt-Nr.</b>	<b>P8.365000.004</b>
<b>Verantwortlicher</b>	Frau Schult
<b>Kurzbeschreibung</b>	Unterstützung eines Vereins, der seine Aufgabe mit Erziehung, Bildung und Betreuung von Kindern bis zum Grundschulalter beschreibt
<b>Art der Aufgabe</b>	Freiwillige Aufgabe
<b>Grundlagen</b>	Rechtsnormen, Gremienbeschlüsse, vertragliche Regelungen
<b>Ziele</b>	Umsetzung der Elternwünsche auf individuelle Betreuung der Kinder
<b>Zielgruppe</b>	Kinder aus der Samtgemeinde bis zur Einschulung
<b>Aufgabenerledigung</b>	Hauptamt, für Samtgemeinde

## Ergebnishaushalt Produkt Schildstr. 38 (Kiga e.V.) (P8.365000.004)

Erträge und Aufwendungen	Ergebnis 2021	Ansatz 2022	Ansatz 2023	Ansatz 2024	Ansatz 2025	Ansatz 2026
Ordentliche Erträge						
01. Steuern und ähnliche Abgaben						
02. Zuwendungen u. allgem. Umlagen	45.663,80	45.000	45.000	45.000	45.000	45.000
03. Auflösungserträge aus Sonderposten	3.600,00	3.600	3.600	3.600	1.800	1.800
04. sonstige Transfererträge						
05. öffentlich-rechtliche Entgelte						
06. privatrechtliche Entgelte						
07. Kostenerstattungen und Kostenumlagen		0	0	0	0	0
08. Zinsen und ähnliche Finanzerträge						
09. aktivierungsfähige Eigenleistungen						
10. Bestandsveränderungen						
11. sonstige ordentliche Erträge	509,50					
<b>12. =Summe ordentliche Erträge</b>	<b>49.773,30</b>	<b>48.600</b>	<b>48.600</b>	<b>48.600</b>	<b>46.800</b>	<b>46.800</b>
Ordentliche Aufwendungen						
13. Personalaufwendungen	4.604,58	5.200	7.500	7.500	7.500	7.500
14. Versorgungsaufwendungen	1.379,29					
15. Aufwendungen für Sach- und Dienstleistungen	5.801,33	1.400	1.400	1.400	1.400	1.400
16. Abschreibungen	4.158,00	4.300	4.300	4.300	2.400	2.400
17. Zinsen und ähnliche Aufwendungen						
18. Transferaufwendungen	197.794,11	280.000	280.000	280.000	280.000	280.000
19. sonstige ordentliche Aufwendungen	89,25					
<b>20. = Summe ordentliche Aufwendungen</b>	<b>213.826,56</b>	<b>290.900</b>	<b>293.200</b>	<b>293.200</b>	<b>291.300</b>	<b>291.300</b>
<b>21. ordentliches Ergebnis</b>	<b>-164.053,26</b>	<b>-242.300</b>	<b>-244.600</b>	<b>-244.600</b>	<b>-244.500</b>	<b>-244.500</b>
22. außerordentliche Erträge						
23. außerordentliche Aufwendungen						
<b>24. außerordentliches Ergebnis</b>						
<b>25. Jahresergebnis</b>	<b>-164.053,26</b>	<b>-242.300</b>	<b>-244.600</b>	<b>-244.600</b>	<b>-244.500</b>	<b>-244.500</b>
26. Erträge aus internen Leistungsbeziehungen						
27. Aufwendungen aus internen Leistungsbeziehungen						
<b>28. Saldo aus internen Leistungsbeziehungen</b>						
<b>29. Ergebnis unter Berücksichtigung der internen Leistungsbeziehungen</b>	<b>-164.053,26</b>	<b>-242.300</b>	<b>-244.600</b>	<b>-244.600</b>	<b>-244.500</b>	<b>-244.500</b>

<b>Produkt-Nr.</b>	<b>P8.365000.005</b>
<b>Verantwortlicher</b>	Frau Schult
<b>Kurzbeschreibung</b>	Erziehung, Bildung und Betreuung von Kindern in Tageseinrichtungen
<b>Art der Aufgabe</b>	Pflichtaufgabe
<b>Art der Aufgabe</b>	Pflichtaufgabe
<b>Grundlagen</b>	Rechtsnormen, Gremienbeschlüsse, vertragliche Regelungen
<b>Ziele</b>	Sicherstellung des gesetzlichen Anspruchs auf einen Platz in einer Kindertagesstätte
<b>Zielgruppe</b>	Kinder aus der Samtgemeinde bis zum 3. Lebensjahr
<b>Aufgabenerledigung</b>	Hauptamt, für Samtgemeinde
<b>Aufgabenerledigung</b>	Hauptamt, für Samtgemeinde

## Ergebnishaushalt Produkt Kinderkrippe Lemförde (P8.365000.005)

Erträge und Aufwendungen	Ergebnis 2021	Ansatz 2022	Ansatz 2023	Ansatz 2024	Ansatz 2025	Ansatz 2026
Ordentliche Erträge						
01. Steuern und ähnliche Abgaben						
02. Zuwendungen u. allgem. Umlagen	51.600,00	58.500	58.500	58.500	58.500	58.500
03. Auflösungserträge aus Sonderposten	4.711,00	4.700	4.700	4.700	4.700	4.700
04. sonstige Transfererträge						
05. öffentlich-rechtliche Entgelte						
06. privatrechtliche Entgelte	4.977,26					
07. Kostenerstattungen und Kostenumlagen						
08. Zinsen und ähnliche Finanzerträge						
09. aktivierungsfähige Eigenleistungen						
10. Bestandsveränderungen						
11. sonstige ordentliche Erträge						
<b>12. =Summe ordentliche Erträge</b>	<b>61.288,26</b>	<b>63.200</b>	<b>63.200</b>	<b>63.200</b>	<b>63.200</b>	<b>63.200</b>
Ordentliche Aufwendungen						
13. Personalaufwendungen						
14. Versorgungsaufwendungen						
15. Aufwendungen für Sach- und Dienstleistungen	11.670,37	9.000	53.400	12.800	9.000	9.000
16. Abschreibungen	17.011,00	17.100	17.100	17.100	17.100	17.100
17. Zinsen und ähnliche Aufwendungen						
18. Transferaufwendungen	207.294,73	202.000	210.000	220.000	230.000	230.000
19. sonstige ordentliche Aufwendungen	89,25	4.500	4.500	4.500	4.500	4.500
<b>20. = Summe ordentliche Aufwendungen</b>	<b>236.065,35</b>	<b>232.600</b>	<b>285.000</b>	<b>254.400</b>	<b>260.600</b>	<b>260.600</b>
<b>21. ordentliches Ergebnis</b>	<b>-174.777,09</b>	<b>-169.400</b>	<b>-221.800</b>	<b>-191.200</b>	<b>-197.400</b>	<b>-197.400</b>
22. außerordentliche Erträge						
23. außerordentliche Aufwendungen						
<b>24. außerordentliches Ergebnis</b>						
<b>25. Jahresergebnis</b>	<b>-174.777,09</b>	<b>-169.400</b>	<b>-221.800</b>	<b>-191.200</b>	<b>-197.400</b>	<b>-197.400</b>
26. Erträge aus internen Leistungsbeziehungen						
27. Aufwendungen aus internen Leistungsbeziehungen						
<b>28. Saldo aus internen Leistungsbeziehungen</b>						
<b>29. Ergebnis unter Berücksichtigung der internen Leistungsbeziehungen</b>	<b>-174.777,09</b>	<b>-169.400</b>	<b>-221.800</b>	<b>-191.200</b>	<b>-197.400</b>	<b>-197.400</b>

<b>Produkt-Nr.</b>	<b>P8.365000.006</b>
<b>Verantwortlicher</b>	Frau Schult
<b>Kurzbeschreibung</b>	Erziehung, Bildung und Betreuung von Kindern in Tageseinrichtungen
<b>Art der Aufgabe</b>	Pflichtaufgabe
<b>Grundlagen</b>	Rechtsnormen, Gremienbeschlüsse, vertragliche Regelungen
<b>Ziele</b>	Sicherstellung des gesetzlichen Anspruches auf einen Platz in der Kindertagesstätte
<b>Zielgruppe</b>	Kinder aus der Samtgemeinde
<b>Aufgabenerledigung</b>	Hauptamt, für Samtgemeinde

## Ergebnishaushalt Produkt Kindertagesstätte Hude (P8.365000.006)

Erträge und Aufwendungen	Ergebnis 2021	Ansatz 2022	Ansatz 2023	Ansatz 2024	Ansatz 2025	Ansatz 2026
Ordentliche Erträge						
01. Steuern und ähnliche Abgaben						
02. Zuwendungen u. allgem. Umlagen	855,00	0	97.500	97.500	97.500	97.500
03. Auflösungserträge aus Sonderposten		2.400	2.400	2.400	2.400	2.400
04. sonstige Transfererträge						
05. öffentlich-rechtliche Entgelte		0	0	0	0	0
06. privatrechtliche Entgelte						
07. Kostenerstattungen und Kostenumlagen						
08. Zinsen und ähnliche Finanzerträge						
09. aktivierungsfähige Eigenleistungen						
10. Bestandsveränderungen						
11. sonstige ordentliche Erträge						
<b>12. =Summe ordentliche Erträge</b>	<b>855,00</b>	<b>2.400</b>	<b>99.900</b>	<b>99.900</b>	<b>99.900</b>	<b>99.900</b>
Ordentliche Aufwendungen						
13. Personalaufwendungen						
14. Versorgungsaufwendungen						
15. Aufwendungen für Sach- und Dienstleistungen	4.381,84	6.500	6.000	6.000	6.000	6.000
16. Abschreibungen		23.500	23.500	23.500	23.500	23.500
17. Zinsen und ähnliche Aufwendungen						
18. Transferaufwendungen	208.212,47	290.000	300.000	310.000	320.000	320.000
19. sonstige ordentliche Aufwendungen		6.000	6.000	6.000	6.000	6.000
<b>20. = Summe ordentliche Aufwendungen</b>	<b>212.594,31</b>	<b>326.000</b>	<b>335.500</b>	<b>345.500</b>	<b>355.500</b>	<b>355.500</b>
<b>21. ordentliches Ergebnis</b>	<b>-211.739,31</b>	<b>-323.600</b>	<b>-235.600</b>	<b>-245.600</b>	<b>-255.600</b>	<b>-255.600</b>
22. außerordentliche Erträge						
23. außerordentliche Aufwendungen						
<b>24. außerordentliches Ergebnis</b>						
<b>25. Jahresergebnis</b>	<b>-211.739,31</b>	<b>-323.600</b>	<b>-235.600</b>	<b>-245.600</b>	<b>-255.600</b>	<b>-255.600</b>
26. Erträge aus internen Leistungsbeziehungen						
27. Aufwendungen aus internen Leistungsbeziehungen						
<b>28. Saldo aus internen Leistungsbeziehungen</b>						
<b>29. Ergebnis unter Berücksichtigung der internen Leistungsbeziehungen</b>	<b>-211.739,31</b>	<b>-323.600</b>	<b>-235.600</b>	<b>-245.600</b>	<b>-255.600</b>	<b>-255.600</b>

<b>Produkt-Nr.</b>	<b>P8.365000.007</b>
<b>Verantwortlicher</b>	Frau Schult
<b>Kurzbeschreibung</b>	Unterstützung eines Vereins, der seine Aufgabe mit Erziehung, Bildung und Betreuung von Kindern bis zum Grundschulalter beschreibt
<b>Art der Aufgabe</b>	Freiwillige Aufgabe
<b>Grundlagen</b>	Rechtsnormen, Gremienbeschlüsse vertragliche Regelungen
<b>Ziele</b>	Umsetzung der Elternwünsche auf individuelle Betreuung der Kinder
<b>Zielgruppe</b>	Kinder aus der Samtgemeinde bis zur Einschulung
<b>Aufgabenerledigung</b>	Hauptamt, für Samtgemeinde

## Ergebnishaushalt Produkt Waldkindergarten (P8.365000.007)

Erträge und Aufwendungen	Ergebnis 2021	Ansatz 2022	Ansatz 2023	Ansatz 2024	Ansatz 2025	Ansatz 2026
Ordentliche Erträge						
01. Steuern und ähnliche Abgaben						
02. Zuwendungen u. allgem. Umlagen	45.721,45	52.000	52.000	52.000	52.000	52.000
03. Auflösungserträge aus Sonderposten						
04. sonstige Transfererträge						
05. öffentlich-rechtliche Entgelte						
06. privatrechtliche Entgelte						
07. Kostenerstattungen und Kostenumlagen						
08. Zinsen und ähnliche Finanzerträge						
09. aktivierungsfähige Eigenleistungen						
10. Bestandsveränderungen						
11. sonstige ordentliche Erträge						
<b>12. =Summe ordentliche Erträge</b>	<b>45.721,45</b>	<b>52.000</b>	<b>52.000</b>	<b>52.000</b>	<b>52.000</b>	<b>52.000</b>
Ordentliche Aufwendungen						
13. Personalaufwendungen						
14. Versorgungsaufwendungen						
15. Aufwendungen für Sach- und Dienstleistungen	77,89					
16. Abschreibungen	2.000,00	2.000	2.000	2.000	2.000	2.000
17. Zinsen und ähnliche Aufwendungen						
18. Transferaufwendungen	118.885,95	185.000	185.000	185.000	185.000	185.000
19. sonstige ordentliche Aufwendungen						
<b>20. = Summe ordentliche Aufwendungen</b>	<b>120.963,84</b>	<b>187.000</b>	<b>187.000</b>	<b>187.000</b>	<b>187.000</b>	<b>187.000</b>
<b>21. ordentliches Ergebnis</b>	<b>-75.242,39</b>	<b>-135.000</b>	<b>-135.000</b>	<b>-135.000</b>	<b>-135.000</b>	<b>-135.000</b>
22. außerordentliche Erträge						
23. außerordentliche Aufwendungen						
<b>24. außerordentliches Ergebnis</b>						
<b>25. Jahresergebnis</b>	<b>-75.242,39</b>	<b>-135.000</b>	<b>-135.000</b>	<b>-135.000</b>	<b>-135.000</b>	<b>-135.000</b>
26. Erträge aus internen Leistungsbeziehungen						
27. Aufwendungen aus internen Leistungsbeziehungen						
<b>28. Saldo aus internen Leistungsbeziehungen</b>						
<b>29. Ergebnis unter Berücksichtigung der internen Leistungsbeziehungen</b>	<b>-75.242,39</b>	<b>-135.000</b>	<b>-135.000</b>	<b>-135.000</b>	<b>-135.000</b>	<b>-135.000</b>

<b>Produkt-Nr.</b>	<b>P8.365000.008</b>
<b>Verantwortlicher</b>	Frau Schult
<b>Kurzbeschreibung</b>	Erziehung, Bildung und Betreuung von Kindern in Tageseinrichtungen
<b>Art der Aufgabe</b>	Pflichtaufgabe
<b>Grundlagen</b>	Rechtsnormen, Gremienbeschlüsse, vertragliche Regelungen
<b>Ziele</b>	Sicherstellung des gesetzlichen Anspruchs auf einen Platz in einer Kindertagesstätte
<b>Zielgruppe</b>	Kinder aus der Samtgemeinde bis zum 3. Lebensjahr
<b>Aufgabenerledigung</b>	Hauptamt, für Samtgemeinde

## Ergebnishaushalt Produkt Kinderkrippe Hüde (Gemeindehaus) (P8.365000.008)

Erträge und Aufwendungen	Ergebnis 2021	Ansatz 2022	Ansatz 2023	Ansatz 2024	Ansatz 2025	Ansatz 2026
Ordentliche Erträge						
01. Steuern und ähnliche Abgaben						
02. Zuwendungen u. allgem. Umlagen	9.061,60	10.500	10.500	10.500	10.500	10.500
03. Auflösungserträge aus Sonderposten	6.084,00	6.000	6.000	6.000	6.000	6.000
04. sonstige Transfererträge						
05. öffentlich-rechtliche Entgelte						
06. privatrechtliche Entgelte						
07. Kostenerstattungen und Kostenumlagen						
08. Zinsen und ähnliche Finanzerträge						
09. aktivierungsfähige Eigenleistungen						
10. Bestandsveränderungen						
11. sonstige ordentliche Erträge						
<b>12. =Summe ordentliche Erträge</b>	<b>15.145,60</b>	<b>16.500</b>	<b>16.500</b>	<b>16.500</b>	<b>16.500</b>	<b>16.500</b>
Ordentliche Aufwendungen						
13. Personalaufwendungen						
14. Versorgungsaufwendungen						
15. Aufwendungen für Sach- und Dienstleistungen						
16. Abschreibungen	14.418,00	14.500	14.500	14.500	14.500	14.500
17. Zinsen und ähnliche Aufwendungen						
18. Transferaufwendungen	91.002,72	79.000	83.000	86.000	90.000	90.000
19. sonstige ordentliche Aufwendungen						
<b>20. = Summe ordentliche Aufwendungen</b>	<b>105.420,72</b>	<b>93.500</b>	<b>97.500</b>	<b>100.500</b>	<b>104.500</b>	<b>104.500</b>
<b>21. ordentliches Ergebnis</b>	<b>-90.275,12</b>	<b>-77.000</b>	<b>-81.000</b>	<b>-84.000</b>	<b>-88.000</b>	<b>-88.000</b>
22. außerordentliche Erträge						
23. außerordentliche Aufwendungen						
<b>24. außerordentliches Ergebnis</b>						
<b>25. Jahresergebnis</b>	<b>-90.275,12</b>	<b>-77.000</b>	<b>-81.000</b>	<b>-84.000</b>	<b>-88.000</b>	<b>-88.000</b>
26. Erträge aus internen Leistungsbeziehungen						
27. Aufwendungen aus internen Leistungsbeziehungen						
<b>28. Saldo aus internen Leistungsbeziehungen</b>						
<b>29. Ergebnis unter Berücksichtigung der internen Leistungsbeziehungen</b>	<b>-90.275,12</b>	<b>-77.000</b>	<b>-81.000</b>	<b>-84.000</b>	<b>-88.000</b>	<b>-88.000</b>

<b>Produkt-Nr.</b>	<b>P8.424000.001</b>
<b>Verantwortlicher</b>	Frau Schult
<b>Kurzbeschreibung</b>	Bereitstellung, Unterhaltung und Bewirtschaftung der Sporteinrichtung Stettiner Straße, Lemförde
<b>Art der Aufgabe</b>	Freiwillige Aufgabe
<b>Grundlagen</b>	Rechtsnormen, Gremienbeschlüsse, Vereinbarung mit dem Schulträger Landkreis Diepholz
<b>Ziele</b>	Bereitstellung eines Sportangebotes für die örtlichen Schulen sowie Förderung des Breitensports und der Freizeitangebote
<b>Zielgruppe</b>	Schüler, Sportvereine/-Gruppe, Allgemeinheit
<b>Aufgabenerledigung</b>	Hauptamt, für Samtgemeinde

## Ergebnishaushalt Produkt Sporthalle Stettiner Straße (P8.424000.001)

Erträge und Aufwendungen	Ergebnis 2021	Ansatz 2022	Ansatz 2023	Ansatz 2024	Ansatz 2025	Ansatz 2026
Ordentliche Erträge						
01. Steuern und ähnliche Abgaben						
02. Zuwendungen u. allgem. Umlagen	1.500,00	6.900	6.900	6.900	6.900	6.900
03. Auflösungserträge aus Sonderposten	19.641,68	19.700	19.000	15.600	15.600	15.600
04. sonstige Transfererträge						
05. öffentlich-rechtliche Entgelte		100	100	100	100	100
06. privatrechtliche Entgelte	1.036,22					
07. Kostenerstattungen und Kostenumlagen	75.573,95	45.400	45.400	45.400	45.400	45.400
08. Zinsen und ähnliche Finanzerträge						
09. aktivierungsfähige Eigenleistungen						
10. Bestandsveränderungen						
11. sonstige ordentliche Erträge						
<b>12. =Summe ordentliche Erträge</b>	<b>97.751,85</b>	<b>72.100</b>	<b>71.400</b>	<b>68.000</b>	<b>68.000</b>	<b>68.000</b>
Ordentliche Aufwendungen						
13. Personalaufwendungen	52.329,11	55.500	51.000	51.000	51.000	51.000
14. Versorgungsaufwendungen						
15. Aufwendungen für Sach- und Dienstleistungen	76.295,26	93.700	110.700	74.400	43.700	43.700
16. Abschreibungen	26.669,00	27.500	25.300	21.200	20.900	20.900
17. Zinsen und ähnliche Aufwendungen						
18. Transferaufwendungen						
19. sonstige ordentliche Aufwendungen	2.277,46	1.800	1.800	1.800	1.800	1.800
<b>20. = Summe ordentliche Aufwendungen</b>	<b>157.570,83</b>	<b>178.500</b>	<b>188.800</b>	<b>148.400</b>	<b>117.400</b>	<b>117.400</b>
<b>21. ordentliches Ergebnis</b>	<b>-59.818,98</b>	<b>-106.400</b>	<b>-117.400</b>	<b>-80.400</b>	<b>-49.400</b>	<b>-49.400</b>
22. außerordentliche Erträge						
23. außerordentliche Aufwendungen						
<b>24. außerordentliches Ergebnis</b>						
<b>25. Jahresergebnis</b>	<b>-59.818,98</b>	<b>-106.400</b>	<b>-117.400</b>	<b>-80.400</b>	<b>-49.400</b>	<b>-49.400</b>
26. Erträge aus internen Leistungsbeziehungen						
27. Aufwendungen aus internen Leistungsbeziehungen						
<b>28. Saldo aus internen Leistungsbeziehungen</b>						
<b>29. Ergebnis unter Berücksichtigung der internen Leistungsbeziehungen</b>	<b>-59.818,98</b>	<b>-106.400</b>	<b>-117.400</b>	<b>-80.400</b>	<b>-49.400</b>	<b>-49.400</b>

<b>Produkt-Nr.</b>	<b>P8.424000.002</b>
<b>Verantwortlicher</b>	Frau Schult
<b>Kurzbeschreibung</b>	Bereitstellung, Unterhaltung und Bewirtschaftung der Sporteinrichtung Ernst-August-Straße, Lemförde
<b>Art der Aufgabe</b>	Freiwillige Aufgabe
<b>Grundlagen</b>	Rechtsnormen, Gremienbeschlüsse, Vereinbarung mit dem Schulträger Landkreis Diepholz
<b>Ziele</b>	Bereitstellung eines Sportangebotes für die örtlichen Schulen sowie Förderung des Breitensports und der Freizeitangebote
<b>Zielgruppe</b>	Schüler, Sportvereine/-Gruppe, Allgemeinheit
<b>Aufgabenerledigung</b>	Hauptamt, für Samtgemeinde

## Ergebnishaushalt Produkt Sporthalle Ernst-August-Straße (P8.424000.002)

Erträge und Aufwendungen	Ergebnis 2021	Ansatz 2022	Ansatz 2023	Ansatz 2024	Ansatz 2025	Ansatz 2026
Ordentliche Erträge						
01. Steuern und ähnliche Abgaben						
02. Zuwendungen u. allgem. Umlagen						
03. Auflösungserträge aus Sonderposten	7.402,00	7.400	7.400	7.400	7.400	7.400
04. sonstige Transfererträge						
05. öffentlich-rechtliche Entgelte						
06. privatrechtliche Entgelte						
07. Kostenerstattungen und Kostenumlagen	20.815,33	22.500	22.500	22.500	22.500	22.500
08. Zinsen und ähnliche Finanzerträge						
09. aktivierungsfähige Eigenleistungen						
10. Bestandsveränderungen						
11. sonstige ordentliche Erträge						
<b>12. =Summe ordentliche Erträge</b>	<b>28.217,33</b>	<b>29.900</b>	<b>29.900</b>	<b>29.900</b>	<b>29.900</b>	<b>29.900</b>
Ordentliche Aufwendungen						
13. Personalaufwendungen	35.582,56	35.800	30.400	30.400	30.400	30.400
14. Versorgungsaufwendungen						
15. Aufwendungen für Sach- und Dienstleistungen	11.905,42	11.000	13.000	16.000	11.000	11.000
16. Abschreibungen	12.304,00	12.400	12.400	12.400	12.200	12.200
17. Zinsen und ähnliche Aufwendungen						
18. Transferaufwendungen						
19. sonstige ordentliche Aufwendungen	220,62	300	300	300	300	300
<b>20. = Summe ordentliche Aufwendungen</b>	<b>60.012,60</b>	<b>59.500</b>	<b>56.100</b>	<b>59.100</b>	<b>53.900</b>	<b>53.900</b>
<b>21. ordentliches Ergebnis</b>	<b>-31.795,27</b>	<b>-29.600</b>	<b>-26.200</b>	<b>-29.200</b>	<b>-24.000</b>	<b>-24.000</b>
22. außerordentliche Erträge						
23. außerordentliche Aufwendungen						
<b>24. außerordentliches Ergebnis</b>						
<b>25. Jahresergebnis</b>	<b>-31.795,27</b>	<b>-29.600</b>	<b>-26.200</b>	<b>-29.200</b>	<b>-24.000</b>	<b>-24.000</b>
26. Erträge aus internen Leistungsbeziehungen						
27. Aufwendungen aus internen Leistungsbeziehungen						
<b>28. Saldo aus internen Leistungsbeziehungen</b>						
<b>29. Ergebnis unter Berücksichtigung der internen Leistungsbeziehungen</b>	<b>-31.795,27</b>	<b>-29.600</b>	<b>-26.200</b>	<b>-29.200</b>	<b>-24.000</b>	<b>-24.000</b>

<b>Produkt-Nr.</b>	<b>P8.573000</b>
<b>Verantwortlicher</b>	Frau Schult
<b>Kurzbeschreibung</b>	Verpachtung des Ratskellers im Amtshof, Hauptstraße 80, Lemförde
<b>Art der Aufgabe</b>	Freiwillige Aufgabe
<b>Grundlagen</b>	Rechtsnormen, Gremienbeschlüsse, vertragliche Regelungen
<b>Ziele</b>	Entwicklung der gastronomischen Infrastruktur
<b>Zielgruppe</b>	Einwohnerinnen und Einwohner, Allgemeinheit
<b>Aufgabenerledigung</b>	Hauptamt, für Samtgemeinde

## Ergebnishaushalt Produkt Ratskeller (P8.573000)

Erträge und Aufwendungen	Ergebnis 2021	Ansatz 2022	Ansatz 2023	Ansatz 2024	Ansatz 2025	Ansatz 2026
Ordentliche Erträge						
01. Steuern und ähnliche Abgaben						
02. Zuwendungen u. allgem. Umlagen						
03. Auflösungserträge aus Sonderposten						
04. sonstige Transfererträge						
05. öffentlich-rechtliche Entgelte						
06. privatrechtliche Entgelte	16.449,99	18.000	18.000	18.000	18.000	18.000
07. Kostenerstattungen und Kostenumlagen						
08. Zinsen und ähnliche Finanzerträge						
09. aktivierungsfähige Eigenleistungen						
10. Bestandsveränderungen						
11. sonstige ordentliche Erträge						
<b>12. =Summe ordentliche Erträge</b>	<b>16.449,99</b>	<b>18.000</b>	<b>18.000</b>	<b>18.000</b>	<b>18.000</b>	<b>18.000</b>
Ordentliche Aufwendungen						
13. Personalaufwendungen						
14. Versorgungsaufwendungen						
15. Aufwendungen für Sach- und Dienstleistungen	4.303,96	4.500	4.500	4.500	4.500	4.500
16. Abschreibungen	3.433,00	3.500	3.500	3.500	3.500	3.500
17. Zinsen und ähnliche Aufwendungen						
18. Transferaufwendungen						
19. sonstige ordentliche Aufwendungen						
<b>20. = Summe ordentliche Aufwendungen</b>	<b>7.736,96</b>	<b>8.000</b>	<b>8.000</b>	<b>8.000</b>	<b>8.000</b>	<b>8.000</b>
<b>21. ordentliches Ergebnis</b>	<b>8.713,03</b>	<b>10.000</b>	<b>10.000</b>	<b>10.000</b>	<b>10.000</b>	<b>10.000</b>
22. außerordentliche Erträge						
23. außerordentliche Aufwendungen						
<b>24. außerordentliches Ergebnis</b>						
<b>25. Jahresergebnis</b>	<b>8.713,03</b>	<b>10.000</b>	<b>10.000</b>	<b>10.000</b>	<b>10.000</b>	<b>10.000</b>
26. Erträge aus internen Leistungsbeziehungen						
27. Aufwendungen aus internen Leistungsbeziehungen						
<b>28. Saldo aus internen Leistungsbeziehungen</b>						
<b>29. Ergebnis unter Berücksichtigung der internen Leistungsbeziehungen</b>	<b>8.713,03</b>	<b>10.000</b>	<b>10.000</b>	<b>10.000</b>	<b>10.000</b>	<b>10.000</b>

<b>Produkt-Nr.</b>	<b>P8.575000.001</b>
<b>Verantwortlicher</b>	Frau Schult
<b>Kurzbeschreibung</b>	Betrieb der Tourist-Information; Vertragsgestaltung und Unterstützung der/des Tourismusbeauftragten
<b>Art der Aufgabe</b>	Freiwillige Aufgabe
<b>Grundlagen</b>	Gremienbeschlüsse
<b>Ziele</b>	Entwicklung der touristischen Infrastruktur sowie Steigerung der touristischen Wertschöpfung
<b>Zielgruppe</b>	Touristen am Dümmer
<b>Aufgabenerledigung</b>	Hauptamt, für Samtgemeinde und Mitgliedsgemeinden

## Ergebnishaushalt Produkt Tourist-Info, Tourismusbeauftragte/r (P8.575000.001)

Erträge und Aufwendungen	Ergebnis 2021	Ansatz 2022	Ansatz 2023	Ansatz 2024	Ansatz 2025	Ansatz 2026
Ordentliche Erträge						
01. Steuern und ähnliche Abgaben						
02. Zuwendungen u. allgem. Umlagen	3.600,00	3.600	3.600	3.600	3.600	3.600
03. Auflösungserträge aus Sonderposten	200,00	200	200	200	200	200
04. sonstige Transfererträge						
05. öffentlich-rechtliche Entgelte						
06. privatrechtliche Entgelte	1.200,00					
07. Kostenerstattungen und Kostenumlagen						
08. Zinsen und ähnliche Finanzerträge						
09. aktivierungsfähige Eigenleistungen						
10. Bestandsveränderungen						
11. sonstige ordentliche Erträge						
<b>12. =Summe ordentliche Erträge</b>	<b>5.000,00</b>	<b>3.800</b>	<b>3.800</b>	<b>3.800</b>	<b>3.800</b>	<b>3.800</b>
Ordentliche Aufwendungen						
13. Personalaufwendungen	74.334,43	71.200	106.100	106.100	106.100	106.100
14. Versorgungsaufwendungen						
15. Aufwendungen für Sach- und Dienstleistungen	11.495,00	9.100	9.100	11.100	9.100	9.100
16. Abschreibungen	208,00	300	300	300	0	0
17. Zinsen und ähnliche Aufwendungen						
18. Transferaufwendungen						
19. sonstige ordentliche Aufwendungen	6.243,32	5.000	5.000	5.000	5.000	5.000
<b>20. = Summe ordentliche Aufwendungen</b>	<b>92.280,75</b>	<b>85.600</b>	<b>120.500</b>	<b>122.500</b>	<b>120.200</b>	<b>120.200</b>
<b>21. ordentliches Ergebnis</b>	<b>-87.280,75</b>	<b>-81.800</b>	<b>-116.700</b>	<b>-118.700</b>	<b>-116.400</b>	<b>-116.400</b>
22. außerordentliche Erträge						
23. außerordentliche Aufwendungen						
<b>24. außerordentliches Ergebnis</b>						
<b>25. Jahresergebnis</b>	<b>-87.280,75</b>	<b>-81.800</b>	<b>-116.700</b>	<b>-118.700</b>	<b>-116.400</b>	<b>-116.400</b>
26. Erträge aus internen Leistungsbeziehungen						
27. Aufwendungen aus internen Leistungsbeziehungen						
<b>28. Saldo aus internen Leistungsbeziehungen</b>						
<b>29. Ergebnis unter Berücksichtigung der internen Leistungsbeziehungen</b>	<b>-87.280,75</b>	<b>-81.800</b>	<b>-116.700</b>	<b>-118.700</b>	<b>-116.400</b>	<b>-116.400</b>

<b>Produkt-Nr.</b>	<b>P8.575000.002</b>
<b>Verantwortlicher</b>	Frau Schult
<b>Kurzbeschreibung</b>	Alle Maßnahmen zur Förderung des Tourismus
<b>Art der Aufgabe</b>	Freiwillige Aufgabe
<b>Grundlagen</b>	Gremienbeschlüsse
<b>Ziele</b>	Entwicklung der touristischen Infrastruktur sowie Steigerung der touristischen Wertschöpfung
<b>Zielgruppe</b>	Touristen am Dümmer
<b>Aufgabenerledigung</b>	Hauptamt, für Samtgemeinde und Mitgliedsgemeinden

## Ergebnishaushalt Produkt Förderung des Tourismus (P8.575000.002)

Erträge und Aufwendungen	Ergebnis 2021	Ansatz 2022	Ansatz 2023	Ansatz 2024	Ansatz 2025	Ansatz 2026
Ordentliche Erträge						
01. Steuern und ähnliche Abgaben						
02. Zuwendungen u. allgem. Umlagen	109.475,91	140.000	140.000	140.000	140.000	140.000
03. Auflösungserträge aus Sonderposten		0	0	0	0	0
04. sonstige Transfererträge						
05. öffentlich-rechtliche Entgelte		0	0	0	0	0
06. privatrechtliche Entgelte	78,81	1.100	1.100	1.100	1.100	1.100
07. Kostenerstattungen und Kostenumlagen	24.569,25	62.300	62.300	62.300	62.300	62.300
08. Zinsen und ähnliche Finanzerträge						
09. aktivierungsfähige Eigenleistungen						
10. Bestandsveränderungen						
11. sonstige ordentliche Erträge	19.843,73					
<b>12. =Summe ordentliche Erträge</b>	<b>153.967,70</b>	<b>203.400</b>	<b>203.400</b>	<b>203.400</b>	<b>203.400</b>	<b>203.400</b>
Ordentliche Aufwendungen						
13. Personalaufwendungen	68.892,79	73.300	56.400	56.400	56.400	56.400
14. Versorgungsaufwendungen	53.720,23	0	0	0	0	0
15. Aufwendungen für Sach- und Dienstleistungen	40.434,53	92.000	92.000	92.000	92.000	92.000
16. Abschreibungen	7.000,00	7.100	6.400	6.200	3.300	3.300
17. Zinsen und ähnliche Aufwendungen						
18. Transferaufwendungen	1.650,00	4.000	7.000	4.000	4.000	4.000
19. sonstige ordentliche Aufwendungen	49.140,02	28.900	28.900	28.900	28.900	28.900
<b>20. = Summe ordentliche Aufwendungen</b>	<b>220.837,57</b>	<b>205.300</b>	<b>190.700</b>	<b>187.500</b>	<b>184.600</b>	<b>184.600</b>
<b>21. ordentliches Ergebnis</b>	<b>-66.869,87</b>	<b>-1.900</b>	<b>12.700</b>	<b>15.900</b>	<b>18.800</b>	<b>18.800</b>
22. außerordentliche Erträge						
23. außerordentliche Aufwendungen						
<b>24. außerordentliches Ergebnis</b>						
<b>25. Jahresergebnis</b>	<b>-66.869,87</b>	<b>-1.900</b>	<b>12.700</b>	<b>15.900</b>	<b>18.800</b>	<b>18.800</b>
26. Erträge aus internen Leistungsbeziehungen						
27. Aufwendungen aus internen Leistungsbeziehungen		0	0	0	0	0
<b>28. Saldo aus internen Leistungsbeziehungen</b>		<b>0</b>	<b>0</b>	<b>0</b>	<b>0</b>	<b>0</b>
<b>29. Ergebnis unter Berücksichtigung der internen Leistungsbeziehungen</b>	<b>-66.869,87</b>	<b>-1.900</b>	<b>12.700</b>	<b>15.900</b>	<b>18.800</b>	<b>18.800</b>

## Teilhaushalt Hauptamt (C8\_1)

### Teilfinanzhaushalt

Einzahlungen und Auszahlungen	Ergebnis 2021	Ansatz 2022	Ansatz 2023	VE 2023	Ansatz 2024	Ansatz 2025	Ansatz 2026
Einzahlungen aus laufender Verwaltungstätigkeit							
01. Steuern und ähnliche Abgaben							
02. Zuwendungen und allgemeine Umlagen	594.470,71	680.400	813.800		851.400	851.400	800.800
03. sonstige Transfereinzahlungen							
04. öffentlich-rechtliche Entgelte	27.185,13	40.200	40.200		40.200	40.200	40.200
05. privatrechtliche Entgelte	78.148,75	73.900	73.900		73.900	73.900	73.900
06. Kostenerstattungen und Kostenumlagen	185.743,82	220.300	213.300		213.300	213.300	213.300
07. Zinsen und ähnliche Einzahlungen		700	700		700	700	700
08. Sonstige haushaltswirksame Einzahlungen							
<b>09. = Summe der Einzahlungen aus lfd. Verwaltungstätigkeit</b>	<b>885.548,41</b>	<b>1.015.500</b>	<b>1.141.900</b>		<b>1.179.500</b>	<b>1.179.500</b>	<b>1.128.900</b>
Auszahlungen aus laufender Verwaltungstätigkeit							
10. Personalauszahlungen	1.255.042,82	1.319.500	1.476.900		1.475.900	1.475.900	1.403.800
11. Versorgungsauszahlungen							
12. Auszahlungen für Sach- und Dienstleistungen u. GWG	646.973,27	775.500	751.200		695.900	568.300	568.300
13. Zinsen und ähnliche Auszahlungen							
14. Transferauszahlungen	1.742.962,51	2.033.000	2.080.000		2.115.000	2.159.000	2.159.000
15. sonstige haushaltswirksame Auszahlungen	240.436,78	259.400	254.400		254.400	254.400	254.400
<b>16. = Summe der Auszahlungen aus lfd. Verwaltungstätigkeit</b>	<b>3.885.415,38</b>	<b>4.387.400</b>	<b>4.562.500</b>		<b>4.541.200</b>	<b>4.457.600</b>	<b>4.385.500</b>
<b>17. Saldo aus laufender Verwaltungstätigkeit</b>	<b>-2.999.866,97</b>	<b>-3.371.900</b>	<b>-3.420.600</b>		<b>-3.361.700</b>	<b>-3.278.100</b>	<b>-3.256.600</b>
Einzahlungen für Investitionstätigkeit							
18. Zuwendungen für Investitionstätigkeit	20.809,37	293.500	6.000				
19. Beiträge u.ä. Entgelte für Investitionstätigkeit							
20. Veräußerung von Sachvermögen	402.314,54	100.000	200.000		100.000	50.000	50.000

<b>Einzahlungen und Auszahlungen</b>	<b>Ergebnis 2021</b>	<b>Ansatz 2022</b>	<b>Ansatz 2023</b>	<b>VE 2023</b>	<b>Ansatz 2024</b>	<b>Ansatz 2025</b>	<b>Ansatz 2026</b>
21. Veräußerung von Finanzvermögensanlagen							
22. sonstige Investitionstätigkeit							
<b>23. = Summe der Einzahlungen für Investitionstätigkeit</b>	423.123,91	393.500	206.000		100.000	50.000	50.000
Auszahlungen für Investitionstätigkeit							
24. Erwerb von Grundstücken. u. Gebäuden	465.017,80	150.000					
25. Baumaßnahmen	1.224.421,52	100.000	194.000	1.000.000	500.000	500.000	
26. Erwerb von beweglichem Sachvermögen	202.254,44	73.400	46.000		26.000	26.000	26.000
27. Erwerb von Finanzvermögensanlagen							
28. Aktivierbare Zuwendungen	5.783,26	6.000	6.000		6.000	6.000	6.000
29. Sonstige Investitionstätigkeit							
<b>30. = Summe der Auszahlungen für Investitionstätigkeit</b>	1.897.477,02	329.400	246.000	1.000.000	532.000	532.000	32.000
<b>31. Saldo aus Investitionstätigkeit</b>	-1.474.353,11	64.100	-40.000	-1.000.000	-432.000	-482.000	18.000
<b>32. Finanzmittel-Überschuss/-Fehlbetrag</b>	-4.474.220,08	-3.307.800	-3.460.600	-1.000.000	-3.793.700	-3.760.100	-3.238.600
Ein-, Auszahlungen aus Finanzierungstätigkeit							
33. Einzahlungen; Aufnahme von Krediten und inneren Darlehen für Investitionstätigkeit							
34. Auszahlungen; Tilgung von Krediten und inneren Darlehen für Investitionstätigkeit							
<b>35. Saldo aus Finanzierungstätigkeit</b>							
<b>36. Finanzmittelveränderung</b>	-4.474.220,08	-3.307.800	-3.460.600	-1.000.000	-3.793.700	-3.760.100	-3.238.600

## Investitionen und Investitionsförderungsmaßnahmen

Investitionsmaßnahme	Gesamtinvestitionssumme	Ansatz Jahr 2023	bisher bereitgestellt	Ansatz Jahr 2024	Ansatz Jahr 2025	Ansatz Jahr 2026
18.000009.525 Beitrag Kreisschulbaukasse	243.600	6.000	219.600	6.000	6.000	6.000
<b>18.000009 Beitrag Kreisschulbaukasse</b>	<b>-243.600</b>	<b>-6.000</b>	<b>-219.600</b>	<b>-6.000</b>	<b>-6.000</b>	<b>-6.000</b>
18.000026.510 Erwerb bewegliches Vermögen EDV Rathaus	265.000	10.000	225.000	10.000	10.000	10.000
<b>18.000026 Erwerb bewegliches Vermögen EDV Rathaus</b>	<b>-265.000</b>	<b>-10.000</b>	<b>-225.000</b>	<b>-10.000</b>	<b>-10.000</b>	<b>-10.000</b>
18.000029.510 Erwerb bewegl. Vermögen Verwaltung	327.000	10.000	287.000	10.000	10.000	10.000
<b>18.000029 Erwerb bewegl. Vermögen Verwaltung</b>	<b>-327.000</b>	<b>-10.000</b>	<b>-287.000</b>	<b>-10.000</b>	<b>-10.000</b>	<b>-10.000</b>
18.000050.510 Erwerb bewegliches Vermögen GS - Budget-	103.400	6.000	79.400	6.000	6.000	6.000
<b>18.000050 Erwerb bewegliches Vermögen GS -Budget-</b>	<b>-103.400</b>	<b>-6.000</b>	<b>-79.400</b>	<b>-6.000</b>	<b>-6.000</b>	<b>-6.000</b>
18.000052.565 Veräußerung Grundstücke Samtgemeinde	2.536.000	200.000	2.136.000	100.000	50.000	50.000
<b>18.000052 Veräußerung Grundstücke Samtgemeinde</b>	<b>2.536.000</b>	<b>200.000</b>	<b>2.136.000</b>	<b>100.000</b>	<b>50.000</b>	<b>50.000</b>
18.000080.510 Erwerb Spielgeräte GS Lemförde	55.500	2.000	53.500			
<b>18.000080 Erwerb Spielgeräte GS Lemförde</b>	<b>-55.500</b>	<b>-2.000</b>	<b>-53.500</b>			
18.000081.510 Erwerb bewegliches Vermögen Tourismus	25.500	12.000	13.500			
18.000081.555 Erwerb bewegl.Verm.Tourismus-Zuschuss	6.000	6.000				
<b>18.000081 Erwerb bewegliches Vermögen Tourismus</b>	<b>-19.500</b>	<b>-6.000</b>	<b>-13.500</b>			
18.000082.510 Erwerb bewegl. Vermögen Spielkreis Bro.	37.000	6.000	31.000			
<b>18.000082 Erwerb bewegl. Vermögen Spielkreis Bro.</b>	<b>-37.000</b>	<b>-6.000</b>	<b>-31.000</b>			
18.000155.500 Baukosten ev.-luth. Kindergarten	26.000	4.000	22.000			
<b>18.000155 Baukosten ev.-luth. Kindergarten</b>	<b>-26.000</b>	<b>-4.000</b>	<b>-22.000</b>			
18.000211.500 Erweiterung Grundschule Lemförde	1.330.000	190.000	140.000	500.000	500.000	
<b>18.000211 Erweiterung Grundschule Lemförde</b>	<b>-1.330.000</b>	<b>-190.000</b>	<b>-140.000</b>	<b>-500.000</b>	<b>-500.000</b>	
<b>Zwischensumme</b>	<b>129.000</b>	<b>-40.000</b>	<b>1.065.000</b>	<b>-432.000</b>	<b>-482.000</b>	<b>18.000</b>
<b>Gesamtsumme</b>	<b>129.000</b>	<b>-40.000</b>	<b>1.065.000</b>	<b>-432.000</b>	<b>-482.000</b>	<b>18.000</b>

# Teilhaushalt Amt für Finanzen (C8\_2)

## Teilergebnishaushalt

Erträge und Aufwendungen	Ergebnis 2021	Ansatz 2022	Ansatz 2023	Ansatz 2024	Ansatz 2025	Ansatz 2026
Ordentliche Erträge						
01. Steuern und ähnliche Abgaben						
02. Zuwendungen u. allgem. Umlagen	7.876.648,00	7.734.500	8.162.900	8.274.000	8.271.000	8.288.100
03. Auflösungserträge aus Sonderposten	12.633,00	10.500	9.200	7.900	6.700	6.700
04. sonstige Transfererträge						
05. öffentlich-rechtliche Entgelte	31.496,62	30.700	30.700	30.700	30.700	30.700
06. privatrechtliche Entgelte		0	0	0	0	0
07. Kostenerstattungen und Kostenumlagen	6.306,04	6.000	6.000	6.000	6.000	6.000
08. Zinsen und ähnliche Finanzerträge	1.548,81	0	0	0	0	0
09. aktivierungsfähige Eigenleistungen						
10. Bestandsveränderungen						
11. sonstige ordentliche Erträge	111.286,37	11.100	11.100	11.100	11.100	11.100
<b>12. =Summe ordentliche Erträge</b>	<b>8.039.918,84</b>	<b>7.792.800</b>	<b>8.219.900</b>	<b>8.329.700</b>	<b>8.325.500</b>	<b>8.342.600</b>
Ordentliche Aufwendungen						
13. Personalaufwendungen	383.600,78	426.400	450.000	452.800	452.800	452.800
14. Versorgungsaufwendungen	256.969,78	0	0	0	0	0
15. Aufwendungen für Sach- und Dienstleistungen	39.215,62	69.900	113.200	103.900	103.200	103.200
16. Abschreibungen	52.397,92	50.000	49.900	49.700	49.700	49.700
17. Zinsen und ähnliche Aufwendungen	204.357,56	195.200	221.200	226.200	201.200	175.200
18. Transferaufwendungen	623.704,00	449.000	362.700	224.200	221.600	226.500
19. sonstige ordentliche Aufwendungen	137.101,81	128.100	50.100	41.100	41.100	41.100
<b>20. = Summe ordentliche Aufwendungen</b>	<b>1.697.347,47</b>	<b>1.318.600</b>	<b>1.247.100</b>	<b>1.097.900</b>	<b>1.069.600</b>	<b>1.048.500</b>
<b>21. ordentliches Ergebnis</b>	<b>6.342.571,37</b>	<b>6.474.200</b>	<b>6.972.800</b>	<b>7.231.800</b>	<b>7.255.900</b>	<b>7.294.100</b>
22. außerordentliche Erträge						
23. außerordentliche Aufwendungen						
<b>24. außerordentliches Ergebnis</b>						
<b>25. Jahresergebnis</b>	<b>6.342.571,37</b>	<b>6.474.200</b>	<b>6.972.800</b>	<b>7.231.800</b>	<b>7.255.900</b>	<b>7.294.100</b>
26. Erträge aus internen Leistungsbeziehungen		0	0	0	0	0
27. Aufwendungen aus internen Leistungsbeziehungen		0	0	0	0	0
<b>28. Saldo aus internen Leistungsbeziehungen</b>		<b>0</b>	<b>0</b>	<b>0</b>	<b>0</b>	<b>0</b>
<b>29. Ergebnis unter Berücksichtigung der internen Leistungsbeziehungen</b>	<b>6.342.571,37</b>	<b>6.474.200</b>	<b>6.972.800</b>	<b>7.231.800</b>	<b>7.255.900</b>	<b>7.294.100</b>

<b>Produkt-Nr.</b>	<b>P8.111300</b>
<b>Verantwortlicher</b>	Herr Bühning
<b>Kurzbeschreibung</b>	Aufstellung und Ausführung des Haushaltsplanes, Buchhaltung, Gewährung von Stundungen, Niederschlagungen, Erlassen, Kosten- und Leistungsrechnung, Aufstellung der Jahresrechnungen
<b>Art der Aufgabe</b>	Pflichtaufgabe
<b>Grundlagen</b>	Rechtsnormen
<b>Ziele</b>	Sicherstellung einer geordneten Finanzwirtschaft, Erfüllung der gesetzlichen Vorgaben, sparsames und wirtschaftliches Verwaltungshandeln
<b>Zielgruppe</b>	Rat und Verwaltung
<b>Aufgabenerledigung</b>	Amt für Finanzwesen, für Samtgemeinde und Mitgliedsgemeinden

## Ergebnishaushalt Produkt Finanzverwaltung (P8.111300)

Erträge und Aufwendungen	Ergebnis 2021	Ansatz 2022	Ansatz 2023	Ansatz 2024	Ansatz 2025	Ansatz 2026
Ordentliche Erträge						
01. Steuern und ähnliche Abgaben						
02. Zuwendungen u. allgem. Umlagen						
03. Auflösungserträge aus Sonderposten						
04. sonstige Transfererträge						
05. öffentlich-rechtliche Entgelte	75,50	200	200	200	200	200
06. privatrechtliche Entgelte		0	0	0	0	0
07. Kostenerstattungen und Kostenumlagen	4.635,84	4.600	4.600	4.600	4.600	4.600
08. Zinsen und ähnliche Finanzerträge	1.531,98					
09. aktivierungsfähige Eigenleistungen						
10. Bestandsveränderungen						
11. sonstige ordentliche Erträge	61.219,46	6.100	6.100	6.100	6.100	6.100
<b>12. =Summe ordentliche Erträge</b>	<b>67.462,78</b>	<b>10.900</b>	<b>10.900</b>	<b>10.900</b>	<b>10.900</b>	<b>10.900</b>
Ordentliche Aufwendungen						
13. Personalaufwendungen	230.732,02	259.600	273.900	273.900	273.900	273.900
14. Versorgungsaufwendungen	130.661,91	0	0	0	0	0
15. Aufwendungen für Sach- und Dienstleistungen	24.498,44	35.200	27.500	27.500	27.500	27.500
16. Abschreibungen	2.401,92	200	200	200	200	200
17. Zinsen und ähnliche Aufwendungen						
18. Transferaufwendungen						
19. sonstige ordentliche Aufwendungen	15.839,78	15.000	15.000	15.000	15.000	15.000
<b>20. = Summe ordentliche Aufwendungen</b>	<b>404.134,07</b>	<b>310.000</b>	<b>316.600</b>	<b>316.600</b>	<b>316.600</b>	<b>316.600</b>
<b>21. ordentliches Ergebnis</b>	<b>-336.671,29</b>	<b>-299.100</b>	<b>-305.700</b>	<b>-305.700</b>	<b>-305.700</b>	<b>-305.700</b>
22. außerordentliche Erträge						
23. außerordentliche Aufwendungen						
<b>24. außerordentliches Ergebnis</b>						
<b>25. Jahresergebnis</b>	<b>-336.671,29</b>	<b>-299.100</b>	<b>-305.700</b>	<b>-305.700</b>	<b>-305.700</b>	<b>-305.700</b>
26. Erträge aus internen Leistungsbeziehungen		0	0	0	0	0
27. Aufwendungen aus internen Leistungsbeziehungen						
<b>28. Saldo aus internen Leistungsbeziehungen</b>		<b>0</b>	<b>0</b>	<b>0</b>	<b>0</b>	<b>0</b>
<b>29. Ergebnis unter Berücksichtigung der internen Leistungsbeziehungen</b>	<b>-336.671,29</b>	<b>-299.100</b>	<b>-305.700</b>	<b>-305.700</b>	<b>-305.700</b>	<b>-305.700</b>

<b>Produkt-Nr.</b>	<b>P8.111400</b>
<b>Verantwortlicher</b>	Herr Bühning
<b>Kurzbeschreibung</b>	Erledigung aller Kassengeschäfte (Abwicklung Zahlungsverkehr, zwangsweise Beitreibung von Forderungen und Verwaltung der Kassenmittel und Wertgegenstände) der Samtgemeinde und der Mitgliedsgemeinden
<b>Art der Aufgabe</b>	Pflichtaufgabe
<b>Grundlagen</b>	Rechtsnormen
<b>Ziele</b>	Ordnungsgemäße und termingerechte Abwicklung der Kassengeschäfte
<b>Zielgruppe</b>	Rat und Verwaltung
<b>Aufgabenerledigung</b>	Amt für Finanzwesen, für Samtgemeinde und Mitgliedsgemeinden

## Ergebnishaushalt Produkt Samtgemeindekasse (P8.111400)

Erträge und Aufwendungen	Ergebnis 2021	Ansatz 2022	Ansatz 2023	Ansatz 2024	Ansatz 2025	Ansatz 2026
Ordentliche Erträge						
01. Steuern und ähnliche Abgaben						
02. Zuwendungen u. allgem. Umlagen						
03. Auflösungserträge aus Sonderposten						
04. sonstige Transfererträge						
05. öffentlich-rechtliche Entgelte						
06. privatrechtliche Entgelte						
07. Kostenerstattungen und Kostenumlagen						
08. Zinsen und ähnliche Finanzerträge						
09. aktivierungsfähige Eigenleistungen						
10. Bestandsveränderungen						
11. sonstige ordentliche Erträge	43.895,91	5.000	5.000	5.000	5.000	5.000
<b>12. =Summe ordentliche Erträge</b>	<b>43.895,91</b>	<b>5.000</b>	<b>5.000</b>	<b>5.000</b>	<b>5.000</b>	<b>5.000</b>
Ordentliche Aufwendungen						
13. Personalaufwendungen	127.056,81	136.800	146.000	148.600	148.600	148.600
14. Versorgungsaufwendungen	109.602,02	0	0	0	0	0
15. Aufwendungen für Sach- und Dienstleistungen	5.426,42	6.400	6.400	6.400	6.400	6.400
16. Abschreibungen						
17. Zinsen und ähnliche Aufwendungen		200	200	200	200	200
18. Transferaufwendungen						
19. sonstige ordentliche Aufwendungen	12.531,45	10.400	10.400	10.400	10.400	10.400
<b>20. = Summe ordentliche Aufwendungen</b>	<b>254.616,70</b>	<b>153.800</b>	<b>163.000</b>	<b>165.600</b>	<b>165.600</b>	<b>165.600</b>
<b>21. ordentliches Ergebnis</b>	<b>-210.720,79</b>	<b>-148.800</b>	<b>-158.000</b>	<b>-160.600</b>	<b>-160.600</b>	<b>-160.600</b>
22. außerordentliche Erträge						
23. außerordentliche Aufwendungen						
<b>24. außerordentliches Ergebnis</b>						
<b>25. Jahresergebnis</b>	<b>-210.720,79</b>	<b>-148.800</b>	<b>-158.000</b>	<b>-160.600</b>	<b>-160.600</b>	<b>-160.600</b>
26. Erträge aus internen Leistungsbeziehungen						
27. Aufwendungen aus internen Leistungsbeziehungen						
<b>28. Saldo aus internen Leistungsbeziehungen</b>						
<b>29. Ergebnis unter Berücksichtigung der internen Leistungsbeziehungen</b>	<b>-210.720,79</b>	<b>-148.800</b>	<b>-158.000</b>	<b>-160.600</b>	<b>-160.600</b>	<b>-160.600</b>

<b>Produkt-Nr.</b>	<b>P8.553000</b>
<b>Verantwortlicher</b>	Herr Bühning
<b>Kurzbeschreibung</b>	Bereitstellung von Reihen-, Wahl- und Rasengrabstätten sowie der Bau und die Unterhaltung der erforderlichen Erschließungsanlagen einschließlich Grünflächen und Vorratsgelände; Durchführung von Bestattungen und Umbettungen
<b>Art der Aufgabe</b>	Pflichtaufgabe
<b>Grundlagen</b>	Rechtsnormen, Gremienbeschlüsse
<b>Ziele</b>	Vorhaltung von Bestattungsflächen und Bestattung der Verstorbenen in würdiger Art und Weise
<b>Zielgruppe</b>	Angehörige der Verstorbenen
<b>Aufgabenerledigung</b>	Amt für Finanzwesen, für Samtgemeinde

## Ergebnishaushalt Produkt Friedhof Brockum (P8.553000)

Erträge und Aufwendungen	Ergebnis 2021	Ansatz 2022	Ansatz 2023	Ansatz 2024	Ansatz 2025	Ansatz 2026
Ordentliche Erträge						
01. Steuern und ähnliche Abgaben						
02. Zuwendungen u. allgem. Umlagen						
03. Auflösungserträge aus Sonderposten						
04. sonstige Transfererträge						
05. öffentlich-rechtliche Entgelte	20.687,55	18.500	18.500	18.500	18.500	18.500
06. privatrechtliche Entgelte						
07. Kostenerstattungen und Kostenumlagen						
08. Zinsen und ähnliche Finanzerträge						
09. aktivierungsfähige Eigenleistungen						
10. Bestandsveränderungen						
11. sonstige ordentliche Erträge	1.741,42					
<b>12. =Summe ordentliche Erträge</b>	<b>22.428,97</b>	<b>18.500</b>	<b>18.500</b>	<b>18.500</b>	<b>18.500</b>	<b>18.500</b>
Ordentliche Aufwendungen						
13. Personalaufwendungen	7.838,68	9.000	9.600	9.600	9.600	9.600
14. Versorgungsaufwendungen	4.714,28					
15. Aufwendungen für Sach- und Dienstleistungen	2.724,88	11.700	37.200	32.300	32.200	32.200
16. Abschreibungen	306,00	0	0	0	0	0
17. Zinsen und ähnliche Aufwendungen						
18. Transferaufwendungen						
19. sonstige ordentliche Aufwendungen	33.650,51	32.600	11.600	7.100	7.100	7.100
<b>20. = Summe ordentliche Aufwendungen</b>	<b>49.234,35</b>	<b>53.300</b>	<b>58.400</b>	<b>49.000</b>	<b>48.900</b>	<b>48.900</b>
<b>21. ordentliches Ergebnis</b>	<b>-26.805,38</b>	<b>-34.800</b>	<b>-39.900</b>	<b>-30.500</b>	<b>-30.400</b>	<b>-30.400</b>
22. außerordentliche Erträge						
23. außerordentliche Aufwendungen						
<b>24. außerordentliches Ergebnis</b>						
<b>25. Jahresergebnis</b>	<b>-26.805,38</b>	<b>-34.800</b>	<b>-39.900</b>	<b>-30.500</b>	<b>-30.400</b>	<b>-30.400</b>
26. Erträge aus internen Leistungsbeziehungen						
27. Aufwendungen aus internen Leistungsbeziehungen		0	0	0	0	0
<b>28. Saldo aus internen Leistungsbeziehungen</b>		<b>0</b>	<b>0</b>	<b>0</b>	<b>0</b>	<b>0</b>
<b>29. Ergebnis unter Berücksichtigung der internen Leistungsbeziehungen</b>	<b>-26.805,38</b>	<b>-34.800</b>	<b>-39.900</b>	<b>-30.500</b>	<b>-30.400</b>	<b>-30.400</b>

<b>Produkt-Nr.</b>	<b>P8.553100</b>
<b>Verantwortlicher</b>	Herr Bühning
<b>Kurzbeschreibung</b>	Bereitstellung von Reihen-, Wahl- und Rasengrabstätten sowie der Bau und die Unterhaltung der Leichen-/Trauerhalle sowie der erforderlichen Erschließungsanlagen einschließlich Grünflächen und Vorratsgelände; Durchführung von Bestattungen und Umbettungen
<b>Art der Aufgabe</b>	Pflichtaufgabe
<b>Grundlagen</b>	Rechtsnormen, Gremienbeschlüsse
<b>Ziele</b>	Vorhaltung der Leichen-/Trauerhalle und der Bestattungsflächen und Bestattung der Verstorbenen in würdiger Art und Weise
<b>Zielgruppe</b>	Angehörige der Verstorbenen
<b>Aufgabenerledigung</b>	Amt für Finanzwesen, für Samtgemeinde

## Ergebnishaushalt Produkt Friedhof Stemshorn (P8.553100)

Erträge und Aufwendungen	Ergebnis 2021	Ansatz 2022	Ansatz 2023	Ansatz 2024	Ansatz 2025	Ansatz 2026
Ordentliche Erträge						
01. Steuern und ähnliche Abgaben						
02. Zuwendungen u. allgem. Umlagen						
03. Auflösungserträge aus Sonderposten						
04. sonstige Transfererträge						
05. öffentlich-rechtliche Entgelte	10.733,57	12.000	12.000	12.000	12.000	12.000
06. privatrechtliche Entgelte						
07. Kostenerstattungen und Kostenumlagen						
08. Zinsen und ähnliche Finanzerträge						
09. aktivierungsfähige Eigenleistungen						
10. Bestandsveränderungen						
11. sonstige ordentliche Erträge	1.958,15					
<b>12. =Summe ordentliche Erträge</b>	<b>12.691,72</b>	<b>12.000</b>	<b>12.000</b>	<b>12.000</b>	<b>12.000</b>	<b>12.000</b>
Ordentliche Aufwendungen						
13. Personalaufwendungen	9.568,41	11.300	10.300	10.500	10.500	10.500
14. Versorgungsaufwendungen	5.300,99					
15. Aufwendungen für Sach- und Dienstleistungen	6.157,68	13.200	38.700	34.300	33.700	33.700
16. Abschreibungen	1.144,00	1.200	1.100	900	900	900
17. Zinsen und ähnliche Aufwendungen						
18. Transferaufwendungen						
19. sonstige ordentliche Aufwendungen	28.751,71	28.500	11.500	7.000	7.000	7.000
<b>20. = Summe ordentliche Aufwendungen</b>	<b>50.922,79</b>	<b>54.200</b>	<b>61.600</b>	<b>52.700</b>	<b>52.100</b>	<b>52.100</b>
<b>21. ordentliches Ergebnis</b>	<b>-38.231,07</b>	<b>-42.200</b>	<b>-49.600</b>	<b>-40.700</b>	<b>-40.100</b>	<b>-40.100</b>
22. außerordentliche Erträge						
23. außerordentliche Aufwendungen						
<b>24. außerordentliches Ergebnis</b>						
<b>25. Jahresergebnis</b>	<b>-38.231,07</b>	<b>-42.200</b>	<b>-49.600</b>	<b>-40.700</b>	<b>-40.100</b>	<b>-40.100</b>
26. Erträge aus internen Leistungsbeziehungen						
27. Aufwendungen aus internen Leistungsbeziehungen		0	0	0	0	0
<b>28. Saldo aus internen Leistungsbeziehungen</b>		<b>0</b>	<b>0</b>	<b>0</b>	<b>0</b>	<b>0</b>
<b>29. Ergebnis unter Berücksichtigung der internen Leistungsbeziehungen</b>	<b>-38.231,07</b>	<b>-42.200</b>	<b>-49.600</b>	<b>-40.700</b>	<b>-40.100</b>	<b>-40.100</b>

<b>Produkt-Nr.</b>	<b>P8.553200</b>
<b>Verantwortlicher</b>	Herr Bühning
<b>Kurzbeschreibung</b>	Pflege und Unterhaltung von Kriegsgräbern und historischen Friedhöfen
<b>Art der Aufgabe</b>	Pflichtaufgabe
<b>Grundlagen</b>	Rechtsnormen, Gremienbeschlüsse
<b>Ziele</b>	Erhaltung der Anlagen in einem würdigen Zustand auf unbegrenzte Zeit
<b>Zielgruppe</b>	Allgemeinheit, Einwohnerinnen und Einwohner
<b>Aufgabenerledigung</b>	Amt für Finanzwesen, für Samtgemeinde

## Ergebnishaushalt Produkt Kriegsgräber, historische Friedhöfe (P8.553200)

Erträge und Aufwendungen	Ergebnis 2021	Ansatz 2022	Ansatz 2023	Ansatz 2024	Ansatz 2025	Ansatz 2026
Ordentliche Erträge						
01. Steuern und ähnliche Abgaben						
02. Zuwendungen u. allgem. Umlagen						
03. Auflösungserträge aus Sonderposten						
04. sonstige Transfererträge						
05. öffentlich-rechtliche Entgelte						
06. privatrechtliche Entgelte						
07. Kostenerstattungen und Kostenumlagen	1.670,20	1.400	1.400	1.400	1.400	1.400
08. Zinsen und ähnliche Finanzerträge						
09. aktivierungsfähige Eigenleistungen						
10. Bestandsveränderungen						
11. sonstige ordentliche Erträge						
<b>12. =Summe ordentliche Erträge</b>	<b>1.670,20</b>	<b>1.400</b>	<b>1.400</b>	<b>1.400</b>	<b>1.400</b>	<b>1.400</b>
Ordentliche Aufwendungen						
13. Personalaufwendungen	350,85	600	600	600	600	600
14. Versorgungsaufwendungen						
15. Aufwendungen für Sach- und Dienstleistungen	408,20	400	400	400	400	400
16. Abschreibungen						
17. Zinsen und ähnliche Aufwendungen						
18. Transferaufwendungen						
19. sonstige ordentliche Aufwendungen	1.240,84	1.600	1.600	1.600	1.600	1.600
<b>20. = Summe ordentliche Aufwendungen</b>	<b>1.999,89</b>	<b>2.600</b>	<b>2.600</b>	<b>2.600</b>	<b>2.600</b>	<b>2.600</b>
<b>21. ordentliches Ergebnis</b>	<b>-329,69</b>	<b>-1.200</b>	<b>-1.200</b>	<b>-1.200</b>	<b>-1.200</b>	<b>-1.200</b>
22. außerordentliche Erträge						
23. außerordentliche Aufwendungen						
<b>24. außerordentliches Ergebnis</b>						
<b>25. Jahresergebnis</b>	<b>-329,69</b>	<b>-1.200</b>	<b>-1.200</b>	<b>-1.200</b>	<b>-1.200</b>	<b>-1.200</b>
26. Erträge aus internen Leistungsbeziehungen						
27. Aufwendungen aus internen Leistungsbeziehungen		0	0	0	0	0
<b>28. Saldo aus internen Leistungsbeziehungen</b>		<b>0</b>	<b>0</b>	<b>0</b>	<b>0</b>	<b>0</b>
<b>29. Ergebnis unter Berücksichtigung der internen Leistungsbeziehungen</b>	<b>-329,69</b>	<b>-1.200</b>	<b>-1.200</b>	<b>-1.200</b>	<b>-1.200</b>	<b>-1.200</b>

<b>Produkt-Nr.</b>	<b>P8.571000</b>
<b>Verantwortlicher</b>	Herr Bühning
<b>Kurzbeschreibung</b>	Verbesserung der Standortfaktoren/Standortanalyse. Beratung der ortsansässigen Unternehmungen (Bestandspflege) und Neugründungen
<b>Art der Aufgabe</b>	Freiwillige Aufgabe
<b>Grundlagen</b>	Gremienbeschlüsse
<b>Ziele</b>	Verbesserung der Wirtschaftsstruktur und Stärkung der Finanzkraft der Gemeinde. Sicherung und Schaffung dauerhafter Arbeitsplätze
<b>Zielgruppe</b>	Gewerbetreibende
<b>Aufgabenerledigung</b>	Amt für Finanzwesen, für Samtgemeinde und Mitgliedsgemeinden

## Ergebnishaushalt Produkt Wirtschaftsförderung (P8.571000)

Erträge und Aufwendungen	Ergebnis 2021	Ansatz 2022	Ansatz 2023	Ansatz 2024	Ansatz 2025	Ansatz 2026
Ordentliche Erträge						
01. Steuern und ähnliche Abgaben						
02. Zuwendungen u. allgem. Umlagen						
03. Auflösungserträge aus Sonderposten						
04. sonstige Transfererträge						
05. öffentlich-rechtliche Entgelte						
06. privatrechtliche Entgelte						
07. Kostenerstattungen und Kostenumlagen						
08. Zinsen und ähnliche Finanzerträge						
09. aktivierungsfähige Eigenleistungen						
10. Bestandsveränderungen						
11. sonstige ordentliche Erträge	2.471,43					
<b>12. =Summe ordentliche Erträge</b>	<b>2.471,43</b>					
Ordentliche Aufwendungen						
13. Personalaufwendungen	8.054,01	9.100	9.600	9.600	9.600	9.600
14. Versorgungsaufwendungen	6.690,58					
15. Aufwendungen für Sach- und Dienstleistungen		3.000	3.000	3.000	3.000	3.000
16. Abschreibungen	48.546,00	48.600	48.600	48.600	48.600	48.600
17. Zinsen und ähnliche Aufwendungen						
18. Transferaufwendungen		30.000	40.000	40.000	40.000	40.000
19. sonstige ordentliche Aufwendungen						
<b>20. = Summe ordentliche Aufwendungen</b>	<b>63.290,59</b>	<b>90.700</b>	<b>101.200</b>	<b>101.200</b>	<b>101.200</b>	<b>101.200</b>
<b>21. ordentliches Ergebnis</b>	<b>-60.819,16</b>	<b>-90.700</b>	<b>-101.200</b>	<b>-101.200</b>	<b>-101.200</b>	<b>-101.200</b>
22. außerordentliche Erträge						
23. außerordentliche Aufwendungen						
<b>24. außerordentliches Ergebnis</b>						
<b>25. Jahresergebnis</b>	<b>-60.819,16</b>	<b>-90.700</b>	<b>-101.200</b>	<b>-101.200</b>	<b>-101.200</b>	<b>-101.200</b>
26. Erträge aus internen Leistungsbeziehungen						
27. Aufwendungen aus internen Leistungsbeziehungen						
<b>28. Saldo aus internen Leistungsbeziehungen</b>						
<b>29. Ergebnis unter Berücksichtigung der internen Leistungsbeziehungen</b>	<b>-60.819,16</b>	<b>-90.700</b>	<b>-101.200</b>	<b>-101.200</b>	<b>-101.200</b>	<b>-101.200</b>

<b>Produkt-Nr.</b>	<b>P8.611000</b>
<b>Verantwortlicher</b>	Herr Bühning
<b>Kurzbeschreibung</b>	Abwicklung des Kommunalen Finanzausgleiches. Veranlagung und Abwicklung der Grund-, Gewerbe-, Hunde-, Vergnügungs- und Zweitwohnungsteuer
<b>Art der Aufgabe</b>	Pflichtaufgabe
<b>Grundlagen</b>	Rechtsnormen, Gremienbeschlüsse
<b>Ziele</b>	Sicherstellung einer geordneten Haushalts- und Finanzwirtschaft
<b>Zielgruppe</b>	Rat, Verwaltung, Steuerpflichtige und andere Behörden
<b>Aufgabenerledigung</b>	Amt für Finanzwesen, für Samtgemeinde und Mitgliedsgemeinden

## Ergebnishaushalt Produkt Steuern, Finanzaufweisungen, Umlagen (P8.611000)

Erträge und Aufwendungen	Ergebnis 2021	Ansatz 2022	Ansatz 2023	Ansatz 2024	Ansatz 2025	Ansatz 2026
Ordentliche Erträge						
01. Steuern und ähnliche Abgaben						
02. Zuwendungen u. allgem. Umlagen	7.876.648,00	7.734.500	8.162.900	8.274.000	8.271.000	8.288.100
03. Auflösungserträge aus Sonderposten	12.633,00	10.500	9.200	7.900	6.700	6.700
04. sonstige Transfererträge						
05. öffentlich-rechtliche Entgelte						
06. privatrechtliche Entgelte						
07. Kostenerstattungen und Kostenumlagen						
08. Zinsen und ähnliche Finanzerträge						
09. aktivierungsfähige Eigenleistungen						
10. Bestandsveränderungen						
11. sonstige ordentliche Erträge						
<b>12. =Summe ordentliche Erträge</b>	<b>7.889.281,00</b>	<b>7.745.000</b>	<b>8.172.100</b>	<b>8.281.900</b>	<b>8.277.700</b>	<b>8.294.800</b>
Ordentliche Aufwendungen						
13. Personalaufwendungen		0	0	0	0	0
14. Versorgungsaufwendungen						
15. Aufwendungen für Sach- und Dienstleistungen						
16. Abschreibungen						
17. Zinsen und ähnliche Aufwendungen						
18. Transferaufwendungen	623.704,00	419.000	322.700	184.200	181.600	186.500
19. sonstige ordentliche Aufwendungen						
<b>20. = Summe ordentliche Aufwendungen</b>	<b>623.704,00</b>	<b>419.000</b>	<b>322.700</b>	<b>184.200</b>	<b>181.600</b>	<b>186.500</b>
<b>21. ordentliches Ergebnis</b>	<b>7.265.577,00</b>	<b>7.326.000</b>	<b>7.849.400</b>	<b>8.097.700</b>	<b>8.096.100</b>	<b>8.108.300</b>
22. außerordentliche Erträge						
23. außerordentliche Aufwendungen						
<b>24. außerordentliches Ergebnis</b>						
<b>25. Jahresergebnis</b>	<b>7.265.577,00</b>	<b>7.326.000</b>	<b>7.849.400</b>	<b>8.097.700</b>	<b>8.096.100</b>	<b>8.108.300</b>
26. Erträge aus internen Leistungsbeziehungen						
27. Aufwendungen aus internen Leistungsbeziehungen						
<b>28. Saldo aus internen Leistungsbeziehungen</b>						
<b>29. Ergebnis unter Berücksichtigung der internen Leistungsbeziehungen</b>	<b>7.265.577,00</b>	<b>7.326.000</b>	<b>7.849.400</b>	<b>8.097.700</b>	<b>8.096.100</b>	<b>8.108.300</b>

<b>Produkt-Nr.</b>	<b>P8.612000</b>
<b>Verantwortlicher</b>	Herr Bühning
<b>Kurzbeschreibung</b>	Betreuung der Aktiv- und Passiv-Bilanzpositionen, Übernahme und Verwaltung von Bürgschaften, Finanz- und Schuldenstatistiken, Zinsen aus Geldanlagen, Zinsen für Kassenkredite etc.
<b>Art der Aufgabe</b>	Pflichtaufgabe
<b>Grundlagen</b>	Rechtsnormen
<b>Ziele</b>	Ermittlung und Fortschreibung des Vermögens, Optimierung des Schuldendienstes, Langfristige Liquiditätssicherung
<b>Zielgruppe</b>	Rat und Verwaltung
<b>Aufgabenerledigung</b>	Amt für Finanzwesen, für Samtgemeinden und Mitgliedsgemeinden

## Ergebnishaushalt Produkt Sonstige allgemeine Finanzwirtschaft (P8.612000)

Erträge und Aufwendungen	Ergebnis 2021	Ansatz 2022	Ansatz 2023	Ansatz 2024	Ansatz 2025	Ansatz 2026
Ordentliche Erträge						
01. Steuern und ähnliche Abgaben						
02. Zuwendungen u. allgem. Umlagen						
03. Auflösungserträge aus Sonderposten						
04. sonstige Transfererträge						
05. öffentlich-rechtliche Entgelte						
06. privatrechtliche Entgelte						
07. Kostenerstattungen und Kostenumlagen						
08. Zinsen und ähnliche Finanzerträge	16,83	0	0	0	0	0
09. aktivierungsfähige Eigenleistungen						
10. Bestandsveränderungen						
11. sonstige ordentliche Erträge						
<b>12. =Summe ordentliche Erträge</b>	<b>16,83</b>	<b>0</b>	<b>0</b>	<b>0</b>	<b>0</b>	<b>0</b>
Ordentliche Aufwendungen						
13. Personalaufwendungen		0	0	0	0	0
14. Versorgungsaufwendungen						
15. Aufwendungen für Sach- und Dienstleistungen						
16. Abschreibungen						
17. Zinsen und ähnliche Aufwendungen	204.357,56	195.000	221.000	226.000	201.000	175.000
18. Transferaufwendungen						
19. sonstige ordentliche Aufwendungen	45.087,52	40.000	0	0	0	0
<b>20. = Summe ordentliche Aufwendungen</b>	<b>249.445,08</b>	<b>235.000</b>	<b>221.000</b>	<b>226.000</b>	<b>201.000</b>	<b>175.000</b>
<b>21. ordentliches Ergebnis</b>	<b>-249.428,25</b>	<b>-235.000</b>	<b>-221.000</b>	<b>-226.000</b>	<b>-201.000</b>	<b>-175.000</b>
22. außerordentliche Erträge						
23. außerordentliche Aufwendungen						
<b>24. außerordentliches Ergebnis</b>						
<b>25. Jahresergebnis</b>	<b>-249.428,25</b>	<b>-235.000</b>	<b>-221.000</b>	<b>-226.000</b>	<b>-201.000</b>	<b>-175.000</b>
26. Erträge aus internen Leistungsbeziehungen						
27. Aufwendungen aus internen Leistungsbeziehungen						
<b>28. Saldo aus internen Leistungsbeziehungen</b>						
<b>29. Ergebnis unter Berücksichtigung der internen Leistungsbeziehungen</b>	<b>-249.428,25</b>	<b>-235.000</b>	<b>-221.000</b>	<b>-226.000</b>	<b>-201.000</b>	<b>-175.000</b>

## Teilhaushalt Amt für Finanzen (C8\_2)

### Teilfinanzhaushalt

Einzahlungen und Auszahlungen	Ergebnis 2021	Ansatz 2022	Ansatz 2023	VE 2023	Ansatz 2024	Ansatz 2025	Ansatz 2026
Einzahlungen aus laufender Verwaltungstätigkeit							
01. Steuern und ähnliche Abgaben							
02. Zuwendungen und allgemeine Umlagen	7.876.648,00	7.734.500	8.162.900		8.274.000	8.271.000	8.288.100
03. sonstige Transfereinzahlungen							
04. öffentlich-rechtliche Entgelte	31.178,62	30.700	30.700		30.700	30.700	30.700
05. privatrechtliche Entgelte							
06. Kostenerstattungen und Kostenumlagen	6.306,04	6.000	6.000		6.000	6.000	6.000
07. Zinsen und ähnliche Einzahlungen	1.548,81						
08. Sonstige haushaltswirksame Einzahlungen	10.129,41	11.100	11.100		11.100	11.100	11.100
<b>09. = Summe der Einzahlungen aus lfd. Verwaltungstätigkeit</b>	<b>7.925.810,88</b>	<b>7.782.300</b>	<b>8.210.700</b>		<b>8.321.800</b>	<b>8.318.800</b>	<b>8.335.900</b>
Auszahlungen aus laufender Verwaltungstätigkeit							
10. Personalauszahlungen	383.600,78	403.200	411.200		413.800	413.800	413.800
11. Versorgungsauszahlungen							
12. Auszahlungen für Sach- und Dienstleistungen u. GWG	37.367,75	69.900	113.200		103.900	103.200	103.200
13. Zinsen und ähnliche Auszahlungen	205.687,78	195.200	221.200		226.200	201.200	175.200
14. Transferauszahlungen	623.704,00	449.000	362.700		224.200	221.600	226.500
15. sonstige haushaltswirksame Auszahlungen	120.769,76	128.100	50.100		41.100	41.100	41.100
<b>16. = Summe der Auszahlungen aus lfd. Verwaltungstätigkeit</b>	<b>1.371.130,07</b>	<b>1.245.400</b>	<b>1.158.400</b>		<b>1.009.200</b>	<b>980.900</b>	<b>959.800</b>
<b>17. Saldo aus laufender Verwaltungstätigkeit</b>	<b>6.554.680,81</b>	<b>6.536.900</b>	<b>7.052.300</b>		<b>7.312.600</b>	<b>7.337.900</b>	<b>7.376.100</b>
Einzahlungen für Investitionstätigkeit							
18. Zuwendungen für Investitionstätigkeit			124.000				
19. Beiträge u.ä. Entgelte für Investitionstätigkeit							
20. Veräußerung von Sachvermögen							

<b>Einzahlungen und Auszahlungen</b>	<b>Ergebnis 2021</b>	<b>Ansatz 2022</b>	<b>Ansatz 2023</b>	<b>VE 2023</b>	<b>Ansatz 2024</b>	<b>Ansatz 2025</b>	<b>Ansatz 2026</b>
21. Veräußerung von Finanzvermögensanlagen							
22. sonstige Investitionstätigkeit							
<b>23. = Summe der Einzahlungen für Investitionstätigkeit</b>			124.000				
Auszahlungen für Investitionstätigkeit							
24. Erwerb von Grundstücken. u. Gebäuden							
25. Baumaßnahmen			149.000				
26. Erwerb von beweglichem Sachvermögen			23.500				
27. Erwerb von Finanzvermögensanlagen							
28. Aktivierbare Zuwendungen	48.545,68	48.600	48.600		48.600	48.600	48.600
29. Sonstige Investitionstätigkeit							
<b>30. = Summe der Auszahlungen für Investitionstätigkeit</b>	48.545,68	48.600	221.100		48.600	48.600	48.600
<b>31. Saldo aus Investitionstätigkeit</b>	-48.545,68	-48.600	-97.100		-48.600	-48.600	-48.600
<b>32. Finanzmittel-Überschuss/-Fehlbetrag</b>	6.506.135,13	6.488.300	6.955.200		7.264.000	7.289.300	7.327.500
Ein-, Auszahlungen aus Finanzierungstätigkeit							
33. Einzahlungen; Aufnahme von Krediten und inneren Darlehen für Investitionstätigkeit	647.000,00	1.500.000					
34. Auszahlungen; Tilgung von Krediten und inneren Darlehen für Investitionstätigkeit	627.658,32	644.000	708.900		742.000	761.000	723.000
<b>35. Saldo aus Finanzierungstätigkeit</b>	19.341,68	856.000	-708.900		-742.000	-761.000	-723.000
<b>36. Finanzmittelveränderung</b>	6.525.476,81	7.344.300	6.246.300		6.522.000	6.528.300	6.604.500

## Investitionen und Investitionsförderungsmaßnahmen

Investitionsmaßnahme	Gesamtinvestitionssumme	Ansatz Jahr 2023	bisher bereitgestellt	Ansatz Jahr 2024	Ansatz Jahr 2025	Ansatz Jahr 2026
18.000147.510 Erwerb bewegl. Vermögen Friedhof Stemsho	18.500	16.500	2.000			
<b>18.000147 Erwerb bewegl. Vermögen Friedhof Stemsho</b>	<b>-18.500</b>	<b>-16.500</b>	<b>-2.000</b>			
18.000152.510 Erwerb bewegl. Vermögen Friedhof Brockum	7.000	7.000				
<b>18.000152 Erwerb bewegl. Vermögen Friedhof Brockum</b>	<b>-7.000</b>	<b>-7.000</b>				
18.000176.525 Zuweisung Breitbandausbau	521.400	48.600	327.000	48.600	48.600	48.600
<b>18.000176 Zuweisung Breitbandausbau</b>	<b>-521.400</b>	<b>-48.600</b>	<b>-327.000</b>	<b>-48.600</b>	<b>-48.600</b>	<b>-48.600</b>
18.000227.500 Neubau Buswende/Haltestelle Marissa	149.000	149.000				
18.000227.555 Neubau Haltestelle Marissa-Zuweisung	124.000	124.000				
<b>18.000227 Neubau Buswende/Haltestelle Marissa</b>	<b>-25.000</b>	<b>-25.000</b>				
<b>Zwischensumme</b>	<b>-571.900</b>	<b>-97.100</b>	<b>-329.000</b>	<b>-48.600</b>	<b>-48.600</b>	<b>-48.600</b>
<b>Gesamtsumme</b>	<b>-571.900</b>	<b>-97.100</b>	<b>-329.000</b>	<b>-48.600</b>	<b>-48.600</b>	<b>-48.600</b>

## Teilhaushalt Ordnungs- und Sozialamt (C8\_3)

### Teilergebnishaushalt

Erträge und Aufwendungen	Ergebnis 2021	Ansatz 2022	Ansatz 2023	Ansatz 2024	Ansatz 2025	Ansatz 2026
Ordentliche Erträge						
01. Steuern und ähnliche Abgaben						
02. Zuwendungen u. allgem. Umlagen	3.120,00	0	95.000	95.000	95.000	95.000
03. Auflösungserträge aus Sonderposten	29.593,89	26.300	24.300	24.000	23.500	23.500
04. sonstige Transfererträge		0	0	0	0	0
05. öffentlich-rechtliche Entgelte	232.160,75	220.800	325.700	325.700	325.700	325.700
06. privatrechtliche Entgelte	8.803,07	1.200	1.200	1.200	1.200	1.200
07. Kostenerstattungen und Kostenumlagen	1.717,35	9.300	9.300	9.300	9.300	9.300
08. Zinsen und ähnliche Finanzerträge						
09. aktivierungsfähige Eigenleistungen						
10. Bestandsveränderungen						
11. sonstige ordentliche Erträge	90.708,24	500	500	500	500	500
<b>12. =Summe ordentliche Erträge</b>	<b>366.103,30</b>	<b>258.100</b>	<b>456.000</b>	<b>455.700</b>	<b>455.200</b>	<b>455.200</b>
Ordentliche Aufwendungen						
13. Personalaufwendungen	562.595,72	563.200	628.900	624.000	624.000	624.000
14. Versorgungsaufwendungen	170.403,97	0	0	0	0	0
15. Aufwendungen für Sach- und Dienstleistungen	393.319,30	429.700	535.100	501.400	480.100	480.100
16. Abschreibungen	141.716,00	91.600	90.700	82.200	65.400	65.400
17. Zinsen und ähnliche Aufwendungen						
18. Transferaufwendungen	2.080,10	3.000	3.000	3.000	3.000	3.000
19. sonstige ordentliche Aufwendungen	113.161,92	82.900	82.900	82.900	82.900	82.900
<b>20. = Summe ordentliche Aufwendungen</b>	<b>1.383.277,01</b>	<b>1.170.400</b>	<b>1.340.600</b>	<b>1.293.500</b>	<b>1.255.400</b>	<b>1.255.400</b>
<b>21. ordentliches Ergebnis</b>	<b>-1.017.173,71</b>	<b>-912.300</b>	<b>-884.600</b>	<b>-837.800</b>	<b>-800.200</b>	<b>-800.200</b>
22. außerordentliche Erträge						
23. außerordentliche Aufwendungen						
<b>24. außerordentliches Ergebnis</b>						
<b>25. Jahresergebnis</b>	<b>-1.017.173,71</b>	<b>-912.300</b>	<b>-884.600</b>	<b>-837.800</b>	<b>-800.200</b>	<b>-800.200</b>
26. Erträge aus internen Leistungsbeziehungen						
27. Aufwendungen aus internen Leistungsbeziehungen		0	0	0	0	0
<b>28. Saldo aus internen Leistungsbeziehungen</b>		<b>0</b>	<b>0</b>	<b>0</b>	<b>0</b>	<b>0</b>
<b>29. Ergebnis unter Berücksichtigung der internen Leistungsbeziehungen</b>	<b>-1.017.173,71</b>	<b>-912.300</b>	<b>-884.600</b>	<b>-837.800</b>	<b>-800.200</b>	<b>-800.200</b>

<b>Produkt-Nr.</b>	<b>P8.122100</b>
<b>Verantwortlicher</b>	Herr Allhorn
<b>Kurzbeschreibung</b>	Gefahrenabwehr zur Erhaltung der öffentlichen Sicherheit und Ordnung, Maßnahmen zur Gewährleistung der Sicherheit und Leichtigkeit des Verkehrs, verkehrsbehördliche Erlaubnisse, Schiedsmänner/-frauen
<b>Art der Aufgabe</b>	Pflichtaufgabe
<b>Grundlagen</b>	Rechtsnormen
<b>Ziele</b>	Beseitigung von Störungen der öffentlichen Sicherheit und Ordnung, Gewährleistung der Verkehrssicherheit
<b>Zielgruppe</b>	Einwohnerinnen und Einwohner, Allgemeinheit
<b>Aufgabenerledigung</b>	Ordnungs- und Sozialamt, für Samtgemeinde und Mitgliedsgemeinden

## Ergebnishaushalt Produkt Ordnungsangelegenheiten (P8.122100)

Erträge und Aufwendungen	Ergebnis 2021	Ansatz 2022	Ansatz 2023	Ansatz 2024	Ansatz 2025	Ansatz 2026
Ordentliche Erträge						
01. Steuern und ähnliche Abgaben						
02. Zuwendungen u. allgem. Umlagen						
03. Auflösungserträge aus Sonderposten						
04. sonstige Transfererträge						
05. öffentlich-rechtliche Entgelte	2.404,45	1.000	1.000	1.000	1.000	1.000
06. privatrechtliche Entgelte						
07. Kostenerstattungen und Kostenumlagen		500	500	500	500	500
08. Zinsen und ähnliche Finanzerträge						
09. aktivierungsfähige Eigenleistungen						
10. Bestandsveränderungen						
11. sonstige ordentliche Erträge	16.414,32					
<b>12. =Summe ordentliche Erträge</b>	<b>18.818,77</b>	<b>1.500</b>	<b>1.500</b>	<b>1.500</b>	<b>1.500</b>	<b>1.500</b>
Ordentliche Aufwendungen						
13. Personalaufwendungen	68.849,05	81.700	100.200	100.200	100.200	100.200
14. Versorgungsaufwendungen	43.488,78	0	0	0	0	0
15. Aufwendungen für Sach- und Dienstleistungen	3.989,57	1.200	2.000	1.200	1.200	1.200
16. Abschreibungen	3.253,52	1.200	600	400	300	300
17. Zinsen und ähnliche Aufwendungen						
18. Transferaufwendungen						
19. sonstige ordentliche Aufwendungen	6.868,28	4.000	4.000	4.000	4.000	4.000
<b>20. = Summe ordentliche Aufwendungen</b>	<b>126.449,20</b>	<b>88.100</b>	<b>106.800</b>	<b>105.800</b>	<b>105.700</b>	<b>105.700</b>
<b>21. ordentliches Ergebnis</b>	<b>-107.630,43</b>	<b>-86.600</b>	<b>-105.300</b>	<b>-104.300</b>	<b>-104.200</b>	<b>-104.200</b>
22. außerordentliche Erträge						
23. außerordentliche Aufwendungen						
<b>24. außerordentliches Ergebnis</b>						
<b>25. Jahresergebnis</b>	<b>-107.630,43</b>	<b>-86.600</b>	<b>-105.300</b>	<b>-104.300</b>	<b>-104.200</b>	<b>-104.200</b>
26. Erträge aus internen Leistungsbeziehungen						
27. Aufwendungen aus internen Leistungsbeziehungen		0	0	0	0	0
<b>28. Saldo aus internen Leistungsbeziehungen</b>		<b>0</b>	<b>0</b>	<b>0</b>	<b>0</b>	<b>0</b>
<b>29. Ergebnis unter Berücksichtigung der internen Leistungsbeziehungen</b>	<b>-107.630,43</b>	<b>-86.600</b>	<b>-105.300</b>	<b>-104.300</b>	<b>-104.200</b>	<b>-104.200</b>

<b>Produkt-Nr.</b>	<b>P8.122200</b>
<b>Verantwortlicher</b>	Herr Allhorn
<b>Kurzbeschreibung</b>	Gewerbeanzeigen, Gewerbeauskünfte, Ladenschlussangelegenheiten, Marktangelegenheiten, Gaststättenangelegenheiten, Angelegenheiten der Spielverordnung
<b>Art der Aufgabe</b>	Pflichtaufgabe
<b>Grundlagen</b>	Rechtsnormen
<b>Ziele</b>	Schutz der Verbraucher, Nachbarn und der Allgemeinheit
<b>Zielgruppe</b>	Gewerbetreibende, Einwohnerinnen und Einwohner, Allgemeinheit
<b>Aufgabenerledigung</b>	Ordnungs- und Sozialamt, für Samtgemeinde

## Ergebnishaushalt Produkt Gaststätten- und Gewerberecht (P8.122200)

Erträge und Aufwendungen	Ergebnis 2021	Ansatz 2022	Ansatz 2023	Ansatz 2024	Ansatz 2025	Ansatz 2026
Ordentliche Erträge						
01. Steuern und ähnliche Abgaben						
02. Zuwendungen u. allgem. Umlagen						
03. Auflösungserträge aus Sonderposten						
04. sonstige Transfererträge						
05. öffentlich-rechtliche Entgelte	4.589,50	6.000	6.000	6.000	6.000	6.000
06. privatrechtliche Entgelte						
07. Kostenerstattungen und Kostenumlagen						
08. Zinsen und ähnliche Finanzerträge						
09. aktivierungsfähige Eigenleistungen						
10. Bestandsveränderungen						
11. sonstige ordentliche Erträge	10.130,22					
<b>12. =Summe ordentliche Erträge</b>	<b>14.719,72</b>	<b>6.000</b>	<b>6.000</b>	<b>6.000</b>	<b>6.000</b>	<b>6.000</b>
Ordentliche Aufwendungen						
13. Personalaufwendungen	23.073,76	25.300	38.300	38.300	38.300	38.300
14. Versorgungsaufwendungen	27.153,47	0	0	0	0	0
15. Aufwendungen für Sach- und Dienstleistungen	476,10	500	500	500	500	500
16. Abschreibungen		0	0	0	0	0
17. Zinsen und ähnliche Aufwendungen						
18. Transferaufwendungen						
19. sonstige ordentliche Aufwendungen	3.010,47	2.500	2.500	2.500	2.500	2.500
<b>20. = Summe ordentliche Aufwendungen</b>	<b>53.713,80</b>	<b>28.300</b>	<b>41.300</b>	<b>41.300</b>	<b>41.300</b>	<b>41.300</b>
<b>21. ordentliches Ergebnis</b>	<b>-38.994,08</b>	<b>-22.300</b>	<b>-35.300</b>	<b>-35.300</b>	<b>-35.300</b>	<b>-35.300</b>
22. außerordentliche Erträge						
23. außerordentliche Aufwendungen						
<b>24. außerordentliches Ergebnis</b>						
<b>25. Jahresergebnis</b>	<b>-38.994,08</b>	<b>-22.300</b>	<b>-35.300</b>	<b>-35.300</b>	<b>-35.300</b>	<b>-35.300</b>
26. Erträge aus internen Leistungsbeziehungen						
27. Aufwendungen aus internen Leistungsbeziehungen						
<b>28. Saldo aus internen Leistungsbeziehungen</b>						
<b>29. Ergebnis unter Berücksichtigung der internen Leistungsbeziehungen</b>	<b>-38.994,08</b>	<b>-22.300</b>	<b>-35.300</b>	<b>-35.300</b>	<b>-35.300</b>	<b>-35.300</b>

<b>Produkt-Nr.</b>	<b>P8.122300</b>
<b>Verantwortlicher</b>	Herr Allhorn
<b>Kurzbeschreibung</b>	Führen des Melderegisters, Ausstellen von Pässen und Ausweisen, Fundsachen, Angebot häufig nachgefragter Dienstleistungen für den Landkreis Diepholz
<b>Art der Aufgabe</b>	Pflichtaufgabe bzw. freiwillige Aufgabe bezogen auf Dienstleister für den Landkreis Diepholz
<b>Grundlagen</b>	Rechtsnormen, vertragliche Regelung mit dem Landkreis Diepholz
<b>Ziele</b>	Registrierung der Einwohnerinnen und Einwohner zur Feststellung und zum Nachweises ihrer Identität und Wohnungen; Versorgung der Einwohnerinnen und Einwohner mit Dokumenten zum Nachweis ihrer Identität; Umfassender Service für die Einwohnerinnen und Einwohner
<b>Zielgruppe</b>	Einwohnerinnen und Einwohner
<b>Aufgabenerledigung</b>	Ordnungs- und Sozialamt, für Samtgemeinde

## Ergebnishaushalt Produkt Bürgerservice (P8.122300)

Erträge und Aufwendungen	Ergebnis 2021	Ansatz 2022	Ansatz 2023	Ansatz 2024	Ansatz 2025	Ansatz 2026
Ordentliche Erträge						
01. Steuern und ähnliche Abgaben						
02. Zuwendungen u. allgem. Umlagen						
03. Auflösungserträge aus Sonderposten						
04. sonstige Transfererträge						
05. öffentlich-rechtliche Entgelte	70.105,30	53.100	53.100	53.100	53.100	53.100
06. privatrechtliche Entgelte	531,00	1.200	1.200	1.200	1.200	1.200
07. Kostenerstattungen und Kostenumlagen						
08. Zinsen und ähnliche Finanzerträge						
09. aktivierungsfähige Eigenleistungen						
10. Bestandsveränderungen						
11. sonstige ordentliche Erträge		500	500	500	500	500
<b>12. =Summe ordentliche Erträge</b>	<b>70.636,30</b>	<b>54.800</b>	<b>54.800</b>	<b>54.800</b>	<b>54.800</b>	<b>54.800</b>
Ordentliche Aufwendungen						
13. Personalaufwendungen	205.359,94	193.100	115.300	115.300	115.300	115.300
14. Versorgungsaufwendungen						
15. Aufwendungen für Sach- und Dienstleistungen	25.918,56	27.400	27.400	27.400	27.400	27.400
16. Abschreibungen						
17. Zinsen und ähnliche Aufwendungen						
18. Transferaufwendungen		0	0	0	0	0
19. sonstige ordentliche Aufwendungen	48.065,30	41.500	41.500	41.500	41.500	41.500
<b>20. = Summe ordentliche Aufwendungen</b>	<b>279.343,80</b>	<b>262.000</b>	<b>184.200</b>	<b>184.200</b>	<b>184.200</b>	<b>184.200</b>
<b>21. ordentliches Ergebnis</b>	<b>-208.707,50</b>	<b>-207.200</b>	<b>-129.400</b>	<b>-129.400</b>	<b>-129.400</b>	<b>-129.400</b>
22. außerordentliche Erträge						
23. außerordentliche Aufwendungen						
<b>24. außerordentliches Ergebnis</b>						
<b>25. Jahresergebnis</b>	<b>-208.707,50</b>	<b>-207.200</b>	<b>-129.400</b>	<b>-129.400</b>	<b>-129.400</b>	<b>-129.400</b>
26. Erträge aus internen Leistungsbeziehungen						
27. Aufwendungen aus internen Leistungsbeziehungen						
<b>28. Saldo aus internen Leistungsbeziehungen</b>						
<b>29. Ergebnis unter Berücksichtigung der internen Leistungsbeziehungen</b>	<b>-208.707,50</b>	<b>-207.200</b>	<b>-129.400</b>	<b>-129.400</b>	<b>-129.400</b>	<b>-129.400</b>

<b>Produkt-Nr.</b>	<b>P8.126000</b>
<b>Verantwortlicher</b>	Herr Allhorn
<b>Kurzbeschreibung</b>	Menschen und Tiere aus Brandgefahren und Notlagen retten, Brände und deren Gefahren bekämpfen, Sachwerte erhalten, die Umwelt schützen, Gefahren beseitigen, die durch Unglücksfälle, Explosionen oder Naturereignisse hervorgerufen worden sind, Einsatz bei Verkehrsunfällen
<b>Art der Aufgabe</b>	Pflichtaufgabe
<b>Grundlagen</b>	Rechtsnormen
<b>Ziele</b>	Sicherstellung des vorbeugenden und abwehrenden Brandschutzes; Hilfe bei Unfällen und Notständen sowie technische Hilfeleistungen; Kinder- und Jugendfeuerwehr
<b>Zielgruppe</b>	Einwohnerinnen und Einwohner
<b>Aufgabenerledigung</b>	Ordnungs- und Sozialamt

## Ergebnishaushalt Produkt Brandschutz (P8.126000)

Erträge und Aufwendungen	Ergebnis 2021	Ansatz 2022	Ansatz 2023	Ansatz 2024	Ansatz 2025	Ansatz 2026
Ordentliche Erträge						
01. Steuern und ähnliche Abgaben						
02. Zuwendungen u. allgem. Umlagen						
03. Auflösungserträge aus Sonderposten	17.342,20	16.900	16.100	15.800	15.300	15.300
04. sonstige Transfererträge						
05. öffentlich-rechtliche Entgelte	52,00	0				
06. privatrechtliche Entgelte	6.983,74					
07. Kostenerstattungen und Kostenumlagen		300	300	300	300	300
08. Zinsen und ähnliche Finanzerträge						
09. aktivierungsfähige Eigenleistungen						
10. Bestandsveränderungen						
11. sonstige ordentliche Erträge						
<b>12. =Summe ordentliche Erträge</b>	<b>24.377,94</b>	<b>17.200</b>	<b>16.400</b>	<b>16.100</b>	<b>15.600</b>	<b>15.600</b>
Ordentliche Aufwendungen						
13. Personalaufwendungen	15.158,85	14.000	16.600	11.700	11.700	11.700
14. Versorgungsaufwendungen						
15. Aufwendungen für Sach- und Dienstleistungen	37.357,25	61.100	73.500	34.600	34.300	34.300
16. Abschreibungen	27.887,33	23.600	28.800	29.800	17.300	17.300
17. Zinsen und ähnliche Aufwendungen						
18. Transferaufwendungen	2.080,10	3.000	3.000	3.000	3.000	3.000
19. sonstige ordentliche Aufwendungen	45.064,56	29.500	29.500	29.500	29.500	29.500
<b>20. = Summe ordentliche Aufwendungen</b>	<b>127.548,09</b>	<b>131.200</b>	<b>151.400</b>	<b>108.600</b>	<b>95.800</b>	<b>95.800</b>
<b>21. ordentliches Ergebnis</b>	<b>-103.170,15</b>	<b>-114.000</b>	<b>-135.000</b>	<b>-92.500</b>	<b>-80.200</b>	<b>-80.200</b>
22. außerordentliche Erträge						
23. außerordentliche Aufwendungen						
<b>24. außerordentliches Ergebnis</b>						
<b>25. Jahresergebnis</b>	<b>-103.170,15</b>	<b>-114.000</b>	<b>-135.000</b>	<b>-92.500</b>	<b>-80.200</b>	<b>-80.200</b>
26. Erträge aus internen Leistungsbeziehungen						
27. Aufwendungen aus internen Leistungsbeziehungen						
<b>28. Saldo aus internen Leistungsbeziehungen</b>						
<b>29. Ergebnis unter Berücksichtigung der internen Leistungsbeziehungen</b>	<b>-103.170,15</b>	<b>-114.000</b>	<b>-135.000</b>	<b>-92.500</b>	<b>-80.200</b>	<b>-80.200</b>

<b>Produkt-Nr.</b>	<b>P8.126100</b>
<b>Verantwortlicher</b>	Herr Allhorn
<b>Kurzbeschreibung</b>	Beschaffung und Unterhaltung der Fahrzeuge und Ausstattungsgegenstände der Ortsfeuerwehr Brockum einschließlich Feuerwehrhaus
<b>Art der Aufgabe</b>	Pflichtaufgabe
<b>Grundlagen</b>	Rechtsnormen
<b>Ziele</b>	Sicherstellung des vorbeugenden und abwehrenden Brandschutzes; Hilfe bei Unfällen und Notständen sowie technische Hilfeleistungen
<b>Zielgruppe</b>	Einwohnerinnen und Einwohner, Mitglieder der Freiwilligen Feuerwehr und Allgemeinheit
<b>Aufgabenerledigung</b>	Ordnungs- und Sozialamt, für Samtgemeinde

## Ergebnishaushalt Produkt Ortsfeuerwehr Brockum (P8.126100)

Erträge und Aufwendungen	Ergebnis 2021	Ansatz 2022	Ansatz 2023	Ansatz 2024	Ansatz 2025	Ansatz 2026
Ordentliche Erträge						
01. Steuern und ähnliche Abgaben						
02. Zuwendungen u. allgem. Umlagen						
03. Auflösungserträge aus Sonderposten	2.434,00	2.400	2.400	2.400	2.400	2.400
04. sonstige Transfererträge						
05. öffentlich-rechtliche Entgelte		100	100	100	100	100
06. privatrechtliche Entgelte						
07. Kostenerstattungen und Kostenumlagen						
08. Zinsen und ähnliche Finanzerträge						
09. aktivierungsfähige Eigenleistungen						
10. Bestandsveränderungen						
11. sonstige ordentliche Erträge						
<b>12. =Summe ordentliche Erträge</b>	<b>2.434,00</b>	<b>2.500</b>	<b>2.500</b>	<b>2.500</b>	<b>2.500</b>	<b>2.500</b>
Ordentliche Aufwendungen						
13. Personalaufwendungen	5.059,26	6.100	4.900	4.900	4.900	4.900
14. Versorgungsaufwendungen						
15. Aufwendungen für Sach- und Dienstleistungen	14.284,73	11.100	13.200	14.500	11.800	11.800
16. Abschreibungen	23.817,00	23.800	23.700	23.500	21.100	21.100
17. Zinsen und ähnliche Aufwendungen						
18. Transferaufwendungen						
19. sonstige ordentliche Aufwendungen	740,10					
<b>20. = Summe ordentliche Aufwendungen</b>	<b>43.901,09</b>	<b>41.000</b>	<b>41.800</b>	<b>42.900</b>	<b>37.800</b>	<b>37.800</b>
<b>21. ordentliches Ergebnis</b>	<b>-41.467,09</b>	<b>-38.500</b>	<b>-39.300</b>	<b>-40.400</b>	<b>-35.300</b>	<b>-35.300</b>
22. außerordentliche Erträge						
23. außerordentliche Aufwendungen						
<b>24. außerordentliches Ergebnis</b>						
<b>25. Jahresergebnis</b>	<b>-41.467,09</b>	<b>-38.500</b>	<b>-39.300</b>	<b>-40.400</b>	<b>-35.300</b>	<b>-35.300</b>
26. Erträge aus internen Leistungsbeziehungen						
27. Aufwendungen aus internen Leistungsbeziehungen						
<b>28. Saldo aus internen Leistungsbeziehungen</b>						
<b>29. Ergebnis unter Berücksichtigung der internen Leistungsbeziehungen</b>	<b>-41.467,09</b>	<b>-38.500</b>	<b>-39.300</b>	<b>-40.400</b>	<b>-35.300</b>	<b>-35.300</b>

<b>Produkt-Nr.</b>	<b>P8.126200</b>
<b>Verantwortlicher</b>	Herr Allhorn
<b>Kurzbeschreibung</b>	Beschaffung und Unterhaltung der Fahrzeuge und Ausstattungsgegenstände der Ortsfeuerwehr Hüde einschließlich Feuerwehrhaus
<b>Art der Aufgabe</b>	Pflichtaufgabe
<b>Grundlagen</b>	Rechtsnormen
<b>Ziele</b>	Sicherstellung des vorbeugenden und abwehrenden Brandschutzes; Hilfe bei Unfällen und Notständen sowie technische Hilfeleistungen
<b>Zielgruppe</b>	Einwohnerinnen und Einwohner, Mitglieder der Freiwilligen Feuerwehr, Allgemeinheit
<b>Aufgabenerledigung</b>	Ordnungs- und Sozialamt, für Samtgemeinde

## Ergebnishaushalt Produkt Ortsfeuerwehr Hude (P8.126200)

Erträge und Aufwendungen	Ergebnis 2021	Ansatz 2022	Ansatz 2023	Ansatz 2024	Ansatz 2025	Ansatz 2026
Ordentliche Erträge						
01. Steuern und ähnliche Abgaben						
02. Zuwendungen u. allgem. Umlagen						
03. Auflösungserträge aus Sonderposten	1.648,00	400	400	400	400	400
04. sonstige Transfererträge						
05. öffentlich-rechtliche Entgelte		100	100	100	100	100
06. privatrechtliche Entgelte	1.288,33					
07. Kostenerstattungen und Kostenumlagen						
08. Zinsen und ähnliche Finanzerträge						
09. aktivierungsfähige Eigenleistungen						
10. Bestandsveränderungen						
11. sonstige ordentliche Erträge						
<b>12. =Summe ordentliche Erträge</b>	<b>2.936,33</b>	<b>500</b>	<b>500</b>	<b>500</b>	<b>500</b>	<b>500</b>
Ordentliche Aufwendungen						
13. Personalaufwendungen	5.059,26	6.100	4.900	4.900	4.900	4.900
14. Versorgungsaufwendungen						
15. Aufwendungen für Sach- und Dienstleistungen	4.999,88	8.000	9.900	10.200	8.700	8.700
16. Abschreibungen	7.160,12	3.000	3.000	2.900	2.900	2.900
17. Zinsen und ähnliche Aufwendungen						
18. Transferaufwendungen						
19. sonstige ordentliche Aufwendungen	1.288,33					
<b>20. = Summe ordentliche Aufwendungen</b>	<b>18.507,59</b>	<b>17.100</b>	<b>17.800</b>	<b>18.000</b>	<b>16.500</b>	<b>16.500</b>
<b>21. ordentliches Ergebnis</b>	<b>-15.571,26</b>	<b>-16.600</b>	<b>-17.300</b>	<b>-17.500</b>	<b>-16.000</b>	<b>-16.000</b>
22. außerordentliche Erträge						
23. außerordentliche Aufwendungen						
<b>24. außerordentliches Ergebnis</b>						
<b>25. Jahresergebnis</b>	<b>-15.571,26</b>	<b>-16.600</b>	<b>-17.300</b>	<b>-17.500</b>	<b>-16.000</b>	<b>-16.000</b>
26. Erträge aus internen Leistungsbeziehungen						
27. Aufwendungen aus internen Leistungsbeziehungen						
<b>28. Saldo aus internen Leistungsbeziehungen</b>						
<b>29. Ergebnis unter Berücksichtigung der internen Leistungsbeziehungen</b>	<b>-15.571,26</b>	<b>-16.600</b>	<b>-17.300</b>	<b>-17.500</b>	<b>-16.000</b>	<b>-16.000</b>

<b>Produkt-Nr.</b>	<b>P8.126300</b>
<b>Verantwortlicher</b>	Herr Allhorn
<b>Kurzbeschreibung</b>	Beschaffung und Unterhaltung der Fahrzeuge und Ausstattungsgegenstände der Ortsfeuerwehr Lembruch einschließlich Feuerwehrhaus
<b>Art der Aufgabe</b>	Pflichtaufgabe
<b>Grundlagen</b>	Rechtsnormen
<b>Ziele</b>	Sicherstellung des vorbeugenden und abwehrenden Brandschutzes; Hilfe bei Unfällen und Notständen sowie technische Hilfeleistungen
<b>Zielgruppe</b>	Einwohnerinnen und Einwohner, Mitglieder der Freiwilligen Feuerwehr und Allgemeinheit
<b>Aufgabenerledigung</b>	Ordnungs- und Sozialamt, für Samtgemeinde

## Ergebnishaushalt Produkt Ortsfeuerwehr Lembruch (P8.126300)

Erträge und Aufwendungen	Ergebnis 2021	Ansatz 2022	Ansatz 2023	Ansatz 2024	Ansatz 2025	Ansatz 2026
Ordentliche Erträge						
01. Steuern und ähnliche Abgaben						
02. Zuwendungen u. allgem. Umlagen						
03. Auflösungserträge aus Sonderposten	2.602,00	1.100	100	100	100	100
04. sonstige Transfererträge						
05. öffentlich-rechtliche Entgelte	4.548,92	100	100	100	100	100
06. privatrechtliche Entgelte						
07. Kostenerstattungen und Kostenumlagen						
08. Zinsen und ähnliche Finanzerträge						
09. aktivierungsfähige Eigenleistungen						
10. Bestandsveränderungen						
11. sonstige ordentliche Erträge						
<b>12. =Summe ordentliche Erträge</b>	<b>7.150,92</b>	<b>1.200</b>	<b>200</b>	<b>200</b>	<b>200</b>	<b>200</b>
Ordentliche Aufwendungen						
13. Personalaufwendungen	5.059,26	6.100	4.900	4.900	4.900	4.900
14. Versorgungsaufwendungen						
15. Aufwendungen für Sach- und Dienstleistungen	8.954,12	12.200	15.900	16.500	12.900	12.900
16. Abschreibungen	15.481,00	10.300	7.300	6.800	6.200	6.200
17. Zinsen und ähnliche Aufwendungen						
18. Transferaufwendungen						
19. sonstige ordentliche Aufwendungen	251,28					
<b>20. = Summe ordentliche Aufwendungen</b>	<b>29.745,66</b>	<b>28.600</b>	<b>28.100</b>	<b>28.200</b>	<b>24.000</b>	<b>24.000</b>
<b>21. ordentliches Ergebnis</b>	<b>-22.594,74</b>	<b>-27.400</b>	<b>-27.900</b>	<b>-28.000</b>	<b>-23.800</b>	<b>-23.800</b>
22. außerordentliche Erträge						
23. außerordentliche Aufwendungen						
<b>24. außerordentliches Ergebnis</b>						
<b>25. Jahresergebnis</b>	<b>-22.594,74</b>	<b>-27.400</b>	<b>-27.900</b>	<b>-28.000</b>	<b>-23.800</b>	<b>-23.800</b>
26. Erträge aus internen Leistungsbeziehungen						
27. Aufwendungen aus internen Leistungsbeziehungen						
<b>28. Saldo aus internen Leistungsbeziehungen</b>						
<b>29. Ergebnis unter Berücksichtigung der internen Leistungsbeziehungen</b>	<b>-22.594,74</b>	<b>-27.400</b>	<b>-27.900</b>	<b>-28.000</b>	<b>-23.800</b>	<b>-23.800</b>

<b>Produkt-Nr.</b>	<b>P8.126400</b>
<b>Verantwortlicher</b>	Herr Allhorn
<b>Kurzbeschreibung</b>	Beschaffung und Unterhaltung der Fahrzeuge und Ausstattungsgegenstände der Ortsfeuerwehr Lemförde einschließlich Feuerwehrhaus
<b>Art der Aufgabe</b>	Pflichtaufgabe
<b>Grundlagen</b>	Rechtsnormen
<b>Ziele</b>	Sicherstellung des vorbeugenden und abwehrenden Brandschutzes; Hilfe bei Unfällen und Notständen sowie technische Hilfeleistungen
<b>Zielgruppe</b>	Einwohnerinnen und Einwohner, Mitglieder der Freiwilligen Feuerwehr und Allgemeinheit
<b>Aufgabenerledigung</b>	Ordnungs- und Sozialamt, für Samtgemeinde

## Ergebnishaushalt Produkt Ortsfeuerwehr Lemförde-Mitte (P8.126400)

Erträge und Aufwendungen	Ergebnis 2021	Ansatz 2022	Ansatz 2023	Ansatz 2024	Ansatz 2025	Ansatz 2026
Ordentliche Erträge						
01. Steuern und ähnliche Abgaben						
02. Zuwendungen u. allgem. Umlagen						
03. Auflösungserträge aus Sonderposten	2.550,00	2.500	3.800	3.800	3.800	3.800
04. sonstige Transfererträge						
05. öffentlich-rechtliche Entgelte	2.189,06	100	100	100	100	100
06. privatrechtliche Entgelte						
07. Kostenerstattungen und Kostenumlagen						
08. Zinsen und ähnliche Finanzerträge						
09. aktivierungsfähige Eigenleistungen						
10. Bestandsveränderungen						
11. sonstige ordentliche Erträge						
<b>12. =Summe ordentliche Erträge</b>	<b>4.739,06</b>	<b>2.600</b>	<b>3.900</b>	<b>3.900</b>	<b>3.900</b>	<b>3.900</b>
Ordentliche Aufwendungen						
13. Personalaufwendungen	5.059,26	6.100	4.900	4.900	4.900	4.900
14. Versorgungsaufwendungen						
15. Aufwendungen für Sach- und Dienstleistungen	12.913,18	15.500	29.100	31.000	23.800	23.800
16. Abschreibungen	15.122,60	13.700	18.100	10.000	9.500	9.500
17. Zinsen und ähnliche Aufwendungen						
18. Transferaufwendungen						
19. sonstige ordentliche Aufwendungen	421,71					
<b>20. = Summe ordentliche Aufwendungen</b>	<b>33.516,75</b>	<b>35.300</b>	<b>52.100</b>	<b>45.900</b>	<b>38.200</b>	<b>38.200</b>
<b>21. ordentliches Ergebnis</b>	<b>-28.777,69</b>	<b>-32.700</b>	<b>-48.200</b>	<b>-42.000</b>	<b>-34.300</b>	<b>-34.300</b>
22. außerordentliche Erträge						
23. außerordentliche Aufwendungen						
<b>24. außerordentliches Ergebnis</b>						
<b>25. Jahresergebnis</b>	<b>-28.777,69</b>	<b>-32.700</b>	<b>-48.200</b>	<b>-42.000</b>	<b>-34.300</b>	<b>-34.300</b>
26. Erträge aus internen Leistungsbeziehungen						
27. Aufwendungen aus internen Leistungsbeziehungen						
<b>28. Saldo aus internen Leistungsbeziehungen</b>						
<b>29. Ergebnis unter Berücksichtigung der internen Leistungsbeziehungen</b>	<b>-28.777,69</b>	<b>-32.700</b>	<b>-48.200</b>	<b>-42.000</b>	<b>-34.300</b>	<b>-34.300</b>

<b>Produkt-Nr.</b>	<b>P8.126500</b>
<b>Verantwortlicher</b>	Herr Allhorn
<b>Kurzbeschreibung</b>	Beschaffung und Unterhaltung der Fahrzeuge und Ausstattungsgegenstände der Ortsfeuerwehr Marl einschließlich Feuerwehrhaus
<b>Art der Aufgabe</b>	Pflichtaufgabe
<b>Grundlagen</b>	Rechtsnormen
<b>Ziele</b>	Sicherstellung des vorbeugenden und abwehrenden Brandschutzes; Hilfe bei Unfällen und Notständen sowie technische Hilfeleistungen
<b>Zielgruppe</b>	Einwohnerinnen und Einwohner, Mitglieder der Freiwilligen Feuerwehr und Allgemeinheit
<b>Aufgabenerledigung</b>	Ordnungs- und Sozialamt, für Samtgemeinde

## Ergebnishaushalt Produkt Ortsfeuerwehr Marl (P8.126500)

Erträge und Aufwendungen	Ergebnis 2021	Ansatz 2022	Ansatz 2023	Ansatz 2024	Ansatz 2025	Ansatz 2026
Ordentliche Erträge						
01. Steuern und ähnliche Abgaben						
02. Zuwendungen u. allgem. Umlagen						
03. Auflösungserträge aus Sonderposten	1.425,00	1.400	1.400	1.400	1.400	1.400
04. sonstige Transfererträge						
05. öffentlich-rechtliche Entgelte	612,50	100	100	100	100	100
06. privatrechtliche Entgelte		0				
07. Kostenerstattungen und Kostenumlagen						
08. Zinsen und ähnliche Finanzerträge						
09. aktivierungsfähige Eigenleistungen						
10. Bestandsveränderungen						
11. sonstige ordentliche Erträge						
<b>12. =Summe ordentliche Erträge</b>	<b>2.037,50</b>	<b>1.500</b>	<b>1.500</b>	<b>1.500</b>	<b>1.500</b>	<b>1.500</b>
Ordentliche Aufwendungen						
13. Personalaufwendungen	5.059,26	6.100	4.900	4.900	4.900	4.900
14. Versorgungsaufwendungen						
15. Aufwendungen für Sach- und Dienstleistungen	5.750,57	8.100	11.400	12.100	8.800	8.800
16. Abschreibungen	5.182,00	5.100	5.000	4.600	4.200	4.200
17. Zinsen und ähnliche Aufwendungen						
18. Transferaufwendungen						
19. sonstige ordentliche Aufwendungen	471,40					
<b>20. = Summe ordentliche Aufwendungen</b>	<b>16.463,23</b>	<b>19.300</b>	<b>21.300</b>	<b>21.600</b>	<b>17.900</b>	<b>17.900</b>
<b>21. ordentliches Ergebnis</b>	<b>-14.425,73</b>	<b>-17.800</b>	<b>-19.800</b>	<b>-20.100</b>	<b>-16.400</b>	<b>-16.400</b>
22. außerordentliche Erträge						
23. außerordentliche Aufwendungen						
<b>24. außerordentliches Ergebnis</b>						
<b>25. Jahresergebnis</b>	<b>-14.425,73</b>	<b>-17.800</b>	<b>-19.800</b>	<b>-20.100</b>	<b>-16.400</b>	<b>-16.400</b>
26. Erträge aus internen Leistungsbeziehungen						
27. Aufwendungen aus internen Leistungsbeziehungen						
<b>28. Saldo aus internen Leistungsbeziehungen</b>						
<b>29. Ergebnis unter Berücksichtigung der internen Leistungsbeziehungen</b>	<b>-14.425,73</b>	<b>-17.800</b>	<b>-19.800</b>	<b>-20.100</b>	<b>-16.400</b>	<b>-16.400</b>

<b>Produkt-Nr.</b>	<b>P8.126600</b>
<b>Verantwortlicher</b>	Herr Allhorn
<b>Kurzbeschreibung</b>	Beschaffung und Unterhaltung der Fahrzeuge und Ausstattungsgegenstände der Ortsfeuerwehr Quernheim einschließlich Feuerwehrhaus
<b>Art der Aufgabe</b>	Pflichtaufgabe
<b>Grundlagen</b>	Rechtsnormen
<b>Ziele</b>	Sicherstellung des vorbeugenden und abwehrenden Brandschutzes; Hilfe bei Unfällen und Notständen sowie technische Hilfeleistungen
<b>Zielgruppe</b>	Einwohnerinnen und Einwohner, Mitglieder der Freiwilligen Feuerwehr und Allgemeinheit
<b>Aufgabenerledigung</b>	Ordnungs- und Sozialamt, für Samtgemeinde

## Ergebnishaushalt Produkt Ortsfeuerwehr Quernheim (P8.126600)

Erträge und Aufwendungen	Ergebnis 2021	Ansatz 2022	Ansatz 2023	Ansatz 2024	Ansatz 2025	Ansatz 2026
Ordentliche Erträge						
01. Steuern und ähnliche Abgaben						
02. Zuwendungen u. allgem. Umlagen						
03. Auflösungserträge aus Sonderposten	1.523,00	1.500	0	0	0	0
04. sonstige Transfererträge						
05. öffentlich-rechtliche Entgelte		100	0	0	0	0
06. privatrechtliche Entgelte						
07. Kostenerstattungen und Kostenumlagen						
08. Zinsen und ähnliche Finanzerträge						
09. aktivierungsfähige Eigenleistungen						
10. Bestandsveränderungen						
11. sonstige ordentliche Erträge						
<b>12. =Summe ordentliche Erträge</b>	<b>1.523,00</b>	<b>1.600</b>	<b>0</b>	<b>0</b>	<b>0</b>	<b>0</b>
Ordentliche Aufwendungen						
13. Personalaufwendungen	5.059,26	6.100	0	0	0	0
14. Versorgungsaufwendungen						
15. Aufwendungen für Sach- und Dienstleistungen	5.088,27	7.600	0	0	0	0
16. Abschreibungen	6.026,00	6.000	0	0	0	0
17. Zinsen und ähnliche Aufwendungen						
18. Transferaufwendungen						
19. sonstige ordentliche Aufwendungen	471,24					
<b>20. = Summe ordentliche Aufwendungen</b>	<b>16.644,77</b>	<b>19.700</b>	<b>0</b>	<b>0</b>	<b>0</b>	<b>0</b>
<b>21. ordentliches Ergebnis</b>	<b>-15.121,77</b>	<b>-18.100</b>	<b>0</b>	<b>0</b>	<b>0</b>	<b>0</b>
22. außerordentliche Erträge						
23. außerordentliche Aufwendungen						
<b>24. außerordentliches Ergebnis</b>						
<b>25. Jahresergebnis</b>	<b>-15.121,77</b>	<b>-18.100</b>	<b>0</b>	<b>0</b>	<b>0</b>	<b>0</b>
26. Erträge aus internen Leistungsbeziehungen						
27. Aufwendungen aus internen Leistungsbeziehungen						
<b>28. Saldo aus internen Leistungsbeziehungen</b>						
<b>29. Ergebnis unter Berücksichtigung der internen Leistungsbeziehungen</b>	<b>-15.121,77</b>	<b>-18.100</b>	<b>0</b>	<b>0</b>	<b>0</b>	<b>0</b>

<b>Produkt-Nr.</b>	<b>P8.126700</b>
<b>Verantwortlicher</b>	Herr Allhorn
<b>Kurzbeschreibung</b>	Beschaffung und Unterhaltung der Fahrzeuge und Ausstattungsgegenstände der Ortsfeuerwehr Stemshorn einschließlich Feuerwehrhaus
<b>Art der Aufgabe</b>	Pflichtaufgabe
<b>Grundlagen</b>	Rechtsnormen
<b>Ziele</b>	Sicherstellung des vorbeugenden und abwehrenden Brandschutzes; Hilfe bei Unfällen und Notständen sowie technische Hilfeleistungen
<b>Zielgruppe</b>	Einwohnerinnen und Einwohner, Mitglieder der Freiwilligen Feuerwehr und Allgemeinheit
<b>Aufgabenerledigung</b>	Ordnungs- und Sozialamt, für Samtgemeinde

## Ergebnishaushalt Produkt Ortsfeuerwehr Stemshorn (P8.126700)

Erträge und Aufwendungen	Ergebnis 2021	Ansatz 2022	Ansatz 2023	Ansatz 2024	Ansatz 2025	Ansatz 2026
Ordentliche Erträge						
01. Steuern und ähnliche Abgaben						
02. Zuwendungen u. allgem. Umlagen						
03. Auflösungserträge aus Sonderposten		0				
04. sonstige Transfererträge						
05. öffentlich-rechtliche Entgelte	368,35	100	100	100	100	100
06. privatrechtliche Entgelte						
07. Kostenerstattungen und Kostenumlagen						
08. Zinsen und ähnliche Finanzerträge						
09. aktivierungsfähige Eigenleistungen						
10. Bestandsveränderungen						
11. sonstige ordentliche Erträge						
<b>12. =Summe ordentliche Erträge</b>	<b>368,35</b>	<b>100</b>	<b>100</b>	<b>100</b>	<b>100</b>	<b>100</b>
Ordentliche Aufwendungen						
13. Personalaufwendungen	5.059,08	6.100	4.900	4.900	4.900	4.900
14. Versorgungsaufwendungen						
15. Aufwendungen für Sach- und Dienstleistungen	4.291,30	7.100	8.800	9.200	7.800	7.800
16. Abschreibungen	2.992,36	2.300	1.600	1.600	1.300	1.300
17. Zinsen und ähnliche Aufwendungen						
18. Transferaufwendungen						
19. sonstige ordentliche Aufwendungen						
<b>20. = Summe ordentliche Aufwendungen</b>	<b>12.342,74</b>	<b>15.500</b>	<b>15.300</b>	<b>15.700</b>	<b>14.000</b>	<b>14.000</b>
<b>21. ordentliches Ergebnis</b>	<b>-11.974,39</b>	<b>-15.400</b>	<b>-15.200</b>	<b>-15.600</b>	<b>-13.900</b>	<b>-13.900</b>
22. außerordentliche Erträge						
23. außerordentliche Aufwendungen						
<b>24. außerordentliches Ergebnis</b>						
<b>25. Jahresergebnis</b>	<b>-11.974,39</b>	<b>-15.400</b>	<b>-15.200</b>	<b>-15.600</b>	<b>-13.900</b>	<b>-13.900</b>
26. Erträge aus internen Leistungsbeziehungen						
27. Aufwendungen aus internen Leistungsbeziehungen						
<b>28. Saldo aus internen Leistungsbeziehungen</b>						
<b>29. Ergebnis unter Berücksichtigung der internen Leistungsbeziehungen</b>	<b>-11.974,39</b>	<b>-15.400</b>	<b>-15.200</b>	<b>-15.600</b>	<b>-13.900</b>	<b>-13.900</b>

<b>Produkt-Nr.</b>	<b>P8.311900</b>
<b>Verantwortlicher</b>	Herr Allhorn
<b>Kurzbeschreibung</b>	Annahme und Prüfung von Anträgen und Weiterleitung (z.B. Rentenanträge, GEZ); Gewährung von Leistungen nach SGB (Sozialgesetzbuch) XII und Asylbewerberleistungsgesetz
<b>Art der Aufgabe</b>	Pflichtaufgabe/freiwillige Aufgabe
<b>Grundlagen</b>	Rechtsnormen
<b>Ziele</b>	Unterstützung der Einwohnerinnen und Einwohner bei der Antragstellung in sozialen Angelegenheiten; ein eigenständiges, menschenwürdiges Leben ermöglichen
<b>Zielgruppe</b>	Einwohnerinnen und Einwohner
<b>Aufgabenerledigung</b>	Ordnungs- und Sozialamt, für Samtgemeinde

## Ergebnishaushalt Produkt Soziale Hilfen (P8.311900)

Erträge und Aufwendungen	Ergebnis 2021	Ansatz 2022	Ansatz 2023	Ansatz 2024	Ansatz 2025	Ansatz 2026
Ordentliche Erträge						
01. Steuern und ähnliche Abgaben						
02. Zuwendungen u. allgem. Umlagen						
03. Auflösungserträge aus Sonderposten						
04. sonstige Transfererträge						
05. öffentlich-rechtliche Entgelte						
06. privatrechtliche Entgelte						
07. Kostenerstattungen und Kostenumlagen	1.996,06	1.500	1.500	1.500	1.500	1.500
08. Zinsen und ähnliche Finanzerträge						
09. aktivierungsfähige Eigenleistungen						
10. Bestandsveränderungen						
11. sonstige ordentliche Erträge	1.694,92					
<b>12. =Summe ordentliche Erträge</b>	<b>3.690,98</b>	<b>1.500</b>	<b>1.500</b>	<b>1.500</b>	<b>1.500</b>	<b>1.500</b>
Ordentliche Aufwendungen						
13. Personalaufwendungen	70.071,02	52.900	169.400	169.400	169.400	169.400
14. Versorgungsaufwendungen	1.770,43					
15. Aufwendungen für Sach- und Dienstleistungen	2.719,27	1.300	1.300	1.300	1.300	1.300
16. Abschreibungen						
17. Zinsen und ähnliche Aufwendungen						
18. Transferaufwendungen						
19. sonstige ordentliche Aufwendungen	2.023,37	1.900	1.900	1.900	1.900	1.900
<b>20. = Summe ordentliche Aufwendungen</b>	<b>76.584,09</b>	<b>56.100</b>	<b>172.600</b>	<b>172.600</b>	<b>172.600</b>	<b>172.600</b>
<b>21. ordentliches Ergebnis</b>	<b>-72.893,11</b>	<b>-54.600</b>	<b>-171.100</b>	<b>-171.100</b>	<b>-171.100</b>	<b>-171.100</b>
22. außerordentliche Erträge						
23. außerordentliche Aufwendungen						
<b>24. außerordentliches Ergebnis</b>						
<b>25. Jahresergebnis</b>	<b>-72.893,11</b>	<b>-54.600</b>	<b>-171.100</b>	<b>-171.100</b>	<b>-171.100</b>	<b>-171.100</b>
26. Erträge aus internen Leistungsbeziehungen						
27. Aufwendungen aus internen Leistungsbeziehungen						
<b>28. Saldo aus internen Leistungsbeziehungen</b>						
<b>29. Ergebnis unter Berücksichtigung der internen Leistungsbeziehungen</b>	<b>-72.893,11</b>	<b>-54.600</b>	<b>-171.100</b>	<b>-171.100</b>	<b>-171.100</b>	<b>-171.100</b>

<b>Produkt-Nr.</b>	<b>P8.315400</b>
<b>Verantwortlicher</b>	Herr Allhorn
<b>Kurzbeschreibung</b>	Vorübergehende Einweisung von Obdachlosen in eine Notunterkunft
<b>Art der Aufgabe</b>	Pflichtaufgabe
<b>Grundlagen</b>	Rechtsnormen
<b>Ziele</b>	Vermeidung von Wohnungslosigkeit
<b>Zielgruppe</b>	Obdachlose
<b>Aufgabenerledigung</b>	Ordnungs- und Sozialamt, für Samtgemeinde

## Ergebnishaushalt Produkt Einrichtungen für Wohnungslose (P8.315400)

Erträge und Aufwendungen	Ergebnis 2021	Ansatz 2022	Ansatz 2023	Ansatz 2024	Ansatz 2025	Ansatz 2026
Ordentliche Erträge						
01. Steuern und ähnliche Abgaben						
02. Zuwendungen u. allgem. Umlagen						
03. Auflösungserträge aus Sonderposten						
04. sonstige Transfererträge						
05. öffentlich-rechtliche Entgelte	36.902,18	60.000	55.000	55.000	55.000	55.000
06. privatrechtliche Entgelte						
07. Kostenerstattungen und Kostenumlagen						
08. Zinsen und ähnliche Finanzerträge						
09. aktivierungsfähige Eigenleistungen						
10. Bestandsveränderungen						
11. sonstige ordentliche Erträge	39.470,68					
<b>12. =Summe ordentliche Erträge</b>	<b>76.372,86</b>	<b>60.000</b>	<b>55.000</b>	<b>55.000</b>	<b>55.000</b>	<b>55.000</b>
Ordentliche Aufwendungen						
13. Personalaufwendungen	42.977,89	46.900	53.800	53.800	53.800	53.800
14. Versorgungsaufwendungen	56.272,94	0	0	0	0	0
15. Aufwendungen für Sach- und Dienstleistungen	84.191,78	85.000	75.000	75.000	75.000	75.000
16. Abschreibungen	20.733,71	300	300	300	300	300
17. Zinsen und ähnliche Aufwendungen						
18. Transferaufwendungen						
19. sonstige ordentliche Aufwendungen		500	500	500	500	500
<b>20. = Summe ordentliche Aufwendungen</b>	<b>204.176,32</b>	<b>132.700</b>	<b>129.600</b>	<b>129.600</b>	<b>129.600</b>	<b>129.600</b>
<b>21. ordentliches Ergebnis</b>	<b>-127.803,46</b>	<b>-72.700</b>	<b>-74.600</b>	<b>-74.600</b>	<b>-74.600</b>	<b>-74.600</b>
22. außerordentliche Erträge						
23. außerordentliche Aufwendungen						
<b>24. außerordentliches Ergebnis</b>						
<b>25. Jahresergebnis</b>	<b>-127.803,46</b>	<b>-72.700</b>	<b>-74.600</b>	<b>-74.600</b>	<b>-74.600</b>	<b>-74.600</b>
26. Erträge aus internen Leistungsbeziehungen						
27. Aufwendungen aus internen Leistungsbeziehungen		0	0	0	0	0
<b>28. Saldo aus internen Leistungsbeziehungen</b>		<b>0</b>	<b>0</b>	<b>0</b>	<b>0</b>	<b>0</b>
<b>29. Ergebnis unter Berücksichtigung der internen Leistungsbeziehungen</b>	<b>-127.803,46</b>	<b>-72.700</b>	<b>-74.600</b>	<b>-74.600</b>	<b>-74.600</b>	<b>-74.600</b>

<b>Produkt-Nr.</b>	<b>P8.315500</b>
<b>Verantwortlicher</b>	Herr Allhorn
<b>Kurzbeschreibung</b>	Aufnahme und ggf. vorübergehende Unterbringung von Aussiedlern und Asylbewerbern
<b>Art der Aufgabe</b>	Pflichtaufgabe
<b>Grundlagen</b>	Rechtsnormen
<b>Ziele</b>	Vermeidung von Wohnungslosigkeit
<b>Zielgruppe</b>	Zugewiesene Aussiedler und Asylbewerber
<b>Aufgabenerledigung</b>	Ordnungs- und Sozialamt, für Samtgemeinde

## Ergebnishaushalt Produkt Einrichtungen Asylbewerber, Aussiedler (P8.315500)

Erträge und Aufwendungen	Ergebnis 2021	Ansatz 2022	Ansatz 2023	Ansatz 2024	Ansatz 2025	Ansatz 2026
Ordentliche Erträge						
01. Steuern und ähnliche Abgaben						
02. Zuwendungen u. allgem. Umlagen		0	95.000	95.000	95.000	95.000
03. Auflösungserträge aus Sonderposten	69,69	100	100	100	100	100
04. sonstige Transfererträge						
05. öffentlich-rechtliche Entgelte	110.388,49	100.000	210.000	210.000	210.000	210.000
06. privatrechtliche Entgelte						
07. Kostenerstattungen und Kostenumlagen	-278,71	7.000	7.000	7.000	7.000	7.000
08. Zinsen und ähnliche Finanzerträge						
09. aktivierungsfähige Eigenleistungen						
10. Bestandsveränderungen						
11. sonstige ordentliche Erträge	22.998,10					
<b>12. =Summe ordentliche Erträge</b>	<b>133.177,57</b>	<b>107.100</b>	<b>312.100</b>	<b>312.100</b>	<b>312.100</b>	<b>312.100</b>
Ordentliche Aufwendungen						
13. Personalaufwendungen	46.597,93	49.800	47.300	47.300	47.300	47.300
14. Versorgungsaufwendungen	41.718,35	0	0	0	0	0
15. Aufwendungen für Sach- und Dienstleistungen	173.563,58	176.500	259.500	259.500	259.500	259.500
16. Abschreibungen	14.060,36	2.300	2.300	2.300	2.300	2.300
17. Zinsen und ähnliche Aufwendungen						
18. Transferaufwendungen						
19. sonstige ordentliche Aufwendungen	3.848,16	2.100	2.100	2.100	2.100	2.100
<b>20. = Summe ordentliche Aufwendungen</b>	<b>279.788,38</b>	<b>230.700</b>	<b>311.200</b>	<b>311.200</b>	<b>311.200</b>	<b>311.200</b>
<b>21. ordentliches Ergebnis</b>	<b>-146.610,81</b>	<b>-123.600</b>	<b>900</b>	<b>900</b>	<b>900</b>	<b>900</b>
22. außerordentliche Erträge						
23. außerordentliche Aufwendungen						
<b>24. außerordentliches Ergebnis</b>						
<b>25. Jahresergebnis</b>	<b>-146.610,81</b>	<b>-123.600</b>	<b>900</b>	<b>900</b>	<b>900</b>	<b>900</b>
26. Erträge aus internen Leistungsbeziehungen						
27. Aufwendungen aus internen Leistungsbeziehungen		0	0	0	0	0
<b>28. Saldo aus internen Leistungsbeziehungen</b>		<b>0</b>	<b>0</b>	<b>0</b>	<b>0</b>	<b>0</b>
<b>29. Ergebnis unter Berücksichtigung der internen Leistungsbeziehungen</b>	<b>-146.610,81</b>	<b>-123.600</b>	<b>900</b>	<b>900</b>	<b>900</b>	<b>900</b>

<b>Produkt-Nr.</b>	<b>P8.362500</b>
<b>Verantwortlicher</b>	Herr Allhorn
<b>Kurzbeschreibung</b>	Betrieb eines Jugendtreffs, aufsuchende Jugendarbeit
<b>Art der Aufgabe</b>	Freiwillige Aufgabe
<b>Grundlagen</b>	Rechtsnormen, Gremienbeschlüsse
<b>Ziele</b>	Förderung und Aufbau der Jugendpflege
<b>Zielgruppe</b>	Kinder und Jugendliche
<b>Aufgabenerledigung</b>	Ordnungs- und Sozialamt, für Samtgemeinde

## Ergebnishaushalt Produkt Sonstige Jugendarbeit (P8.362500)

Erträge und Aufwendungen	Ergebnis 2021	Ansatz 2022	Ansatz 2023	Ansatz 2024	Ansatz 2025	Ansatz 2026
Ordentliche Erträge						
01. Steuern und ähnliche Abgaben						
02. Zuwendungen u. allgem. Umlagen	3.120,00	0	0	0	0	0
03. Auflösungserträge aus Sonderposten						
04. sonstige Transfererträge						
05. öffentlich-rechtliche Entgelte						
06. privatrechtliche Entgelte						
07. Kostenerstattungen und Kostenumlagen		0	0	0	0	0
08. Zinsen und ähnliche Finanzerträge						
09. aktivierungsfähige Eigenleistungen						
10. Bestandsveränderungen						
11. sonstige ordentliche Erträge						
<b>12. =Summe ordentliche Erträge</b>	<b>3.120,00</b>	<b>0</b>	<b>0</b>	<b>0</b>	<b>0</b>	<b>0</b>
Ordentliche Aufwendungen						
13. Personalaufwendungen	55.092,64	56.800	58.600	58.600	58.600	58.600
14. Versorgungsaufwendungen						
15. Aufwendungen für Sach- und Dienstleistungen	8.821,14	7.100	7.600	8.400	7.100	7.100
16. Abschreibungen						
17. Zinsen und ähnliche Aufwendungen						
18. Transferaufwendungen		0	0	0	0	0
19. sonstige ordentliche Aufwendungen	637,72	900	900	900	900	900
<b>20. = Summe ordentliche Aufwendungen</b>	<b>64.551,50</b>	<b>64.800</b>	<b>67.100</b>	<b>67.900</b>	<b>66.600</b>	<b>66.600</b>
<b>21. ordentliches Ergebnis</b>	<b>-61.431,50</b>	<b>-64.800</b>	<b>-67.100</b>	<b>-67.900</b>	<b>-66.600</b>	<b>-66.600</b>
22. außerordentliche Erträge						
23. außerordentliche Aufwendungen						
<b>24. außerordentliches Ergebnis</b>						
<b>25. Jahresergebnis</b>	<b>-61.431,50</b>	<b>-64.800</b>	<b>-67.100</b>	<b>-67.900</b>	<b>-66.600</b>	<b>-66.600</b>
26. Erträge aus internen Leistungsbeziehungen						
27. Aufwendungen aus internen Leistungsbeziehungen						
<b>28. Saldo aus internen Leistungsbeziehungen</b>						
<b>29. Ergebnis unter Berücksichtigung der internen Leistungsbeziehungen</b>	<b>-61.431,50</b>	<b>-64.800</b>	<b>-67.100</b>	<b>-67.900</b>	<b>-66.600</b>	<b>-66.600</b>

## Teilhaushalt Ordnungs- und Sozialamt (C8\_3)

### Teilfinanzhaushalt

Einzahlungen und Auszahlungen	Ergebnis 2021	Ansatz 2022	Ansatz 2023	VE 2023	Ansatz 2024	Ansatz 2025	Ansatz 2026
Einzahlungen aus laufender Verwaltungstätigkeit							
01. Steuern und ähnliche Abgaben							
02. Zuwendungen und allgemeine Umlagen	3.120,00		95.000		95.000	95.000	95.000
03. sonstige Transfereinzahlungen							
04. öffentlich-rechtliche Entgelte	225.369,13	220.800	325.700		325.700	325.700	325.700
05. privatrechtliche Entgelte	8.115,34	1.200	1.200		1.200	1.200	1.200
06. Kostenerstattungen und Kostenumlagen	1.717,35	9.300	9.300		9.300	9.300	9.300
07. Zinsen und ähnliche Einzahlungen							
08. Sonstige haushaltswirksame Einzahlungen	1.210,94	500	500		500	500	500
<b>09. = Summe der Einzahlungen aus lfd. Verwaltungstätigkeit</b>	<b>239.532,76</b>	<b>231.800</b>	<b>431.700</b>		<b>431.700</b>	<b>431.700</b>	<b>431.700</b>
Auszahlungen aus laufender Verwaltungstätigkeit							
10. Personalauszahlungen	562.650,72	551.100	605.000		600.100	600.100	600.100
11. Versorgungsauszahlungen							
12. Auszahlungen für Sach- und Dienstleistungen u. GWG	387.437,47	429.700	535.100		501.400	480.100	480.100
13. Zinsen und ähnliche Auszahlungen							
14. Transferauszahlungen	2.080,10	3.000	3.000		3.000	3.000	3.000
15. sonstige haushaltswirksame Auszahlungen	95.647,11	82.900	82.900		82.900	82.900	82.900
<b>16. = Summe der Auszahlungen aus lfd. Verwaltungstätigkeit</b>	<b>1.047.815,40</b>	<b>1.066.700</b>	<b>1.226.000</b>		<b>1.187.400</b>	<b>1.166.100</b>	<b>1.166.100</b>
<b>17. Saldo aus laufender Verwaltungstätigkeit</b>	<b>-808.282,64</b>	<b>-834.900</b>	<b>-794.300</b>		<b>-755.700</b>	<b>-734.400</b>	<b>-734.400</b>
Einzahlungen für Investitionstätigkeit							
18. Zuwendungen für Investitionstätigkeit	50.583,20	50.000	50.000		50.000	50.000	50.000
19. Beiträge u.ä. Entgelte für Investitionstätigkeit							
20. Veräußerung von Sachvermögen							

<b>Einzahlungen und Auszahlungen</b>	<b>Ergebnis 2021</b>	<b>Ansatz 2022</b>	<b>Ansatz 2023</b>	<b>VE 2023</b>	<b>Ansatz 2024</b>	<b>Ansatz 2025</b>	<b>Ansatz 2026</b>
21. Veräußerung von Finanzvermögensanlagen							
22. sonstige Investitionstätigkeit							
<b>23. = Summe der Einzahlungen für Investitionstätigkeit</b>	50.583,20	50.000	50.000		50.000	50.000	50.000
Auszahlungen für Investitionstätigkeit							
24. Erwerb von Grundstücken. u. Gebäuden							
25. Baumaßnahmen	15.200,00	1.075.000	300.000		200.000	200.000	200.000
26. Erwerb von beweglichem Sachvermögen	12.757,41	36.600	31.000	290.000	155.000	405.000	260.000
27. Erwerb von Finanzvermögensanlagen							
28. Aktivierbare Zuwendungen							
29. Sonstige Investitionstätigkeit							
<b>30. = Summe der Auszahlungen für Investitionstätigkeit</b>	27.957,41	1.111.600	331.000	290.000	355.000	605.000	460.000
<b>31. Saldo aus Investitionstätigkeit</b>	22.625,79	-1.061.600	-281.000	-290.000	-305.000	-555.000	-410.000
<b>32. Finanzmittel-Überschuss/-Fehlbetrag</b>	-785.656,85	-1.896.500	-1.075.300	-290.000	-1.060.700	-1.289.400	-1.144.400
Ein-, Auszahlungen aus Finanzierungstätigkeit							
33. Einzahlungen; Aufnahme von Krediten und inneren Darlehen für Investitionstätigkeit							
34. Auszahlungen; Tilgung von Krediten und inneren Darlehen für Investitionstätigkeit							
<b>35. Saldo aus Finanzierungstätigkeit</b>							
<b>36. Finanzmittelveränderung</b>	-785.656,85	-1.896.500	-1.075.300	-290.000	-1.060.700	-1.289.400	-1.144.400

## Investitionen und Investitionsförderungsmaßnahmen

Investitionsmaßnahme	Gesamtinvestitionssumme	Ansatz Jahr 2023	bisher bereitgestellt	Ansatz Jahr 2024	Ansatz Jahr 2025	Ansatz Jahr 2026
18.000056.550 Zuweisung Feuerschutzsteuer	523.000	50.000	323.000	50.000	50.000	50.000
<b>18.000056 Zuweisung Feuerschutzsteuer</b>	<b>523.000</b>	<b>50.000</b>	<b>323.000</b>	<b>50.000</b>	<b>50.000</b>	<b>50.000</b>
18.000105.510 Erwerb bewegliches Vermögen Feuerwehr	394.300	31.000	333.300	10.000	10.000	10.000
<b>18.000105 Erwerb bewegliches Vermögen Feuerwehr</b>	<b>-394.300</b>	<b>-31.000</b>	<b>-333.300</b>	<b>-10.000</b>	<b>-10.000</b>	<b>-10.000</b>
18.000109.510 Erwerb Fahrzeuge Feuerwehr	1.382.500		592.500	145.000	395.000	250.000
<b>18.000109 Erwerb Fahrzeuge Feuerwehr</b>	<b>-1.382.500</b>		<b>-592.500</b>	<b>-145.000</b>	<b>-395.000</b>	<b>-250.000</b>
18.000206.500 Bau Feuerwehrhäuser	1.250.000	300.000	350.000	200.000	200.000	200.000
<b>18.000206 Bau Feuerwehrhäuser</b>	<b>-1.250.000</b>	<b>-300.000</b>	<b>-350.000</b>	<b>-200.000</b>	<b>-200.000</b>	<b>-200.000</b>
<b>Zwischensumme</b>	<b>-2.503.800</b>	<b>-281.000</b>	<b>-952.800</b>	<b>-305.000</b>	<b>-555.000</b>	<b>-410.000</b>
<b>Gesamtsumme</b>	<b>-2.503.800</b>	<b>-281.000</b>	<b>-952.800</b>	<b>-305.000</b>	<b>-555.000</b>	<b>-410.000</b>

# Teilhaushalt Bauamt (C8\_4)

## Teilergebnishaushalt

Erträge und Aufwendungen	Ergebnis 2021	Ansatz 2022	Ansatz 2023	Ansatz 2024	Ansatz 2025	Ansatz 2026
Ordentliche Erträge						
01. Steuern und ähnliche Abgaben						
02. Zuwendungen u. allgem. Umlagen	8.000,00	8.000	8.000	8.000	8.000	8.000
03. Auflösungserträge aus Sonderposten	46.490,39	37.500	37.500	33.400	33.400	33.400
04. sonstige Transfererträge						
05. öffentlich-rechtliche Entgelte	14.397,49	17.500	25.500	25.500	25.500	25.500
06. privatrechtliche Entgelte	17.174,12	16.500	16.500	16.500	16.500	16.500
07. Kostenerstattungen und Kostenumlagen	369.165,47	434.100	408.300	400.100	400.100	400.100
08. Zinsen und ähnliche Finanzerträge						
09. aktivierungsfähige Eigenleistungen						
10. Bestandsveränderungen						
11. sonstige ordentliche Erträge	61.128,04					
<b>12. =Summe ordentliche Erträge</b>	<b>516.355,51</b>	<b>513.600</b>	<b>495.800</b>	<b>483.500</b>	<b>483.500</b>	<b>483.500</b>
Ordentliche Aufwendungen						
13. Personalaufwendungen	930.993,64	1.077.600	1.305.600	1.305.600	1.305.600	1.305.600
14. Versorgungsaufwendungen	85.793,85	0	0	0	0	0
15. Aufwendungen für Sach- und Dienstleistungen	395.846,95	595.500	556.100	404.400	380.000	380.000
16. Abschreibungen	133.872,77	119.700	129.400	106.800	100.100	100.100
17. Zinsen und ähnliche Aufwendungen						
18. Transferaufwendungen	4.076,21	4.000	4.000	4.000	4.000	4.000
19. sonstige ordentliche Aufwendungen	24.120,96	31.000	31.000	31.000	31.000	31.000
<b>20. = Summe ordentliche Aufwendungen</b>	<b>1.574.704,38</b>	<b>1.827.800</b>	<b>2.026.100</b>	<b>1.851.800</b>	<b>1.820.700</b>	<b>1.820.700</b>
<b>21. ordentliches Ergebnis</b>	<b>-1.058.348,87</b>	<b>-1.314.200</b>	<b>-1.530.300</b>	<b>-1.368.300</b>	<b>-1.337.200</b>	<b>-1.337.200</b>
22. außerordentliche Erträge	199.689,90					
23. außerordentliche Aufwendungen	25.602,85					
<b>24. außerordentliches Ergebnis</b>	<b>174.087,05</b>					
<b>25. Jahresergebnis</b>	<b>-884.261,82</b>	<b>-1.314.200</b>	<b>-1.530.300</b>	<b>-1.368.300</b>	<b>-1.337.200</b>	<b>-1.337.200</b>
26. Erträge aus internen Leistungsbeziehungen		0	0	0	0	0
27. Aufwendungen aus internen Leistungsbeziehungen		0	0	0	0	0
<b>28. Saldo aus internen Leistungsbeziehungen</b>		<b>0</b>	<b>0</b>	<b>0</b>	<b>0</b>	<b>0</b>
<b>29. Ergebnis unter Berücksichtigung der internen Leistungsbeziehungen</b>	<b>-884.261,82</b>	<b>-1.314.200</b>	<b>-1.530.300</b>	<b>-1.368.300</b>	<b>-1.337.200</b>	<b>-1.337.200</b>

<b>Produkt-Nr.</b>	<b>P8.511000.001</b>
<b>Verantwortlicher</b>	Herr Mentrup
<b>Kurzbeschreibung</b>	Aufstellung, Änderung und Fortschreibung des Flächennutzungsplanes, Mitwirkung bei Planungen Dritter
<b>Art der Aufgabe</b>	Pflichtaufgabe
<b>Grundlagen</b>	Rechtsnormen, Gremienbeschlüsse, vertragliche Regelungen
<b>Ziele</b>	Bedarfsgerechte Bereitstellung von Bau- und Freiflächen zur nachhaltigen Entwicklung der Samtgemeinde
<b>Zielgruppe</b>	Einwohnerinnen und Einwohner, Allgemeinheit, Vertragspartner
<b>Aufgabenerledigung</b>	Bauamt, für Samtgemeinde und Mitgliedsgemeinden

## Ergebnishaushalt Produkt Vorbereitende Bauleitplanung (P8.511000.001)

Erträge und Aufwendungen	Ergebnis 2021	Ansatz 2022	Ansatz 2023	Ansatz 2024	Ansatz 2025	Ansatz 2026
Ordentliche Erträge						
01. Steuern und ähnliche Abgaben						
02. Zuwendungen u. allgem. Umlagen						
03. Auflösungserträge aus Sonderposten						
04. sonstige Transfererträge						
05. öffentlich-rechtliche Entgelte						
06. privatrechtliche Entgelte						
07. Kostenerstattungen und Kostenumlagen		34.000	7.000	0	0	0
08. Zinsen und ähnliche Finanzerträge						
09. aktivierungsfähige Eigenleistungen						
10. Bestandsveränderungen						
11. sonstige ordentliche Erträge	6.615,84					
<b>12. =Summe ordentliche Erträge</b>	<b>6.615,84</b>	<b>34.000</b>	<b>7.000</b>	<b>0</b>	<b>0</b>	<b>0</b>
Ordentliche Aufwendungen						
13. Personalaufwendungen	50.418,36	74.700	78.900	78.900	78.900	78.900
14. Versorgungsaufwendungen	17.910,17	0	0	0	0	0
15. Aufwendungen für Sach- und Dienstleistungen	56.771,24	140.000	72.500	10.000	10.000	10.000
16. Abschreibungen						
17. Zinsen und ähnliche Aufwendungen						
18. Transferaufwendungen						
19. sonstige ordentliche Aufwendungen						
<b>20. = Summe ordentliche Aufwendungen</b>	<b>125.099,77</b>	<b>214.700</b>	<b>151.400</b>	<b>88.900</b>	<b>88.900</b>	<b>88.900</b>
<b>21. ordentliches Ergebnis</b>	<b>-118.483,93</b>	<b>-180.700</b>	<b>-144.400</b>	<b>-88.900</b>	<b>-88.900</b>	<b>-88.900</b>
22. außerordentliche Erträge						
23. außerordentliche Aufwendungen						
<b>24. außerordentliches Ergebnis</b>						
<b>25. Jahresergebnis</b>	<b>-118.483,93</b>	<b>-180.700</b>	<b>-144.400</b>	<b>-88.900</b>	<b>-88.900</b>	<b>-88.900</b>
26. Erträge aus internen Leistungsbeziehungen						
27. Aufwendungen aus internen Leistungsbeziehungen						
<b>28. Saldo aus internen Leistungsbeziehungen</b>						
<b>29. Ergebnis unter Berücksichtigung der internen Leistungsbeziehungen</b>	<b>-118.483,93</b>	<b>-180.700</b>	<b>-144.400</b>	<b>-88.900</b>	<b>-88.900</b>	<b>-88.900</b>

<b>Produkt-Nr.</b>	<b>P8.511000.002</b>
<b>Verantwortlicher</b>	Herr Mentrup
<b>Kurzbeschreibung</b>	Erstellung städtebaulicher Konzepte und Fachplanungen
<b>Art der Aufgabe</b>	Pflichtaufgabe/Freiwillige Aufgabe
<b>Grundlagen</b>	Rechtsnormen, Gremienbeschlüsse, vertragliche Regelungen
<b>Ziele</b>	Bedarfsgerechte Fachplanungen
<b>Zielgruppe</b>	Einwohnerinnen und Einwohner, Allgemeinheit, Vertragspartner
<b>Aufgabenerledigung</b>	Bauamt, für Samtgemeinde und Mitgliedsgemeinden

## Ergebnishaushalt Produkt Allg.Planung (Städtebaul. Konzepte etc.) (P8.511000.002)

Erträge und Aufwendungen	Ergebnis 2021	Ansatz 2022	Ansatz 2023	Ansatz 2024	Ansatz 2025	Ansatz 2026
Ordentliche Erträge						
01. Steuern und ähnliche Abgaben						
02. Zuwendungen u. allgem. Umlagen						
03. Auflösungserträge aus Sonderposten						
04. sonstige Transfererträge						
05. öffentlich-rechtliche Entgelte						
06. privatrechtliche Entgelte						
07. Kostenerstattungen und Kostenumlagen						
08. Zinsen und ähnliche Finanzerträge						
09. aktivierungsfähige Eigenleistungen						
10. Bestandsveränderungen						
11. sonstige ordentliche Erträge	5.380,12					
<b>12. =Summe ordentliche Erträge</b>	<b>5.380,12</b>					
Ordentliche Aufwendungen						
13. Personalaufwendungen	47.103,51	65.400	70.500	70.500	70.500	70.500
14. Versorgungsaufwendungen	14.564,88	0	0	0	0	0
15. Aufwendungen für Sach- und Dienstleistungen	14.633,57	53.000	67.100	7.500	7.500	7.500
16. Abschreibungen		200	200	200	200	200
17. Zinsen und ähnliche Aufwendungen						
18. Transferaufwendungen						
19. sonstige ordentliche Aufwendungen						
<b>20. = Summe ordentliche Aufwendungen</b>	<b>76.301,96</b>	<b>118.600</b>	<b>137.800</b>	<b>78.200</b>	<b>78.200</b>	<b>78.200</b>
<b>21. ordentliches Ergebnis</b>	<b>-70.921,84</b>	<b>-118.600</b>	<b>-137.800</b>	<b>-78.200</b>	<b>-78.200</b>	<b>-78.200</b>
22. außerordentliche Erträge						
23. außerordentliche Aufwendungen						
<b>24. außerordentliches Ergebnis</b>						
<b>25. Jahresergebnis</b>	<b>-70.921,84</b>	<b>-118.600</b>	<b>-137.800</b>	<b>-78.200</b>	<b>-78.200</b>	<b>-78.200</b>
26. Erträge aus internen Leistungsbeziehungen						
27. Aufwendungen aus internen Leistungsbeziehungen						
<b>28. Saldo aus internen Leistungsbeziehungen</b>						
<b>29. Ergebnis unter Berücksichtigung der internen Leistungsbeziehungen</b>	<b>-70.921,84</b>	<b>-118.600</b>	<b>-137.800</b>	<b>-78.200</b>	<b>-78.200</b>	<b>-78.200</b>

<b>Produkt-Nr.</b>	<b>P8.521000</b>
<b>Verantwortlicher</b>	Herr Mentrup
<b>Kurzbeschreibung</b>	Mitwirkung an der Bauaufsicht; Angelegenheiten der Bau- und Grundstücksordnung
<b>Art der Aufgabe</b>	Pflichtaufgabe
<b>Grundlagen</b>	Rechtsnormen
<b>Ziele</b>	Zeitnahe Mitwirkung im Baugenehmigungsverfahren
<b>Zielgruppe</b>	Bauwillige, Allgemeinheit
<b>Aufgabenerledigung</b>	Bauamt, für Samtgemeinde und Mitgliedsgemeinden

## Ergebnishaushalt Produkt Bau- und Grundstücksordnung (P8.521000)

Erträge und Aufwendungen	Ergebnis 2021	Ansatz 2022	Ansatz 2023	Ansatz 2024	Ansatz 2025	Ansatz 2026
Ordentliche Erträge						
01. Steuern und ähnliche Abgaben						
02. Zuwendungen u. allgem. Umlagen						
03. Auflösungserträge aus Sonderposten						
04. sonstige Transfererträge						
05. öffentlich-rechtliche Entgelte	3.963,00	4.500	4.500	4.500	4.500	4.500
06. privatrechtliche Entgelte						
07. Kostenerstattungen und Kostenumlagen						
08. Zinsen und ähnliche Finanzerträge						
09. aktivierungsfähige Eigenleistungen						
10. Bestandsveränderungen						
11. sonstige ordentliche Erträge	46.154,99					
<b>12. =Summe ordentliche Erträge</b>	<b>50.117,99</b>	<b>4.500</b>	<b>4.500</b>	<b>4.500</b>	<b>4.500</b>	<b>4.500</b>
Ordentliche Aufwendungen						
13. Personalaufwendungen	114.437,23	145.300	286.800	286.800	286.800	286.800
14. Versorgungsaufwendungen	45.259,21	0	0	0	0	0
15. Aufwendungen für Sach- und Dienstleistungen	4.721,43	5.800	4.800	4.800	4.800	4.800
16. Abschreibungen	73,00	100	100	100	100	100
17. Zinsen und ähnliche Aufwendungen						
18. Transferaufwendungen						
19. sonstige ordentliche Aufwendungen	8.590,73	7.600	7.600	7.600	7.600	7.600
<b>20. = Summe ordentliche Aufwendungen</b>	<b>173.081,60</b>	<b>158.800</b>	<b>299.300</b>	<b>299.300</b>	<b>299.300</b>	<b>299.300</b>
<b>21. ordentliches Ergebnis</b>	<b>-122.963,61</b>	<b>-154.300</b>	<b>-294.800</b>	<b>-294.800</b>	<b>-294.800</b>	<b>-294.800</b>
22. außerordentliche Erträge						
23. außerordentliche Aufwendungen						
<b>24. außerordentliches Ergebnis</b>						
<b>25. Jahresergebnis</b>	<b>-122.963,61</b>	<b>-154.300</b>	<b>-294.800</b>	<b>-294.800</b>	<b>-294.800</b>	<b>-294.800</b>
26. Erträge aus internen Leistungsbeziehungen						
27. Aufwendungen aus internen Leistungsbeziehungen						
<b>28. Saldo aus internen Leistungsbeziehungen</b>						
<b>29. Ergebnis unter Berücksichtigung der internen Leistungsbeziehungen</b>	<b>-122.963,61</b>	<b>-154.300</b>	<b>-294.800</b>	<b>-294.800</b>	<b>-294.800</b>	<b>-294.800</b>

<b>Produkt-Nr.</b>	<b>P8.538200</b>
<b>Verantwortlicher</b>	Herr Bühning und Herr Mentrup
<b>Kurzbeschreibung</b>	Koordination und Durchführung der Fäkalschlammabfuhr aus dezentralen Abwasseranlagen und Gebührenkalkulation
<b>Art der Aufgabe</b>	Pflichtaufgabe
<b>Grundlagen</b>	Rechtsnormen, Gremienbeschlüsse
<b>Ziele</b>	Abfuhr des in dezentralen Abwasseranlagen anfallenden Fäkalschlammes
<b>Zielgruppe</b>	Inhaber von Kleinkläranlagen
<b>Aufgabenerledigung</b>	Amt für Finanzwesen und Bauamt, für Samtgemeinde

## Ergebnishaushalt Produkt Dezentrale Abwasserbeseitigung (P8.538200)

Erträge und Aufwendungen	Ergebnis 2021	Ansatz 2022	Ansatz 2023	Ansatz 2024	Ansatz 2025	Ansatz 2026
Ordentliche Erträge						
01. Steuern und ähnliche Abgaben						
02. Zuwendungen u. allgem. Umlagen						
03. Auflösungserträge aus Sonderposten						
04. sonstige Transfererträge						
05. öffentlich-rechtliche Entgelte	10.434,49	13.000	21.000	21.000	21.000	21.000
06. privatrechtliche Entgelte						
07. Kostenerstattungen und Kostenumlagen		100	100	100	100	100
08. Zinsen und ähnliche Finanzerträge						
09. aktivierungsfähige Eigenleistungen						
10. Bestandsveränderungen						
11. sonstige ordentliche Erträge	870,71					
<b>12. =Summe ordentliche Erträge</b>	<b>11.305,20</b>	<b>13.100</b>	<b>21.100</b>	<b>21.100</b>	<b>21.100</b>	<b>21.100</b>
Ordentliche Aufwendungen						
13. Personalaufwendungen	7.048,45	7.800	8.100	8.100	8.100	8.100
14. Versorgungsaufwendungen	2.357,15					
15. Aufwendungen für Sach- und Dienstleistungen	8.971,29	8.000	9.000	9.000	9.000	9.000
16. Abschreibungen						
17. Zinsen und ähnliche Aufwendungen						
18. Transferaufwendungen	3.936,21	4.000	4.000	4.000	4.000	4.000
19. sonstige ordentliche Aufwendungen		0	0	0	0	0
<b>20. = Summe ordentliche Aufwendungen</b>	<b>22.313,10</b>	<b>19.800</b>	<b>21.100</b>	<b>21.100</b>	<b>21.100</b>	<b>21.100</b>
<b>21. ordentliches Ergebnis</b>	<b>-11.007,90</b>	<b>-6.700</b>	<b>0</b>	<b>0</b>	<b>0</b>	<b>0</b>
22. außerordentliche Erträge						
23. außerordentliche Aufwendungen						
<b>24. außerordentliches Ergebnis</b>						
<b>25. Jahresergebnis</b>	<b>-11.007,90</b>	<b>-6.700</b>	<b>0</b>	<b>0</b>	<b>0</b>	<b>0</b>
26. Erträge aus internen Leistungsbeziehungen						
27. Aufwendungen aus internen Leistungsbeziehungen		0	0	0	0	0
<b>28. Saldo aus internen Leistungsbeziehungen</b>		<b>0</b>	<b>0</b>	<b>0</b>	<b>0</b>	<b>0</b>
<b>29. Ergebnis unter Berücksichtigung der internen Leistungsbeziehungen</b>	<b>-11.007,90</b>	<b>-6.700</b>	<b>0</b>	<b>0</b>	<b>0</b>	<b>0</b>

<b>Produkt-Nr.</b>	<b>P8.541000</b>
<b>Verantwortlicher</b>	Herr Mentrup
<b>Kurzbeschreibung</b>	Bau- und Unterhaltung der Gemeindeverbindungsstraßen
<b>Art der Aufgabe</b>	Pflichtaufgabe
<b>Grundlagen</b>	Rechtsnormen, Gremienbeschlüsse
<b>Ziele</b>	Erschließung und Sicherstellung der Infrastruktur
<b>Zielgruppe</b>	Alle Benutzer der Gemeindeverbindungsstraßen
<b>Aufgabenerledigung</b>	Bauamt, für Samtgemeinde

## Ergebnishaushalt Produkt Gemeindeverbindungsstraßen (P8.541000)

Erträge und Aufwendungen	Ergebnis 2021	Ansatz 2022	Ansatz 2023	Ansatz 2024	Ansatz 2025	Ansatz 2026
Ordentliche Erträge						
01. Steuern und ähnliche Abgaben						
02. Zuwendungen u. allgem. Umlagen						
03. Auflösungserträge aus Sonderposten	26.809,00	26.700	26.700	26.700	26.700	26.700
04. sonstige Transfererträge						
05. öffentlich-rechtliche Entgelte						
06. privatrechtliche Entgelte						
07. Kostenerstattungen und Kostenumlagen						
08. Zinsen und ähnliche Finanzerträge						
09. aktivierungsfähige Eigenleistungen						
10. Bestandsveränderungen						
11. sonstige ordentliche Erträge						
<b>12. =Summe ordentliche Erträge</b>	<b>26.809,00</b>	<b>26.700</b>	<b>26.700</b>	<b>26.700</b>	<b>26.700</b>	<b>26.700</b>
Ordentliche Aufwendungen						
13. Personalaufwendungen	15.497,98	16.800	7.400	7.400	7.400	7.400
14. Versorgungsaufwendungen						
15. Aufwendungen für Sach- und Dienstleistungen	61.380,14	127.000	80.000	40.000	40.000	40.000
16. Abschreibungen	40.591,00	40.600	39.700	38.700	38.700	38.700
17. Zinsen und ähnliche Aufwendungen						
18. Transferaufwendungen						
19. sonstige ordentliche Aufwendungen	4.498,80	5.600	5.600	5.600	5.600	5.600
<b>20. = Summe ordentliche Aufwendungen</b>	<b>121.967,92</b>	<b>190.000</b>	<b>132.700</b>	<b>91.700</b>	<b>91.700</b>	<b>91.700</b>
<b>21. ordentliches Ergebnis</b>	<b>-95.158,92</b>	<b>-163.300</b>	<b>-106.000</b>	<b>-65.000</b>	<b>-65.000</b>	<b>-65.000</b>
22. außerordentliche Erträge						
23. außerordentliche Aufwendungen						
<b>24. außerordentliches Ergebnis</b>						
<b>25. Jahresergebnis</b>	<b>-95.158,92</b>	<b>-163.300</b>	<b>-106.000</b>	<b>-65.000</b>	<b>-65.000</b>	<b>-65.000</b>
26. Erträge aus internen Leistungsbeziehungen						
27. Aufwendungen aus internen Leistungsbeziehungen						
<b>28. Saldo aus internen Leistungsbeziehungen</b>						
<b>29. Ergebnis unter Berücksichtigung der internen Leistungsbeziehungen</b>	<b>-95.158,92</b>	<b>-163.300</b>	<b>-106.000</b>	<b>-65.000</b>	<b>-65.000</b>	<b>-65.000</b>

<b>Produkt-Nr.</b>	<b>P8.541100</b>
<b>Verantwortlicher</b>	Herr Mentrup
<b>Kurzbeschreibung</b>	Planung, Erweiterung und Erschließung von Gewerbe- und Industriegebieten
<b>Art der Aufgabe</b>	Freiwillige Aufgabe
<b>Grundlagen</b>	Rechtsnormen, Gremienbeschlüsse
<b>Ziele</b>	Bedarfsgerechte Bereitstellung von Bau- und Freiflächen zur nachhaltigen Entwicklung für die Ansiedlung von Gewerbe- und Industriebetrieben
<b>Zielgruppe</b>	Gewerbe- und Industriebetriebe
<b>Aufgabenerledigung</b>	Bauamt, für Samtgemeinde und Mitgliedsgemeinden

## Ergebnishaushalt Produkt Gewerbegebiete (P8.541100)

Erträge und Aufwendungen	Ergebnis 2021	Ansatz 2022	Ansatz 2023	Ansatz 2024	Ansatz 2025	Ansatz 2026
Ordentliche Erträge						
01. Steuern und ähnliche Abgaben						
02. Zuwendungen u. allgem. Umlagen						
03. Auflösungserträge aus Sonderposten	269,00	200	200	200	200	200
04. sonstige Transfererträge						
05. öffentlich-rechtliche Entgelte						
06. privatrechtliche Entgelte	4.230,00					
07. Kostenerstattungen und Kostenumlagen						
08. Zinsen und ähnliche Finanzerträge						
09. aktivierungsfähige Eigenleistungen						
10. Bestandsveränderungen						
11. sonstige ordentliche Erträge						
<b>12. =Summe ordentliche Erträge</b>	<b>4.499,00</b>	<b>200</b>	<b>200</b>	<b>200</b>	<b>200</b>	<b>200</b>
Ordentliche Aufwendungen						
13. Personalaufwendungen	1.089,78	1.300	1.400	1.400	1.400	1.400
14. Versorgungsaufwendungen						
15. Aufwendungen für Sach- und Dienstleistungen	77,52	5.300	5.300	5.300	5.300	5.300
16. Abschreibungen	13.263,00	13.300	22.800	24.500	24.500	24.500
17. Zinsen und ähnliche Aufwendungen						
18. Transferaufwendungen						
19. sonstige ordentliche Aufwendungen						
<b>20. = Summe ordentliche Aufwendungen</b>	<b>14.430,30</b>	<b>19.900</b>	<b>29.500</b>	<b>31.200</b>	<b>31.200</b>	<b>31.200</b>
<b>21. ordentliches Ergebnis</b>	<b>-9.931,30</b>	<b>-19.700</b>	<b>-29.300</b>	<b>-31.000</b>	<b>-31.000</b>	<b>-31.000</b>
22. außerordentliche Erträge	199.689,90					
23. außerordentliche Aufwendungen	25.602,85					
<b>24. außerordentliches Ergebnis</b>	<b>174.087,05</b>					
<b>25. Jahresergebnis</b>	<b>164.155,75</b>	<b>-19.700</b>	<b>-29.300</b>	<b>-31.000</b>	<b>-31.000</b>	<b>-31.000</b>
26. Erträge aus internen Leistungsbeziehungen						
27. Aufwendungen aus internen Leistungsbeziehungen						
<b>28. Saldo aus internen Leistungsbeziehungen</b>						
<b>29. Ergebnis unter Berücksichtigung der internen Leistungsbeziehungen</b>	<b>164.155,75</b>	<b>-19.700</b>	<b>-29.300</b>	<b>-31.000</b>	<b>-31.000</b>	<b>-31.000</b>

<b>Produkt-Nr.</b>	<b>P8.554000</b>
<b>Verantwortlicher</b>	Herr Mentrup
<b>Kurzbeschreibung</b>	Planung, Anlage und Unterhaltung von Biotopen und Kompensationsflächen
<b>Art der Aufgabe</b>	Pflicht- und freiwillige Aufgabe
<b>Grundlagen</b>	Rechtsnormen, Gremienbeschlüsse, Baugenehmigung
<b>Ziele</b>	Herstellung von Kompensationsflächen für Bauleitpläne und private Ausgleichsmaßnahmen Dritter
<b>Zielgruppe</b>	Einwohnerinnen und Einwohner, Allgemeinheit
<b>Aufgabenerledigung</b>	Bauamt, für Samtgemeinde und Mitgliedsgemeinden

## Ergebnishaushalt Produkt Naturschutz und Landschaftspflege (P8.554000)

Erträge und Aufwendungen	Ergebnis 2021	Ansatz 2022	Ansatz 2023	Ansatz 2024	Ansatz 2025	Ansatz 2026
Ordentliche Erträge						
01. Steuern und ähnliche Abgaben						
02. Zuwendungen u. allgem. Umlagen						
03. Auflösungserträge aus Sonderposten						
04. sonstige Transfererträge						
05. öffentlich-rechtliche Entgelte						
06. privatrechtliche Entgelte						
07. Kostenerstattungen und Kostenumlagen			1.200			
08. Zinsen und ähnliche Finanzerträge						
09. aktivierungsfähige Eigenleistungen						
10. Bestandsveränderungen						
11. sonstige ordentliche Erträge						
<b>12. =Summe ordentliche Erträge</b>			<b>1.200</b>			
Ordentliche Aufwendungen						
13. Personalaufwendungen						
14. Versorgungsaufwendungen						
15. Aufwendungen für Sach- und Dienstleistungen	3.200,10	7.000	15.000	13.000	7.000	7.000
16. Abschreibungen		200	200	200	200	200
17. Zinsen und ähnliche Aufwendungen						
18. Transferaufwendungen						
19. sonstige ordentliche Aufwendungen	1.889,76	3.000	3.000	3.000	3.000	3.000
<b>20. = Summe ordentliche Aufwendungen</b>	<b>5.089,86</b>	<b>10.200</b>	<b>18.200</b>	<b>16.200</b>	<b>10.200</b>	<b>10.200</b>
<b>21. ordentliches Ergebnis</b>	<b>-5.089,86</b>	<b>-10.200</b>	<b>-17.000</b>	<b>-16.200</b>	<b>-10.200</b>	<b>-10.200</b>
22. außerordentliche Erträge						
23. außerordentliche Aufwendungen						
<b>24. außerordentliches Ergebnis</b>						
<b>25. Jahresergebnis</b>	<b>-5.089,86</b>	<b>-10.200</b>	<b>-17.000</b>	<b>-16.200</b>	<b>-10.200</b>	<b>-10.200</b>
26. Erträge aus internen Leistungsbeziehungen						
27. Aufwendungen aus internen Leistungsbeziehungen		0	0	0	0	0
<b>28. Saldo aus internen Leistungsbeziehungen</b>		<b>0</b>	<b>0</b>	<b>0</b>	<b>0</b>	<b>0</b>
<b>29. Ergebnis unter Berücksichtigung der internen Leistungsbeziehungen</b>	<b>-5.089,86</b>	<b>-10.200</b>	<b>-17.000</b>	<b>-16.200</b>	<b>-10.200</b>	<b>-10.200</b>

<b>Produkt-Nr.</b>	<b>P8.573100</b>
<b>Verantwortlicher</b>	Herr Mentrup
<b>Kurzbeschreibung</b>	Erbringung von Dienstleistungen für Produkte der Samtgemeinde und der Mitgliedsgemeinden
<b>Art der Aufgabe</b>	Freiwillige Aufgabe
<b>Grundlagen</b>	Gremienbeschlüsse
<b>Ziele</b>	Imageförderung, flexible, zeitnahe und wirtschaftliche Aufgabenerledigung
<b>Zielgruppe</b>	Auftraggeber
<b>Aufgabenerledigung</b>	Bauamt, für Samtgemeinde und Mitgliedsgemeinden

## Ergebnishaushalt Produkt Betrieb des Bauhofes (P8.573100)

Erträge und Aufwendungen	Ergebnis 2021	Ansatz 2022	Ansatz 2023	Ansatz 2024	Ansatz 2025	Ansatz 2026
Ordentliche Erträge						
01. Steuern und ähnliche Abgaben						
02. Zuwendungen u. allgem. Umlagen						
03. Auflösungserträge aus Sonderposten						
04. sonstige Transfererträge						
05. öffentlich-rechtliche Entgelte						
06. privatrechtliche Entgelte	5.458,56					
07. Kostenerstattungen und Kostenumlagen	365.170,47	400.000	400.000	400.000	400.000	400.000
08. Zinsen und ähnliche Finanzerträge						
09. aktivierungsfähige Eigenleistungen						
10. Bestandsveränderungen						
11. sonstige ordentliche Erträge	1.163,48					
<b>12. =Summe ordentliche Erträge</b>	<b>371.792,51</b>	<b>400.000</b>	<b>400.000</b>	<b>400.000</b>	<b>400.000</b>	<b>400.000</b>
Ordentliche Aufwendungen						
13. Personalaufwendungen	651.163,75	711.500	788.400	788.400	788.400	788.400
14. Versorgungsaufwendungen	3.149,72					
15. Aufwendungen für Sach- und Dienstleistungen	110.396,04	93.300	146.300	140.300	140.300	140.300
16. Abschreibungen	37.865,41	34.500	32.200	15.900	9.200	9.200
17. Zinsen und ähnliche Aufwendungen						
18. Transferaufwendungen						
19. sonstige ordentliche Aufwendungen	9.201,37	4.300	4.300	4.300	4.300	4.300
<b>20. = Summe ordentliche Aufwendungen</b>	<b>811.776,29</b>	<b>843.600</b>	<b>971.200</b>	<b>948.900</b>	<b>942.200</b>	<b>942.200</b>
<b>21. ordentliches Ergebnis</b>	<b>-439.983,78</b>	<b>-443.600</b>	<b>-571.200</b>	<b>-548.900</b>	<b>-542.200</b>	<b>-542.200</b>
22. außerordentliche Erträge						
23. außerordentliche Aufwendungen						
<b>24. außerordentliches Ergebnis</b>						
<b>25. Jahresergebnis</b>	<b>-439.983,78</b>	<b>-443.600</b>	<b>-571.200</b>	<b>-548.900</b>	<b>-542.200</b>	<b>-542.200</b>
26. Erträge aus internen Leistungsbeziehungen		0	0	0	0	0
27. Aufwendungen aus internen Leistungsbeziehungen						
<b>28. Saldo aus internen Leistungsbeziehungen</b>		<b>0</b>	<b>0</b>	<b>0</b>	<b>0</b>	<b>0</b>
<b>29. Ergebnis unter Berücksichtigung der internen Leistungsbeziehungen</b>	<b>-439.983,78</b>	<b>-443.600</b>	<b>-571.200</b>	<b>-548.900</b>	<b>-542.200</b>	<b>-542.200</b>

<b>Produkt-Nr.</b>	<b>P8.575200.001</b>
<b>Verantwortlicher</b>	Herr Mentrup
<b>Kurzbeschreibung</b>	Bewirtschaftung und Unterhaltung des Deichkronenweges im Zuständigkeitsbereich der Samtgemeinde
<b>Art der Aufgabe</b>	Freiwillige Aufgabe
<b>Grundlagen</b>	Gremienbeschlüsse, vertragliche Regelungen
<b>Ziele</b>	Entwicklung touristischer Infrastruktur, Vorhaltung einer gepflegten und ordnungsgemäßen Einrichtung
<b>Zielgruppe</b>	Einwohnerinnen und Einwohner, Touristen
<b>Aufgabenerledigung</b>	Bauamt, für Samtgemeinde und Mitgliedsgemeinden

## Ergebnishaushalt Produkt Deichkronenweg Dümmerdeich (P8.575200.001)

Erträge und Aufwendungen	Ergebnis 2021	Ansatz 2022	Ansatz 2023	Ansatz 2024	Ansatz 2025	Ansatz 2026
Ordentliche Erträge						
01. Steuern und ähnliche Abgaben						
02. Zuwendungen u. allgem. Umlagen						
03. Auflösungserträge aus Sonderposten	1.858,00	1.800	1.800	1.800	1.800	1.800
04. sonstige Transfererträge						
05. öffentlich-rechtliche Entgelte						
06. privatrechtliche Entgelte						
07. Kostenerstattungen und Kostenumlagen	3.995,00					
08. Zinsen und ähnliche Finanzerträge						
09. aktivierungsfähige Eigenleistungen						
10. Bestandsveränderungen						
11. sonstige ordentliche Erträge						
<b>12. =Summe ordentliche Erträge</b>	<b>5.853,00</b>	<b>1.800</b>	<b>1.800</b>	<b>1.800</b>	<b>1.800</b>	<b>1.800</b>
Ordentliche Aufwendungen						
13. Personalaufwendungen	2.713,47	7.900	1.400	1.400	1.400	1.400
14. Versorgungsaufwendungen						
15. Aufwendungen für Sach- und Dienstleistungen	48.513,19	69.300	69.300	69.300	69.300	69.300
16. Abschreibungen	8.069,00	8.700	12.300	12.300	12.300	12.300
17. Zinsen und ähnliche Aufwendungen						
18. Transferaufwendungen						
19. sonstige ordentliche Aufwendungen						
<b>20. = Summe ordentliche Aufwendungen</b>	<b>59.295,66</b>	<b>85.900</b>	<b>83.000</b>	<b>83.000</b>	<b>83.000</b>	<b>83.000</b>
<b>21. ordentliches Ergebnis</b>	<b>-53.442,66</b>	<b>-84.100</b>	<b>-81.200</b>	<b>-81.200</b>	<b>-81.200</b>	<b>-81.200</b>
22. außerordentliche Erträge						
23. außerordentliche Aufwendungen						
<b>24. außerordentliches Ergebnis</b>						
<b>25. Jahresergebnis</b>	<b>-53.442,66</b>	<b>-84.100</b>	<b>-81.200</b>	<b>-81.200</b>	<b>-81.200</b>	<b>-81.200</b>
26. Erträge aus internen Leistungsbeziehungen						
27. Aufwendungen aus internen Leistungsbeziehungen		0	0	0	0	0
<b>28. Saldo aus internen Leistungsbeziehungen</b>		<b>0</b>	<b>0</b>	<b>0</b>	<b>0</b>	<b>0</b>
<b>29. Ergebnis unter Berücksichtigung der internen Leistungsbeziehungen</b>	<b>-53.442,66</b>	<b>-84.100</b>	<b>-81.200</b>	<b>-81.200</b>	<b>-81.200</b>	<b>-81.200</b>

<b>Produkt-Nr.</b>	<b>P8.575200.002</b>
<b>Verantwortlicher</b>	Herr Mentrup
<b>Kurzbeschreibung</b>	Bau und Unterhaltung der Radwanderwege im Zuständigkeitsbereich der Samtgemeinde
<b>Art der Aufgabe</b>	Freiwillige Aufgabe
<b>Grundlagen</b>	Rechtsnormen, Gremienbeschlüsse
<b>Ziele</b>	Entwicklung touristischer Infrastruktur, Vorhaltung einer gepflegten und ordnungsgemäßen Einrichtung
<b>Zielgruppe</b>	Einwohnerinnen und Einwohner, Touristen
<b>Aufgabenerledigung</b>	Bauamt, für Samtgemeinde und Mitgliedsgemeinden

## Ergebnishaushalt Produkt Radwanderwege (P8.575200.002)

Erträge und Aufwendungen	Ergebnis 2021	Ansatz 2022	Ansatz 2023	Ansatz 2024	Ansatz 2025	Ansatz 2026
Ordentliche Erträge						
01. Steuern und ähnliche Abgaben						
02. Zuwendungen u. allgem. Umlagen						
03. Auflösungserträge aus Sonderposten						
04. sonstige Transfererträge						
05. öffentlich-rechtliche Entgelte						
06. privatrechtliche Entgelte						
07. Kostenerstattungen und Kostenumlagen						
08. Zinsen und ähnliche Finanzerträge						
09. aktivierungsfähige Eigenleistungen						
10. Bestandsveränderungen						
11. sonstige ordentliche Erträge						
<b>12. =Summe ordentliche Erträge</b>						
Ordentliche Aufwendungen						
13. Personalaufwendungen	1.177,97	1.400	1.400	1.400	1.400	1.400
14. Versorgungsaufwendungen						
15. Aufwendungen für Sach- und Dienstleistungen	754,69	2.000	2.000	2.000	2.000	2.000
16. Abschreibungen						
17. Zinsen und ähnliche Aufwendungen						
18. Transferaufwendungen						
19. sonstige ordentliche Aufwendungen						
<b>20. = Summe ordentliche Aufwendungen</b>	<b>1.932,66</b>	<b>3.400</b>	<b>3.400</b>	<b>3.400</b>	<b>3.400</b>	<b>3.400</b>
<b>21. ordentliches Ergebnis</b>	<b>-1.932,66</b>	<b>-3.400</b>	<b>-3.400</b>	<b>-3.400</b>	<b>-3.400</b>	<b>-3.400</b>
22. außerordentliche Erträge						
23. außerordentliche Aufwendungen						
<b>24. außerordentliches Ergebnis</b>						
<b>25. Jahresergebnis</b>	<b>-1.932,66</b>	<b>-3.400</b>	<b>-3.400</b>	<b>-3.400</b>	<b>-3.400</b>	<b>-3.400</b>
26. Erträge aus internen Leistungsbeziehungen						
27. Aufwendungen aus internen Leistungsbeziehungen		0	0	0	0	0
<b>28. Saldo aus internen Leistungsbeziehungen</b>		<b>0</b>	<b>0</b>	<b>0</b>	<b>0</b>	<b>0</b>
<b>29. Ergebnis unter Berücksichtigung der internen Leistungsbeziehungen</b>	<b>-1.932,66</b>	<b>-3.400</b>	<b>-3.400</b>	<b>-3.400</b>	<b>-3.400</b>	<b>-3.400</b>

<b>Produkt-Nr.</b>	<b>P8.575200.003</b>
<b>Verantwortlicher</b>	Herr Mentrup
<b>Kurzbeschreibung</b>	Bau, Unterhaltung und Bewirtschaftung der Badestellen am Dümmer-See
<b>Art der Aufgabe</b>	Freiwillige Aufgabe
<b>Grundlagen</b>	Gremienbeschlüsse, vertragliche Regelungen
<b>Ziele</b>	Entwicklung touristischer Infrastruktur, Vorhaltung einer gepflegten und ordnungsgemäßen Einrichtung
<b>Zielgruppe</b>	Einwohnerinnen und Einwohner, Touristen
<b>Aufgabenerledigung</b>	Bauamt, für Samtgemeinde und Mitgliedsgemeinden

## Ergebnishaushalt Produkt Badestellen (P8.575200.003)

Erträge und Aufwendungen	Ergebnis 2021	Ansatz 2022	Ansatz 2023	Ansatz 2024	Ansatz 2025	Ansatz 2026
Ordentliche Erträge						
01. Steuern und ähnliche Abgaben						
02. Zuwendungen u. allgem. Umlagen	8.000,00	8.000	8.000	8.000	8.000	8.000
03. Auflösungserträge aus Sonderposten						
04. sonstige Transfererträge						
05. öffentlich-rechtliche Entgelte						
06. privatrechtliche Entgelte						
07. Kostenerstattungen und Kostenumlagen						
08. Zinsen und ähnliche Finanzerträge						
09. aktivierungsfähige Eigenleistungen						
10. Bestandsveränderungen						
11. sonstige ordentliche Erträge	942,90					
<b>12. =Summe ordentliche Erträge</b>	<b>8.942,90</b>	<b>8.000</b>	<b>8.000</b>	<b>8.000</b>	<b>8.000</b>	<b>8.000</b>
Ordentliche Aufwendungen						
13. Personalaufwendungen	9.455,17	10.200	24.800	24.800	24.800	24.800
14. Versorgungsaufwendungen	2.552,72					
15. Aufwendungen für Sach- und Dienstleistungen	27.418,86	32.300	32.300	32.300	32.300	32.300
16. Abschreibungen	1.320,58	1.300	1.300	1.300	1.300	1.300
17. Zinsen und ähnliche Aufwendungen						
18. Transferaufwendungen	140,00					
19. sonstige ordentliche Aufwendungen	-59,70	5.000	5.000	5.000	5.000	5.000
<b>20. = Summe ordentliche Aufwendungen</b>	<b>40.827,63</b>	<b>48.800</b>	<b>63.400</b>	<b>63.400</b>	<b>63.400</b>	<b>63.400</b>
<b>21. ordentliches Ergebnis</b>	<b>-31.884,73</b>	<b>-40.800</b>	<b>-55.400</b>	<b>-55.400</b>	<b>-55.400</b>	<b>-55.400</b>
22. außerordentliche Erträge						
23. außerordentliche Aufwendungen						
<b>24. außerordentliches Ergebnis</b>						
<b>25. Jahresergebnis</b>	<b>-31.884,73</b>	<b>-40.800</b>	<b>-55.400</b>	<b>-55.400</b>	<b>-55.400</b>	<b>-55.400</b>
26. Erträge aus internen Leistungsbeziehungen						
27. Aufwendungen aus internen Leistungsbeziehungen		0	0	0	0	0
<b>28. Saldo aus internen Leistungsbeziehungen</b>		<b>0</b>	<b>0</b>	<b>0</b>	<b>0</b>	<b>0</b>
<b>29. Ergebnis unter Berücksichtigung der internen Leistungsbeziehungen</b>	<b>-31.884,73</b>	<b>-40.800</b>	<b>-55.400</b>	<b>-55.400</b>	<b>-55.400</b>	<b>-55.400</b>

<b>Produkt-Nr.</b>	<b>P8.575200.004</b>
<b>Verantwortlicher</b>	Herr Mentrup
<b>Kurzbeschreibung</b>	Bau, Unterhaltung und Bewirtschaftung der öffentlichen Bedürfnisanstalten am Dümmer-See
<b>Art der Aufgabe</b>	Freiwillige Aufgabe
<b>Grundlagen</b>	Gremienbeschlüsse, vertragliche Regelungen
<b>Ziele</b>	Entwicklung touristischer Infrastruktur, Vorhaltung einer gepflegten und ordnungsgemäßen Einrichtung
<b>Zielgruppe</b>	Einwohnerinnen und Einwohner, Touristen
<b>Aufgabenerledigung</b>	Bauamt, für Samtgemeinde und Mitgliedsgemeinden

## Ergebnishaushalt Produkt Öffentliche Toilettenanlagen (P8.575200.004)

Erträge und Aufwendungen	Ergebnis 2021	Ansatz 2022	Ansatz 2023	Ansatz 2024	Ansatz 2025	Ansatz 2026
Ordentliche Erträge						
01. Steuern und ähnliche Abgaben						
02. Zuwendungen u. allgem. Umlagen						
03. Auflösungserträge aus Sonderposten	3.878,00	3.800	3.800	3.800	3.800	3.800
04. sonstige Transfererträge						
05. öffentlich-rechtliche Entgelte						
06. privatrechtliche Entgelte		7.500	7.500	7.500	7.500	7.500
07. Kostenerstattungen und Kostenumlagen						
08. Zinsen und ähnliche Finanzerträge						
09. aktivierungsfähige Eigenleistungen						
10. Bestandsveränderungen						
11. sonstige ordentliche Erträge						
<b>12. =Summe ordentliche Erträge</b>	<b>3.878,00</b>	<b>11.300</b>	<b>11.300</b>	<b>11.300</b>	<b>11.300</b>	<b>11.300</b>
Ordentliche Aufwendungen						
13. Personalaufwendungen	30.887,97	35.300	36.500	36.500	36.500	36.500
14. Versorgungsaufwendungen						
15. Aufwendungen für Sach- und Dienstleistungen	27.993,09	39.500	39.500	47.900	39.500	39.500
16. Abschreibungen	10.524,00	10.600	10.400	10.400	10.400	10.400
17. Zinsen und ähnliche Aufwendungen						
18. Transferaufwendungen						
19. sonstige ordentliche Aufwendungen		3.500	3.500	3.500	3.500	3.500
<b>20. = Summe ordentliche Aufwendungen</b>	<b>69.405,06</b>	<b>88.900</b>	<b>89.900</b>	<b>98.300</b>	<b>89.900</b>	<b>89.900</b>
<b>21. ordentliches Ergebnis</b>	<b>-65.527,06</b>	<b>-77.600</b>	<b>-78.600</b>	<b>-87.000</b>	<b>-78.600</b>	<b>-78.600</b>
22. außerordentliche Erträge						
23. außerordentliche Aufwendungen						
<b>24. außerordentliches Ergebnis</b>						
<b>25. Jahresergebnis</b>	<b>-65.527,06</b>	<b>-77.600</b>	<b>-78.600</b>	<b>-87.000</b>	<b>-78.600</b>	<b>-78.600</b>
26. Erträge aus internen Leistungsbeziehungen						
27. Aufwendungen aus internen Leistungsbeziehungen		0	0	0	0	0
<b>28. Saldo aus internen Leistungsbeziehungen</b>		<b>0</b>	<b>0</b>	<b>0</b>	<b>0</b>	<b>0</b>
<b>29. Ergebnis unter Berücksichtigung der internen Leistungsbeziehungen</b>	<b>-65.527,06</b>	<b>-77.600</b>	<b>-78.600</b>	<b>-87.000</b>	<b>-78.600</b>	<b>-78.600</b>

<b>Produkt-Nr.</b>	<b>P8.575200.005</b>
<b>Verantwortlicher</b>	Herr Mentrup
<b>Kurzbeschreibung</b>	Bau, Unterhaltung und Bewirtschaftung der sonstigen touristischen Einrichtungen am Dümmer-See
<b>Art der Aufgabe</b>	Freiwillige Aufgabe
<b>Grundlagen</b>	Gremienbeschlüsse, vertragliche Regelungen
<b>Ziele</b>	Entwicklung touristischer Infrastruktur, Vorhaltung einer gepflegten und ordnungsgemäßen Einrichtung
<b>Zielgruppe</b>	Einwohnerinnen und Einwohner, Touristen
<b>Aufgabenerledigung</b>	Bauamt, für Samtgemeinde und Mitgliedsgemeinden

## Ergebnishaushalt Produkt Sonstige Einrichtungen (P8.575200.005)

Erträge und Aufwendungen	Ergebnis 2021	Ansatz 2022	Ansatz 2023	Ansatz 2024	Ansatz 2025	Ansatz 2026
Ordentliche Erträge						
01. Steuern und ähnliche Abgaben						
02. Zuwendungen u. allgem. Umlagen						
03. Auflösungserträge aus Sonderposten	13.676,39	5.000	5.000	900	900	900
04. sonstige Transfererträge						
05. öffentlich-rechtliche Entgelte						
06. privatrechtliche Entgelte	7.485,56	9.000	9.000	9.000	9.000	9.000
07. Kostenerstattungen und Kostenumlagen						
08. Zinsen und ähnliche Finanzerträge						
09. aktivierungsfähige Eigenleistungen						
10. Bestandsveränderungen						
11. sonstige ordentliche Erträge						
<b>12. =Summe ordentliche Erträge</b>	<b>21.161,95</b>	<b>14.000</b>	<b>14.000</b>	<b>9.900</b>	<b>9.900</b>	<b>9.900</b>
Ordentliche Aufwendungen						
13. Personalaufwendungen						
14. Versorgungsaufwendungen						
15. Aufwendungen für Sach- und Dienstleistungen	31.015,79	13.000	13.000	23.000	13.000	13.000
16. Abschreibungen	22.166,78	10.200	10.200	3.200	3.200	3.200
17. Zinsen und ähnliche Aufwendungen						
18. Transferaufwendungen						
19. sonstige ordentliche Aufwendungen		2.000	2.000	2.000	2.000	2.000
<b>20. = Summe ordentliche Aufwendungen</b>	<b>53.182,57</b>	<b>25.200</b>	<b>25.200</b>	<b>28.200</b>	<b>18.200</b>	<b>18.200</b>
<b>21. ordentliches Ergebnis</b>	<b>-32.020,62</b>	<b>-11.200</b>	<b>-11.200</b>	<b>-18.300</b>	<b>-8.300</b>	<b>-8.300</b>
22. außerordentliche Erträge						
23. außerordentliche Aufwendungen						
<b>24. außerordentliches Ergebnis</b>						
<b>25. Jahresergebnis</b>	<b>-32.020,62</b>	<b>-11.200</b>	<b>-11.200</b>	<b>-18.300</b>	<b>-8.300</b>	<b>-8.300</b>
26. Erträge aus internen Leistungsbeziehungen						
27. Aufwendungen aus internen Leistungsbeziehungen		0	0	0	0	0
<b>28. Saldo aus internen Leistungsbeziehungen</b>		<b>0</b>	<b>0</b>	<b>0</b>	<b>0</b>	<b>0</b>
<b>29. Ergebnis unter Berücksichtigung der internen Leistungsbeziehungen</b>	<b>-32.020,62</b>	<b>-11.200</b>	<b>-11.200</b>	<b>-18.300</b>	<b>-8.300</b>	<b>-8.300</b>

## Teilhaushalt Bauamt (C8\_4)

### Teilfinanzhaushalt

Einzahlungen und Auszahlungen	Ergebnis 2021	Ansatz 2022	Ansatz 2023	VE 2023	Ansatz 2024	Ansatz 2025	Ansatz 2026
Einzahlungen aus laufender Verwaltungstätigkeit							
01. Steuern und ähnliche Abgaben							
02. Zuwendungen und allgemeine Umlagen	8.000,00	8.000	8.000		8.000	8.000	8.000
03. sonstige Transfereinzahlungen							
04. öffentlich-rechtliche Entgelte	14.474,83	17.500	25.500		25.500	25.500	25.500
05. privatrechtliche Entgelte	17.174,12	16.500	16.500		16.500	16.500	16.500
06. Kostenerstattungen und Kostenumlagen	313.940,38	434.100	408.300		400.100	400.100	400.100
07. Zinsen und ähnliche Einzahlungen							
08. Sonstige haushaltswirksame Einzahlungen							
<b>09. = Summe der Einzahlungen aus lfd. Verwaltungstätigkeit</b>	<b>353.589,33</b>	<b>476.100</b>	<b>458.300</b>		<b>450.100</b>	<b>450.100</b>	<b>450.100</b>
Auszahlungen aus laufender Verwaltungstätigkeit							
10. Personalauszahlungen	930.993,64	1.067.300	1.275.200		1.275.200	1.275.200	1.275.200
11. Versorgungsauszahlungen							
12. Auszahlungen für Sach- und Dienstleistungen u. GWG	366.105,25	595.500	556.100		404.400	380.000	380.000
13. Zinsen und ähnliche Auszahlungen							
14. Transferauszahlungen	140,00	4.000	4.000		4.000	4.000	4.000
15. sonstige haushaltswirksame Auszahlungen	11.431,19	31.000	31.000		31.000	31.000	31.000
<b>16. = Summe der Auszahlungen aus lfd. Verwaltungstätigkeit</b>	<b>1.308.670,08</b>	<b>1.697.800</b>	<b>1.866.300</b>		<b>1.714.600</b>	<b>1.690.200</b>	<b>1.690.200</b>
<b>17. Saldo aus laufender Verwaltungstätigkeit</b>	<b>-955.080,75</b>	<b>-1.221.700</b>	<b>-1.408.000</b>		<b>-1.264.500</b>	<b>-1.240.100</b>	<b>-1.240.100</b>
Einzahlungen für Investitionstätigkeit							
18. Zuwendungen für Investitionstätigkeit	172.447,84	84.100	37.500		207.000		
19. Beiträge u.ä. Entgelte für Investitionstätigkeit							
20. Veräußerung von Sachvermögen							

<b>Einzahlungen und Auszahlungen</b>	<b>Ergebnis 2021</b>	<b>Ansatz 2022</b>	<b>Ansatz 2023</b>	<b>VE 2023</b>	<b>Ansatz 2024</b>	<b>Ansatz 2025</b>	<b>Ansatz 2026</b>
21. Veräußerung von Finanzvermögensanlagen							
22. sonstige Investitionstätigkeit							
<b>23. = Summe der Einzahlungen für Investitionstätigkeit</b>	172.447,84	84.100	37.500		207.000		
Auszahlungen für Investitionstätigkeit							
24. Erwerb von Grundstücken. u. Gebäuden		46.000	46.000				
25. Baumaßnahmen	270.967,97	258.600	66.000		250.000		
26. Erwerb von beweglichem Sachvermögen	37.650,61	20.000	30.000		10.000	10.000	10.000
27. Erwerb von Finanzvermögensanlagen							
28. Aktivierbare Zuwendungen		20.000					
29. Sonstige Investitionstätigkeit							
<b>30. = Summe der Auszahlungen für Investitionstätigkeit</b>	308.618,58	344.600	142.000		260.000	10.000	10.000
<b>31. Saldo aus Investitionstätigkeit</b>	-136.170,74	-260.500	-104.500		-53.000	-10.000	-10.000
<b>32. Finanzmittel-Überschuss/-Fehlbetrag</b>	-1.091.251,49	-1.482.200	-1.512.500		-1.317.500	-1.250.100	-1.250.100
Ein-, Auszahlungen aus Finanzierungstätigkeit							
33. Einzahlungen; Aufnahme von Krediten und inneren Darlehen für Investitionstätigkeit							
34. Auszahlungen; Tilgung von Krediten und inneren Darlehen für Investitionstätigkeit							
<b>35. Saldo aus Finanzierungstätigkeit</b>							
<b>36. Finanzmittelveränderung</b>	-1.091.251,49	-1.482.200	-1.512.500		-1.317.500	-1.250.100	-1.250.100

## Investitionen und Investitionsförderungsmaßnahmen

Investitionsmaßnahme	Gesamtinvestitionssumme	Ansatz Jahr 2023	bisher bereitgestellt	Ansatz Jahr 2024	Ansatz Jahr 2025	Ansatz Jahr 2026
18.000046.510 Erwerb bewegliches Vermögen Bauhof	526.000	30.000	466.000	10.000	10.000	10.000
<b>18.000046 Erwerb bewegliches Vermögen Bauhof</b>	<b>-526.000</b>	<b>-30.000</b>	<b>-466.000</b>	<b>-10.000</b>	<b>-10.000</b>	<b>-10.000</b>
18.000175.500 Baukosten Spielplätze Dümmer	301.600	18.000	283.600			
<b>18.000175 Baukosten Spielplätze Dümmer</b>	<b>-301.600</b>	<b>-18.000</b>	<b>-283.600</b>			
18.000225.510 Grunderwerb für Straßen	92.000	46.000	46.000			
18.000225.555 Grunderwerb für Straßen- Zuweisung	75.000	37.500	37.500			
<b>18.000225 Grunderwerb für Straßen</b>	<b>-17.000</b>	<b>-8.500</b>	<b>-8.500</b>			
18.000226.500 Neubau Radweg L345/K28	346.000	48.000	48.000	250.000		
18.000226.555 Neubau Radweg L345/K28 - Zuweisung	207.000			207.000		
<b>18.000226 Neubau Radweg L345/K28</b>	<b>-139.000</b>	<b>-48.000</b>	<b>-48.000</b>	<b>-43.000</b>		
<b>Zwischensumme</b>	<b>-983.600</b>	<b>-104.500</b>	<b>-806.100</b>	<b>-53.000</b>	<b>-10.000</b>	<b>-10.000</b>
<b>Gesamtsumme</b>	<b>-983.600</b>	<b>-104.500</b>	<b>-806.100</b>	<b>-53.000</b>	<b>-10.000</b>	<b>-10.000</b>

## Teilhaushalt Wasserversorgung (C8\_5)

### Teilergebnishaushalt

Erträge und Aufwendungen	Ergebnis 2021	Ansatz 2022	Ansatz 2023	Ansatz 2024	Ansatz 2025	Ansatz 2026
Ordentliche Erträge						
01. Steuern und ähnliche Abgaben						
02. Zuwendungen u. allgem. Umlagen	16.110,15	17.000	17.000	17.000	17.000	17.000
03. Auflösungserträge aus Sonderposten	76.829,83	72.600	79.100	74.900	75.600	75.600
04. sonstige Transfererträge						
05. öffentlich-rechtliche Entgelte	1.017.823,71	912.100	931.000	936.000	941.000	946.000
06. privatrechtliche Entgelte	21.483,35	3.100	3.100	3.100	3.100	3.100
07. Kostenerstattungen und Kostenumlagen						
08. Zinsen und ähnliche Finanzerträge						
09. aktivierungsfähige Eigenleistungen	9.634,57					
10. Bestandsveränderungen						
11. sonstige ordentliche Erträge	20.740,30					
<b>12. =Summe ordentliche Erträge</b>	<b>1.162.621,91</b>	<b>1.004.800</b>	<b>1.030.200</b>	<b>1.031.000</b>	<b>1.036.700</b>	<b>1.041.700</b>
Ordentliche Aufwendungen						
13. Personalaufwendungen	271.210,23	272.900	304.400	304.400	304.400	304.400
14. Versorgungsaufwendungen	30.303,19	0	0	0	0	0
15. Aufwendungen für Sach- und Dienstleistungen	375.147,90	280.500	285.500	395.500	285.500	285.500
16. Abschreibungen	223.542,74	202.200	211.200	209.600	202.600	202.600
17. Zinsen und ähnliche Aufwendungen						
18. Transferaufwendungen	15.784,70	17.000	17.000	17.000	17.000	17.000
19. sonstige ordentliche Aufwendungen	132.756,58	131.600	131.600	131.600	131.600	131.600
<b>20. = Summe ordentliche Aufwendungen</b>	<b>1.048.745,34</b>	<b>904.200</b>	<b>949.700</b>	<b>1.058.100</b>	<b>941.100</b>	<b>941.100</b>
<b>21. ordentliches Ergebnis</b>	<b>113.876,57</b>	<b>100.600</b>	<b>80.500</b>	<b>-27.100</b>	<b>95.600</b>	<b>100.600</b>
22. außerordentliche Erträge						
23. außerordentliche Aufwendungen						
<b>24. außerordentliches Ergebnis</b>						
<b>25. Jahresergebnis</b>	<b>113.876,57</b>	<b>100.600</b>	<b>80.500</b>	<b>-27.100</b>	<b>95.600</b>	<b>100.600</b>
26. Erträge aus internen Leistungsbeziehungen						
27. Aufwendungen aus internen Leistungsbeziehungen		0	0	0	0	0
<b>28. Saldo aus internen Leistungsbeziehungen</b>		<b>0</b>	<b>0</b>	<b>0</b>	<b>0</b>	<b>0</b>
<b>29. Ergebnis unter Berücksichtigung der internen Leistungsbeziehungen</b>	<b>113.876,57</b>	<b>100.600</b>	<b>80.500</b>	<b>-27.100</b>	<b>95.600</b>	<b>100.600</b>

<b>Produkt-Nr.</b>	<b>P8.533000</b>
<b>Verantwortlicher</b>	Herr Bühning und Herr Mentrup
<b>Kurzbeschreibung</b>	Bereitstellung, Betrieb und Unterhaltung des Leitungsnetzes, der Brunnen und Hochbehälter; Vorhalten von Trinkwasserschutzgebieten; Gebühren- und Beitragskalkulation
<b>Art der Aufgabe</b>	Pflichtaufgabe
<b>Grundlagen</b>	Rechtsnormen, Gremienbeschlüsse
<b>Ziele</b>	Bereitstellung von Trinkwasser, Sicherung des Wasservorkommens
<b>Zielgruppe</b>	Alle Benutzer der öffentlichen Einrichtung
<b>Aufgabenerledigung</b>	Amt für Finanzwesen und Bauamt, für Samtgemeinde

## Ergebnishaushalt Produkt Wasserversorgung (P8.533000)

Erträge und Aufwendungen	Ergebnis 2021	Ansatz 2022	Ansatz 2023	Ansatz 2024	Ansatz 2025	Ansatz 2026
Ordentliche Erträge						
01. Steuern und ähnliche Abgaben						
02. Zuwendungen u. allgem. Umlagen	16.110,15	17.000	17.000	17.000	17.000	17.000
03. Auflösungserträge aus Sonderposten	76.829,83	72.600	79.100	74.900	75.600	75.600
04. sonstige Transfererträge						
05. öffentlich-rechtliche Entgelte	1.017.823,71	912.100	931.000	936.000	941.000	946.000
06. privatrechtliche Entgelte	21.483,35	3.100	3.100	3.100	3.100	3.100
07. Kostenerstattungen und Kostenumlagen						
08. Zinsen und ähnliche Finanzerträge						
09. aktivierungsfähige Eigenleistungen	9.634,57					
10. Bestandsveränderungen						
11. sonstige ordentliche Erträge	20.740,30					
<b>12. =Summe ordentliche Erträge</b>	<b>1.162.621,91</b>	<b>1.004.800</b>	<b>1.030.200</b>	<b>1.031.000</b>	<b>1.036.700</b>	<b>1.041.700</b>
Ordentliche Aufwendungen						
13. Personalaufwendungen	271.210,23	272.900	304.400	304.400	304.400	304.400
14. Versorgungsaufwendungen	30.303,19	0	0	0	0	0
15. Aufwendungen für Sach- und Dienstleistungen	375.147,90	280.500	285.500	395.500	285.500	285.500
16. Abschreibungen	223.542,74	202.200	211.200	209.600	202.600	202.600
17. Zinsen und ähnliche Aufwendungen						
18. Transferaufwendungen	15.784,70	17.000	17.000	17.000	17.000	17.000
19. sonstige ordentliche Aufwendungen	132.756,58	131.600	131.600	131.600	131.600	131.600
<b>20. = Summe ordentliche Aufwendungen</b>	<b>1.048.745,34</b>	<b>904.200</b>	<b>949.700</b>	<b>1.058.100</b>	<b>941.100</b>	<b>941.100</b>
<b>21. ordentliches Ergebnis</b>	<b>113.876,57</b>	<b>100.600</b>	<b>80.500</b>	<b>-27.100</b>	<b>95.600</b>	<b>100.600</b>
22. außerordentliche Erträge						
23. außerordentliche Aufwendungen						
<b>24. außerordentliches Ergebnis</b>						
<b>25. Jahresergebnis</b>	<b>113.876,57</b>	<b>100.600</b>	<b>80.500</b>	<b>-27.100</b>	<b>95.600</b>	<b>100.600</b>
26. Erträge aus internen Leistungsbeziehungen						
27. Aufwendungen aus internen Leistungsbeziehungen		0	0	0	0	0
<b>28. Saldo aus internen Leistungsbeziehungen</b>		<b>0</b>	<b>0</b>	<b>0</b>	<b>0</b>	<b>0</b>
<b>29. Ergebnis unter Berücksichtigung der internen Leistungsbeziehungen</b>	<b>113.876,57</b>	<b>100.600</b>	<b>80.500</b>	<b>-27.100</b>	<b>95.600</b>	<b>100.600</b>

## Teilhaushalt Wasserversorgung (C8\_5)

### Teilfinanzhaushalt

Einzahlungen und Auszahlungen	Ergebnis 2021	Ansatz 2022	Ansatz 2023	VE 2023	Ansatz 2024	Ansatz 2025	Ansatz 2026
Einzahlungen aus laufender Verwaltungstätigkeit							
01. Steuern und ähnliche Abgaben							
02. Zuwendungen und allgemeine Umlagen	14.849,46	17.000	17.000		17.000	17.000	17.000
03. sonstige Transfereinzahlungen							
04. öffentlich-rechtliche Entgelte	1.020.744,15	912.100	931.000		936.000	941.000	946.000
05. privatrechtliche Entgelte	3.992,21	3.100	3.100		3.100	3.100	3.100
06. Kostenerstattungen und Kostenumlagen							
07. Zinsen und ähnliche Einzahlungen							
08. Sonstige haushaltswirksame Einzahlungen	61.356,62						
<b>09. = Summe der Einzahlungen aus lfd. Verwaltungstätigkeit</b>	<b>1.100.942,44</b>	<b>932.200</b>	<b>951.100</b>		<b>956.100</b>	<b>961.100</b>	<b>966.100</b>
Auszahlungen aus laufender Verwaltungstätigkeit							
10. Personalauszahlungen	271.210,23	270.300	297.800		297.800	297.800	297.800
11. Versorgungsauszahlungen							
12. Auszahlungen für Sach- und Dienstleistungen u. GWG	328.946,00	280.500	285.500		395.500	285.500	285.500
13. Zinsen und ähnliche Auszahlungen							
14. Transferauszahlungen	14.849,45	17.000	17.000		17.000	17.000	17.000
15. sonstige haushaltswirksame Auszahlungen	209.233,15	131.600	131.600		131.600	131.600	131.600
<b>16. = Summe der Auszahlungen aus lfd. Verwaltungstätigkeit</b>	<b>824.238,83</b>	<b>699.400</b>	<b>731.900</b>		<b>841.900</b>	<b>731.900</b>	<b>731.900</b>
<b>17. Saldo aus laufender Verwaltungstätigkeit</b>	<b>276.703,61</b>	<b>232.800</b>	<b>219.200</b>		<b>114.200</b>	<b>229.200</b>	<b>234.200</b>
Einzahlungen für Investitionstätigkeit							
18. Zuwendungen für Investitionstätigkeit	35.032,52	22.400					
19. Beiträge u.ä. Entgelte für Investitionstätigkeit	115.495,28	50.000	50.000		50.000	50.000	50.000
20. Veräußerung von Sachvermögen							

<b>Einzahlungen und Auszahlungen</b>	<b>Ergebnis 2021</b>	<b>Ansatz 2022</b>	<b>Ansatz 2023</b>	<b>VE 2023</b>	<b>Ansatz 2024</b>	<b>Ansatz 2025</b>	<b>Ansatz 2026</b>
21. Veräußerung von Finanzvermögensanlagen							
22. sonstige Investitionstätigkeit							
<b>23. = Summe der Einzahlungen für Investitionstätigkeit</b>	150.527,80	72.400	50.000		50.000	50.000	50.000
Auszahlungen für Investitionstätigkeit							
24. Erwerb von Grundstücken. u. Gebäuden							
25. Baumaßnahmen	160.576,26	289.000	65.000		65.000	65.000	65.000
26. Erwerb von beweglichem Sachvermögen	5.760,46	5.000	5.000		5.000	5.000	5.000
27. Erwerb von Finanzvermögensanlagen							
28. Aktivierbare Zuwendungen							
29. Sonstige Investitionstätigkeit							
<b>30. = Summe der Auszahlungen für Investitionstätigkeit</b>	166.336,72	294.000	70.000		70.000	70.000	70.000
<b>31. Saldo aus Investitionstätigkeit</b>	-15.808,92	-221.600	-20.000		-20.000	-20.000	-20.000
<b>32. Finanzmittel-Überschuss/-Fehlbetrag</b>	260.894,69	11.200	199.200		94.200	209.200	214.200
Ein-, Auszahlungen aus Finanzierungstätigkeit							
33. Einzahlungen; Aufnahme von Krediten und inneren Darlehen für Investitionstätigkeit							
34. Auszahlungen; Tilgung von Krediten und inneren Darlehen für Investitionstätigkeit							
<b>35. Saldo aus Finanzierungstätigkeit</b>							
<b>36. Finanzmittelveränderung</b>	260.894,69	11.200	199.200		94.200	209.200	214.200

## Investitionen und Investitionsförderungsmaßnahmen

Investitionsmaßnahme	Gesamtinvestitionssumme	Ansatz Jahr 2023	bisher bereitgestellt	Ansatz Jahr 2024	Ansatz Jahr 2025	Ansatz Jahr 2026
18.000001.550 Wasserversorgungsbeiträge	658.000	50.000	458.000	50.000	50.000	50.000
<b>18.000001 Wasserversorgungsbeiträge</b>	<b>658.000</b>	<b>50.000</b>	<b>458.000</b>	<b>50.000</b>	<b>50.000</b>	<b>50.000</b>
18.000013.500 Ausbau Wasserversorgung	740.000	65.000	480.000	65.000	65.000	65.000
<b>18.000013 Ausbau Wasserversorgung</b>	<b>-740.000</b>	<b>-65.000</b>	<b>-480.000</b>	<b>-65.000</b>	<b>-65.000</b>	<b>-65.000</b>
18.000030.510 Erwerb bewegliches Vermögen WV	121.900	5.000	101.900	5.000	5.000	5.000
<b>18.000030 Erwerb bewegliches Vermögen WV</b>	<b>-121.900</b>	<b>-5.000</b>	<b>-101.900</b>	<b>-5.000</b>	<b>-5.000</b>	<b>-5.000</b>
<b>Zwischensumme</b>	<b>-203.900</b>	<b>-20.000</b>	<b>-123.900</b>	<b>-20.000</b>	<b>-20.000</b>	<b>-20.000</b>
<b>Gesamtsumme</b>	<b>-203.900</b>	<b>-20.000</b>	<b>-123.900</b>	<b>-20.000</b>	<b>-20.000</b>	<b>-20.000</b>

## Teilhaushalt Zentrale Abwasserbeseitigung (C8\_6)

### Teilergebnishaushalt

Erträge und Aufwendungen	Ergebnis 2021	Ansatz 2022	Ansatz 2023	Ansatz 2024	Ansatz 2025	Ansatz 2026
Ordentliche Erträge						
01. Steuern und ähnliche Abgaben						
02. Zuwendungen u. allgem. Umlagen						
03. Auflösungserträge aus Sonderposten	199.477,44	199.600	208.900	208.900	208.900	208.900
04. sonstige Transfererträge						
05. öffentlich-rechtliche Entgelte	1.463.926,10	1.411.000	1.501.000	1.531.000	1.551.000	1.561.000
06. privatrechtliche Entgelte	37.845,13	500	500	500	500	500
07. Kostenerstattungen und Kostenumlagen						
08. Zinsen und ähnliche Finanzerträge						
09. aktivierungsfähige Eigenleistungen						
10. Bestandsveränderungen						
11. sonstige ordentliche Erträge	13.228,84					
<b>12. =Summe ordentliche Erträge</b>	<b>1.714.477,51</b>	<b>1.611.100</b>	<b>1.710.400</b>	<b>1.740.400</b>	<b>1.760.400</b>	<b>1.770.400</b>
Ordentliche Aufwendungen						
13. Personalaufwendungen	365.382,05	366.300	387.500	387.500	387.500	387.500
14. Versorgungsaufwendungen	79.689,98	0	0	0	0	0
15. Aufwendungen für Sach- und Dienstleistungen	146.841,60	160.600	161.600	180.700	161.700	161.700
16. Abschreibungen	263.339,28	242.500	238.500	217.900	209.500	209.500
17. Zinsen und ähnliche Aufwendungen						
18. Transferaufwendungen	753.028,31	757.000	796.000	810.000	810.000	810.000
19. sonstige ordentliche Aufwendungen	16.512,31	17.100	17.400	17.800	17.800	17.800
<b>20. = Summe ordentliche Aufwendungen</b>	<b>1.624.793,53</b>	<b>1.543.500</b>	<b>1.601.000</b>	<b>1.613.900</b>	<b>1.586.500</b>	<b>1.586.500</b>
<b>21. ordentliches Ergebnis</b>	<b>89.683,98</b>	<b>67.600</b>	<b>109.400</b>	<b>126.500</b>	<b>173.900</b>	<b>183.900</b>
22. außerordentliche Erträge						
23. außerordentliche Aufwendungen						
<b>24. außerordentliches Ergebnis</b>						
<b>25. Jahresergebnis</b>	<b>89.683,98</b>	<b>67.600</b>	<b>109.400</b>	<b>126.500</b>	<b>173.900</b>	<b>183.900</b>
26. Erträge aus internen Leistungsbeziehungen		0	0	0	0	0
27. Aufwendungen aus internen Leistungsbeziehungen						
<b>28. Saldo aus internen Leistungsbeziehungen</b>		<b>0</b>	<b>0</b>	<b>0</b>	<b>0</b>	<b>0</b>
<b>29. Ergebnis unter Berücksichtigung der internen Leistungsbeziehungen</b>	<b>89.683,98</b>	<b>67.600</b>	<b>109.400</b>	<b>126.500</b>	<b>173.900</b>	<b>183.900</b>

<b>Produkt-Nr.</b>	<b>P8.538000</b>
<b>Verantwortlicher</b>	Herr Bühning und Herr Mentrup
<b>Kurzbeschreibung</b>	Bereitstellung, Betrieb und Unterhaltung des Leitungsnetzes und der Pumpwerke. Gebühren- und Beitragskalkulation. Abwicklung des Geschäftsbetriebes mit den Kommunalbetrieben #Altes Amt Lemförde# GmbH
<b>Art der Aufgabe</b>	Pflichtaufgabe
<b>Grundlagen</b>	Rechtsnormen, Gremienbeschlüsse, vertragliche Regelungen
<b>Ziele</b>	Sammlung, Ableitung und Reinigung des anfallenden Schmutzwassers aus Haushalten, Gewerbe- und Industriegebieten
<b>Zielgruppe</b>	Alle Benutzer der öffentlichen Einrichtung
<b>Aufgabenerledigung</b>	Amt für Finanzwesen und Bauamt, für Samtgemeinde

## Ergebnishaushalt Produkt Zentrale Abwasserbeseitigung (P8.538000)

Erträge und Aufwendungen	Ergebnis 2021	Ansatz 2022	Ansatz 2023	Ansatz 2024	Ansatz 2025	Ansatz 2026
Ordentliche Erträge						
01. Steuern und ähnliche Abgaben						
02. Zuwendungen u. allgem. Umlagen						
03. Auflösungserträge aus Sonderposten	199.477,44	199.600	208.900	208.900	208.900	208.900
04. sonstige Transfererträge						
05. öffentlich-rechtliche Entgelte	1.463.926,10	1.411.000	1.501.000	1.531.000	1.551.000	1.561.000
06. privatrechtliche Entgelte	37.845,13	500	500	500	500	500
07. Kostenerstattungen und Kostenumlagen						
08. Zinsen und ähnliche Finanzerträge						
09. aktivierungsfähige Eigenleistungen						
10. Bestandsveränderungen						
11. sonstige ordentliche Erträge	13.228,84					
<b>12. =Summe ordentliche Erträge</b>	<b>1.714.477,51</b>	<b>1.611.100</b>	<b>1.710.400</b>	<b>1.740.400</b>	<b>1.760.400</b>	<b>1.770.400</b>
Ordentliche Aufwendungen						
13. Personalaufwendungen	365.382,05	366.300	387.500	387.500	387.500	387.500
14. Versorgungsaufwendungen	79.689,98	0	0	0	0	0
15. Aufwendungen für Sach- und Dienstleistungen	146.841,60	160.600	161.600	180.700	161.700	161.700
16. Abschreibungen	263.339,28	242.500	238.500	217.900	209.500	209.500
17. Zinsen und ähnliche Aufwendungen						
18. Transferaufwendungen	753.028,31	757.000	796.000	810.000	810.000	810.000
19. sonstige ordentliche Aufwendungen	16.512,31	17.100	17.400	17.800	17.800	17.800
<b>20. = Summe ordentliche Aufwendungen</b>	<b>1.624.793,53</b>	<b>1.543.500</b>	<b>1.601.000</b>	<b>1.613.900</b>	<b>1.586.500</b>	<b>1.586.500</b>
<b>21. ordentliches Ergebnis</b>	<b>89.683,98</b>	<b>67.600</b>	<b>109.400</b>	<b>126.500</b>	<b>173.900</b>	<b>183.900</b>
22. außerordentliche Erträge						
23. außerordentliche Aufwendungen						
<b>24. außerordentliches Ergebnis</b>						
<b>25. Jahresergebnis</b>	<b>89.683,98</b>	<b>67.600</b>	<b>109.400</b>	<b>126.500</b>	<b>173.900</b>	<b>183.900</b>
26. Erträge aus internen Leistungsbeziehungen		0	0	0	0	0
27. Aufwendungen aus internen Leistungsbeziehungen						
<b>28. Saldo aus internen Leistungsbeziehungen</b>		<b>0</b>	<b>0</b>	<b>0</b>	<b>0</b>	<b>0</b>
<b>29. Ergebnis unter Berücksichtigung der internen Leistungsbeziehungen</b>	<b>89.683,98</b>	<b>67.600</b>	<b>109.400</b>	<b>126.500</b>	<b>173.900</b>	<b>183.900</b>

## Teilhaushalt Zentrale Abwasserbeseitigung (C8\_6)

### Teilfinanzhaushalt

Einzahlungen und Auszahlungen	Ergebnis 2021	Ansatz 2022	Ansatz 2023	VE 2023	Ansatz 2024	Ansatz 2025	Ansatz 2026
Einzahlungen aus laufender Verwaltungstätigkeit							
01. Steuern und ähnliche Abgaben							
02. Zuwendungen und allgemeine Umlagen							
03. sonstige Transfereinzahlungen							
04. öffentlich-rechtliche Entgelte	1.463.146,06	1.411.000	1.501.000		1.531.000	1.551.000	1.561.000
05. privatrechtliche Entgelte	37.845,13	500	500		500	500	500
06. Kostenerstattungen und Kostenumlagen							
07. Zinsen und ähnliche Einzahlungen							
08. Sonstige haushaltswirksame Einzahlungen							
<b>09. = Summe der Einzahlungen aus lfd. Verwaltungstätigkeit</b>	<b>1.500.991,19</b>	<b>1.411.500</b>	<b>1.501.500</b>		<b>1.531.500</b>	<b>1.551.500</b>	<b>1.561.500</b>
Auszahlungen aus laufender Verwaltungstätigkeit							
10. Personalauszahlungen	365.382,05	359.400	377.200		377.200	377.200	377.200
11. Versorgungsauszahlungen							
12. Auszahlungen für Sach- und Dienstleistungen u. GWG	139.371,78	160.600	161.600		180.700	161.700	161.700
13. Zinsen und ähnliche Auszahlungen							
14. Transferauszahlungen	702.545,14	757.000	796.000		810.000	810.000	810.000
15. sonstige haushaltswirksame Auszahlungen	9.042,52	17.100	17.400		17.800	17.800	17.800
<b>16. = Summe der Auszahlungen aus lfd. Verwaltungstätigkeit</b>	<b>1.216.341,49</b>	<b>1.294.100</b>	<b>1.352.200</b>		<b>1.385.700</b>	<b>1.366.700</b>	<b>1.366.700</b>
<b>17. Saldo aus laufender Verwaltungstätigkeit</b>	<b>284.649,70</b>	<b>117.400</b>	<b>149.300</b>		<b>145.800</b>	<b>184.800</b>	<b>194.800</b>
Einzahlungen für Investitionstätigkeit							
18. Zuwendungen für Investitionstätigkeit	224.799,43	171.700					
19. Beiträge u.ä. Entgelte für Investitionstätigkeit	268.796,01	80.000	80.000		80.000	80.000	80.000
20. Veräußerung von Sachvermögen							

<b>Einzahlungen und Auszahlungen</b>	<b>Ergebnis 2021</b>	<b>Ansatz 2022</b>	<b>Ansatz 2023</b>	<b>VE 2023</b>	<b>Ansatz 2024</b>	<b>Ansatz 2025</b>	<b>Ansatz 2026</b>
21. Veräußerung von Finanzvermögensanlagen							
22. sonstige Investitionstätigkeit							
<b>23. = Summe der Einzahlungen für Investitionstätigkeit</b>	493.595,44	251.700	80.000		80.000	80.000	80.000
Auszahlungen für Investitionstätigkeit							
24. Erwerb von Grundstücken. u. Gebäuden							
25. Baumaßnahmen	884.495,09	721.000	210.000		150.000	150.000	150.000
26. Erwerb von beweglichem Sachvermögen		70.000	5.000		5.000	5.000	5.000
27. Erwerb von Finanzvermögensanlagen							
28. Aktivierbare Zuwendungen							
29. Sonstige Investitionstätigkeit							
<b>30. = Summe der Auszahlungen für Investitionstätigkeit</b>	884.495,09	791.000	215.000		155.000	155.000	155.000
<b>31. Saldo aus Investitionstätigkeit</b>	-390.899,65	-539.300	-135.000		-75.000	-75.000	-75.000
<b>32. Finanzmittel-Überschuss/-Fehlbetrag</b>	-106.249,95	-421.900	14.300		70.800	109.800	119.800
Ein-, Auszahlungen aus Finanzierungstätigkeit							
33. Einzahlungen; Aufnahme von Krediten und inneren Darlehen für Investitionstätigkeit							
34. Auszahlungen; Tilgung von Krediten und inneren Darlehen für Investitionstätigkeit							
<b>35. Saldo aus Finanzierungstätigkeit</b>							
<b>36. Finanzmittelveränderung</b>	-106.249,95	-421.900	14.300		70.800	109.800	119.800

## Investitionen und Investitionsförderungsmaßnahmen

Investitionsmaßnahme	Gesamtinvestitionssumme	Ansatz Jahr 2023	bisher bereitgestellt	Ansatz Jahr 2024	Ansatz Jahr 2025	Ansatz Jahr 2026
18.000005.500 Ausbau der Schmutzwasserkanalisation	1.026.000	100.000	626.000	100.000	100.000	100.000
<b>18.000005 Ausbau der Schmutzwasserkanalisation</b>	<b>-1.026.000</b>	<b>-100.000</b>	<b>-626.000</b>	<b>-100.000</b>	<b>-100.000</b>	<b>-100.000</b>
18.000016.550 Schmutzwasserbeiträge NKAG	1.078.000	80.000	758.000	80.000	80.000	80.000
<b>18.000016 Schmutzwasserbeiträge NKAG</b>	<b>1.078.000</b>	<b>80.000</b>	<b>758.000</b>	<b>80.000</b>	<b>80.000</b>	<b>80.000</b>
18.000098.500 Maschinen.u.techn Anlagen SW-Kanal	400.000	50.000	200.000	50.000	50.000	50.000
<b>18.000098 Maschinen.u.techn Anlagen SW-Kanal</b>	<b>-400.000</b>	<b>-50.000</b>	<b>-200.000</b>	<b>-50.000</b>	<b>-50.000</b>	<b>-50.000</b>
18.000101.500 SW Ernst-August-Str.	290.000	60.000	230.000			
<b>18.000101 SW Ernst-August-Str.</b>	<b>-290.000</b>	<b>-60.000</b>	<b>-230.000</b>			
18.000158.510 Erwerb bewegl. Vermögen Abwasserbes.	113.000	5.000	93.000	5.000	5.000	5.000
<b>18.000158 Erwerb bewegl. Vermögen Abwasserbes.</b>	<b>-113.000</b>	<b>-5.000</b>	<b>-93.000</b>	<b>-5.000</b>	<b>-5.000</b>	<b>-5.000</b>
<b>Zwischensumme</b>	<b>-751.000</b>	<b>-135.000</b>	<b>-391.000</b>	<b>-75.000</b>	<b>-75.000</b>	<b>-75.000</b>
<b>Gesamtsumme</b>	<b>-751.000</b>	<b>-135.000</b>	<b>-391.000</b>	<b>-75.000</b>	<b>-75.000</b>	<b>-75.000</b>

## Teilhaushalt Regenwasserkanalisation (C8\_7)

### Teilergebnishaushalt

Erträge und Aufwendungen	Ergebnis 2021	Ansatz 2022	Ansatz 2023	Ansatz 2024	Ansatz 2025	Ansatz 2026
Ordentliche Erträge						
01. Steuern und ähnliche Abgaben						
02. Zuwendungen u. allgem. Umlagen						
03. Auflösungserträge aus Sonderposten	38.259,39	39.200	40.200	41.200	41.200	41.200
04. sonstige Transfererträge						
05. öffentlich-rechtliche Entgelte	99.472,21	127.500	160.500	160.500	160.500	160.500
06. privatrechtliche Entgelte						
07. Kostenerstattungen und Kostenumlagen	50.772,89	40.800	40.800	40.800	40.800	40.800
08. Zinsen und ähnliche Finanzerträge						
09. aktivierungsfähige Eigenleistungen						
10. Bestandsveränderungen						
11. sonstige ordentliche Erträge	12.573,91					
<b>12. =Summe ordentliche Erträge</b>	<b>201.078,40</b>	<b>207.500</b>	<b>241.500</b>	<b>242.500</b>	<b>242.500</b>	<b>242.500</b>
Ordentliche Aufwendungen						
13. Personalaufwendungen	66.843,10	69.400	50.500	50.500	50.500	50.500
14. Versorgungsaufwendungen	34.039,62	0	0	0	0	0
15. Aufwendungen für Sach- und Dienstleistungen	33.822,80	33.100	38.100	38.100	38.100	38.100
16. Abschreibungen	65.049,62	66.600	68.900	70.700	70.200	70.200
17. Zinsen und ähnliche Aufwendungen						
18. Transferaufwendungen						
19. sonstige ordentliche Aufwendungen	9.037,76	8.600	8.600	8.600	8.600	8.600
<b>20. = Summe ordentliche Aufwendungen</b>	<b>208.792,90</b>	<b>177.700</b>	<b>166.100</b>	<b>167.900</b>	<b>167.400</b>	<b>167.400</b>
<b>21. ordentliches Ergebnis</b>	<b>-7.714,50</b>	<b>29.800</b>	<b>75.400</b>	<b>74.600</b>	<b>75.100</b>	<b>75.100</b>
22. außerordentliche Erträge						
23. außerordentliche Aufwendungen						
<b>24. außerordentliches Ergebnis</b>						
<b>25. Jahresergebnis</b>	<b>-7.714,50</b>	<b>29.800</b>	<b>75.400</b>	<b>74.600</b>	<b>75.100</b>	<b>75.100</b>
26. Erträge aus internen Leistungsbeziehungen						
27. Aufwendungen aus internen Leistungsbeziehungen						
<b>28. Saldo aus internen Leistungsbeziehungen</b>						
<b>29. Ergebnis unter Berücksichtigung der internen Leistungsbeziehungen</b>	<b>-7.714,50</b>	<b>29.800</b>	<b>75.400</b>	<b>74.600</b>	<b>75.100</b>	<b>75.100</b>

<b>Produkt-Nr.</b>	<b>P8.538300</b>
<b>Verantwortlicher</b>	Herr Bühning und Herr Mentrup
<b>Kurzbeschreibung</b>	Bereitstellung, Betrieb und Unterhaltung des Leitungsnetzes, der Regenrückhaltebecken und Gräben III. Ordnung zur Entwässerung der Grundstücke und Straßen. Gebühren- und Beitragskalkulation
<b>Art der Aufgabe</b>	Pflichtaufgabe
<b>Grundlagen</b>	Rechtsnormen, Gremienbeschlüsse, vertragliche Regelungen
<b>Ziele</b>	Sammlung und Ableitung des anfallenden Regenwassers
<b>Zielgruppe</b>	Alle Benutzer der öffentlichen Einrichtung sowie Allgemeinheit
<b>Aufgabenerledigung</b>	Amt für Finanzwesen und Bauamt, für Samtgemeinde

## Ergebnishaushalt Produkt Regenwasserkanalisation (P8.538300)

Erträge und Aufwendungen	Ergebnis 2021	Ansatz 2022	Ansatz 2023	Ansatz 2024	Ansatz 2025	Ansatz 2026
Ordentliche Erträge						
01. Steuern und ähnliche Abgaben						
02. Zuwendungen u. allgem. Umlagen						
03. Auflösungserträge aus Sonderposten	38.259,39	39.200	40.200	41.200	41.200	41.200
04. sonstige Transfererträge						
05. öffentlich-rechtliche Entgelte	99.472,21	127.500	160.500	160.500	160.500	160.500
06. privatrechtliche Entgelte						
07. Kostenerstattungen und Kostenumlagen	50.772,89	40.800	40.800	40.800	40.800	40.800
08. Zinsen und ähnliche Finanzerträge						
09. aktivierungsfähige Eigenleistungen						
10. Bestandsveränderungen						
11. sonstige ordentliche Erträge	12.573,91					
<b>12. =Summe ordentliche Erträge</b>	<b>201.078,40</b>	<b>207.500</b>	<b>241.500</b>	<b>242.500</b>	<b>242.500</b>	<b>242.500</b>
Ordentliche Aufwendungen						
13. Personalaufwendungen	66.843,10	69.400	50.500	50.500	50.500	50.500
14. Versorgungsaufwendungen	34.039,62	0	0	0	0	0
15. Aufwendungen für Sach- und Dienstleistungen	33.822,80	33.100	38.100	38.100	38.100	38.100
16. Abschreibungen	65.049,62	66.600	68.900	70.700	70.200	70.200
17. Zinsen und ähnliche Aufwendungen						
18. Transferaufwendungen						
19. sonstige ordentliche Aufwendungen	9.037,76	8.600	8.600	8.600	8.600	8.600
<b>20. = Summe ordentliche Aufwendungen</b>	<b>208.792,90</b>	<b>177.700</b>	<b>166.100</b>	<b>167.900</b>	<b>167.400</b>	<b>167.400</b>
<b>21. ordentliches Ergebnis</b>	<b>-7.714,50</b>	<b>29.800</b>	<b>75.400</b>	<b>74.600</b>	<b>75.100</b>	<b>75.100</b>
22. außerordentliche Erträge						
23. außerordentliche Aufwendungen						
<b>24. außerordentliches Ergebnis</b>						
<b>25. Jahresergebnis</b>	<b>-7.714,50</b>	<b>29.800</b>	<b>75.400</b>	<b>74.600</b>	<b>75.100</b>	<b>75.100</b>
26. Erträge aus internen Leistungsbeziehungen						
27. Aufwendungen aus internen Leistungsbeziehungen						
<b>28. Saldo aus internen Leistungsbeziehungen</b>						
<b>29. Ergebnis unter Berücksichtigung der internen Leistungsbeziehungen</b>	<b>-7.714,50</b>	<b>29.800</b>	<b>75.400</b>	<b>74.600</b>	<b>75.100</b>	<b>75.100</b>

## Teilhaushalt Regenwasserkanalisation (C8\_7)

### Teilfinanzhaushalt

Einzahlungen und Auszahlungen	Ergebnis 2021	Ansatz 2022	Ansatz 2023	VE 2023	Ansatz 2024	Ansatz 2025	Ansatz 2026
Einzahlungen aus laufender Verwaltungstätigkeit							
01. Steuern und ähnliche Abgaben							
02. Zuwendungen und allgemeine Umlagen							
03. sonstige Transfereinzahlungen							
04. öffentlich-rechtliche Entgelte	99.304,82	127.500	160.500		160.500	160.500	160.500
05. privatrechtliche Entgelte							
06. Kostenerstattungen und Kostenumlagen	50.924,00	40.800	40.800		40.800	40.800	40.800
07. Zinsen und ähnliche Einzahlungen							
08. Sonstige haushaltswirksame Einzahlungen							
<b>09. = Summe der Einzahlungen aus lfd. Verwaltungstätigkeit</b>	<b>150.228,82</b>	<b>168.300</b>	<b>201.300</b>		<b>201.300</b>	<b>201.300</b>	<b>201.300</b>
Auszahlungen aus laufender Verwaltungstätigkeit							
10. Personalauszahlungen	66.843,10	66.400	47.200		47.200	47.200	47.200
11. Versorgungsauszahlungen							
12. Auszahlungen für Sach- und Dienstleistungen u. GWG	34.464,69	33.100	38.100		38.100	38.100	38.100
13. Zinsen und ähnliche Auszahlungen							
14. Transferauszahlungen							
15. sonstige haushaltswirksame Auszahlungen	4.128,36	8.600	8.600		8.600	8.600	8.600
<b>16. = Summe der Auszahlungen aus lfd. Verwaltungstätigkeit</b>	<b>105.436,15</b>	<b>108.100</b>	<b>93.900</b>		<b>93.900</b>	<b>93.900</b>	<b>93.900</b>
<b>17. Saldo aus laufender Verwaltungstätigkeit</b>	<b>44.792,67</b>	<b>60.200</b>	<b>107.400</b>		<b>107.400</b>	<b>107.400</b>	<b>107.400</b>
Einzahlungen für Investitionstätigkeit							
18. Zuwendungen für Investitionstätigkeit	8.441,87	66.600					
19. Beiträge u.ä. Entgelte für Investitionstätigkeit	160.648,38	20.000	25.000		25.000	25.000	25.000
20. Veräußerung von Sachvermögen							

<b>Einzahlungen und Auszahlungen</b>	<b>Ergebnis 2021</b>	<b>Ansatz 2022</b>	<b>Ansatz 2023</b>	<b>VE 2023</b>	<b>Ansatz 2024</b>	<b>Ansatz 2025</b>	<b>Ansatz 2026</b>
21. Veräußerung von Finanzvermögensanlagen							
22. sonstige Investitionstätigkeit							
<b>23. = Summe der Einzahlungen für Investitionstätigkeit</b>	169.090,25	86.600	25.000		25.000	25.000	25.000
Auszahlungen für Investitionstätigkeit							
24. Erwerb von Grundstücken. u. Gebäuden							
25. Baumaßnahmen	73.992,41	56.000	85.000		5.000	5.000	5.000
26. Erwerb von beweglichem Sachvermögen							
27. Erwerb von Finanzvermögensanlagen							
28. Aktivierbare Zuwendungen							
29. Sonstige Investitionstätigkeit							
<b>30. = Summe der Auszahlungen für Investitionstätigkeit</b>	73.992,41	56.000	85.000		5.000	5.000	5.000
<b>31. Saldo aus Investitionstätigkeit</b>	95.097,84	30.600	-60.000		20.000	20.000	20.000
<b>32. Finanzmittel-Überschuss/-Fehlbetrag</b>	139.890,51	90.800	47.400		127.400	127.400	127.400
Ein-, Auszahlungen aus Finanzierungstätigkeit							
33. Einzahlungen; Aufnahme von Krediten und inneren Darlehen für Investitionstätigkeit							
34. Auszahlungen; Tilgung von Krediten und inneren Darlehen für Investitionstätigkeit							
<b>35. Saldo aus Finanzierungstätigkeit</b>							
<b>36. Finanzmittelveränderung</b>	139.890,51	90.800	47.400		127.400	127.400	127.400

## Investitionen und Investitionsförderungsmaßnahmen

Investitionsmaßnahme	Gesamtinvestitionssumme	Ansatz Jahr 2023	bisher bereitgestellt	Ansatz Jahr 2024	Ansatz Jahr 2025	Ansatz Jahr 2026
18.000038.500 RW Ausbau allgemein	93.000	5.000	73.000	5.000	5.000	5.000
<b>18.000038 RW Ausbau allgemein</b>	<b>-93.000</b>	<b>-5.000</b>	<b>-73.000</b>	<b>-5.000</b>	<b>-5.000</b>	<b>-5.000</b>
18.000057.550 Niederschlagswasserbeiträge	399.000	25.000	299.000	25.000	25.000	25.000
<b>18.000057 Niederschlagswasserbeiträge</b>	<b>399.000</b>	<b>25.000</b>	<b>299.000</b>	<b>25.000</b>	<b>25.000</b>	<b>25.000</b>
18.000100.500 RW Ernst-August-Str.	115.000	80.000	35.000			
<b>18.000100 RW Ernst-August-Str.</b>	<b>-115.000</b>	<b>-80.000</b>	<b>-35.000</b>			
<b>Zwischensumme</b>	<b>191.000</b>	<b>-60.000</b>	<b>191.000</b>	<b>20.000</b>	<b>20.000</b>	<b>20.000</b>
<b>Gesamtsumme</b>	<b>191.000</b>	<b>-60.000</b>	<b>191.000</b>	<b>20.000</b>	<b>20.000</b>	<b>20.000</b>

## Teilhaushalt Freizeitbad Dümmer (C8\_8)

### Teilergebnishaushalt

Erträge und Aufwendungen	Ergebnis 2021	Ansatz 2022	Ansatz 2023	Ansatz 2024	Ansatz 2025	Ansatz 2026
Ordentliche Erträge						
01. Steuern und ähnliche Abgaben						
02. Zuwendungen u. allgem. Umlagen	76.571,04	15.000	15.000	15.000	15.000	15.000
03. Auflösungserträge aus Sonderposten	27.655,00	26.300	26.300	26.300	26.300	26.300
04. sonstige Transfererträge						
05. öffentlich-rechtliche Entgelte	41.673,32	199.000	199.000	199.000	199.000	199.000
06. privatrechtliche Entgelte	10.245,85	45.600	45.600	45.600	45.600	45.600
07. Kostenerstattungen und Kostenumlagen						
08. Zinsen und ähnliche Finanzerträge						
09. aktivierungsfähige Eigenleistungen						
10. Bestandsveränderungen						
11. sonstige ordentliche Erträge	58.675,61					
<b>12. =Summe ordentliche Erträge</b>	<b>214.820,82</b>	<b>285.900</b>	<b>285.900</b>	<b>285.900</b>	<b>285.900</b>	<b>285.900</b>
Ordentliche Aufwendungen						
13. Personalaufwendungen	447.272,51	524.600	516.800	516.800	516.800	516.800
14. Versorgungsaufwendungen	77.528,42	0	0	0	0	0
15. Aufwendungen für Sach- und Dienstleistungen	180.276,13	300.100	351.100	424.100	242.100	242.100
16. Abschreibungen	75.714,65	68.700	69.900	61.200	59.500	59.500
17. Zinsen und ähnliche Aufwendungen						
18. Transferaufwendungen						
19. sonstige ordentliche Aufwendungen	16.913,92	19.700	19.700	19.700	19.700	19.700
<b>20. = Summe ordentliche Aufwendungen</b>	<b>797.705,63</b>	<b>913.100</b>	<b>957.500</b>	<b>1.021.800</b>	<b>838.100</b>	<b>838.100</b>
<b>21. ordentliches Ergebnis</b>	<b>-582.884,81</b>	<b>-627.200</b>	<b>-671.600</b>	<b>-735.900</b>	<b>-552.200</b>	<b>-552.200</b>
22. außerordentliche Erträge						
23. außerordentliche Aufwendungen	636,00					
<b>24. außerordentliches Ergebnis</b>	<b>-636,00</b>					
<b>25. Jahresergebnis</b>	<b>-583.520,81</b>	<b>-627.200</b>	<b>-671.600</b>	<b>-735.900</b>	<b>-552.200</b>	<b>-552.200</b>
26. Erträge aus internen Leistungsbeziehungen						
27. Aufwendungen aus internen Leistungsbeziehungen		0	0	0	0	0
<b>28. Saldo aus internen Leistungsbeziehungen</b>		<b>0</b>	<b>0</b>	<b>0</b>	<b>0</b>	<b>0</b>
<b>29. Ergebnis unter Berücksichtigung der internen Leistungsbeziehungen</b>	<b>-583.520,81</b>	<b>-627.200</b>	<b>-671.600</b>	<b>-735.900</b>	<b>-552.200</b>	<b>-552.200</b>

<b>Produkt-Nr.</b>	<b>P8.575100</b>
<b>Verantwortlicher</b>	Frau Schult
<b>Kurzbeschreibung</b>	Betrieb des Freizeitbades Dümmer in Hude einschließlich Sauna und Solarium sowie Verpachtung des Insel-Cafes
<b>Art der Aufgabe</b>	Freiwillige Aufgabe
<b>Grundlagen</b>	Rechtsnormen, Gremienbeschlüsse
<b>Ziele</b>	Entwicklung der touristischen Infrastruktur sowie Steigerung der touristischen Wertschöpfung; Bewahrung eines Segmentes der Gesundheitserhaltung und -vorsorge
<b>Zielgruppe</b>	Einwohnerinnen und Einwohner, Allgemeinheit
<b>Aufgabenerledigung</b>	Bauamt, für Samtgemeinde

## Ergebnishaushalt Produkt Freizeitbad Dümmer (P8.575100)

Erträge und Aufwendungen	Ergebnis 2021	Ansatz 2022	Ansatz 2023	Ansatz 2024	Ansatz 2025	Ansatz 2026
Ordentliche Erträge						
01. Steuern und ähnliche Abgaben						
02. Zuwendungen u. allgem. Umlagen	76.571,04	15.000	15.000	15.000	15.000	15.000
03. Auflösungserträge aus Sonderposten	27.655,00	26.300	26.300	26.300	26.300	26.300
04. sonstige Transfererträge						
05. öffentlich-rechtliche Entgelte	41.673,32	199.000	199.000	199.000	199.000	199.000
06. privatrechtliche Entgelte	10.245,85	45.600	45.600	45.600	45.600	45.600
07. Kostenerstattungen und Kostenumlagen						
08. Zinsen und ähnliche Finanzerträge						
09. aktivierungsfähige Eigenleistungen						
10. Bestandsveränderungen						
11. sonstige ordentliche Erträge	58.675,61					
<b>12. =Summe ordentliche Erträge</b>	<b>214.820,82</b>	<b>285.900</b>	<b>285.900</b>	<b>285.900</b>	<b>285.900</b>	<b>285.900</b>
Ordentliche Aufwendungen						
13. Personalaufwendungen	447.272,51	524.600	516.800	516.800	516.800	516.800
14. Versorgungsaufwendungen	77.528,42	0	0	0	0	0
15. Aufwendungen für Sach- und Dienstleistungen	180.276,13	300.100	351.100	424.100	242.100	242.100
16. Abschreibungen	75.714,65	68.700	69.900	61.200	59.500	59.500
17. Zinsen und ähnliche Aufwendungen						
18. Transferaufwendungen						
19. sonstige ordentliche Aufwendungen	16.913,92	19.700	19.700	19.700	19.700	19.700
<b>20. = Summe ordentliche Aufwendungen</b>	<b>797.705,63</b>	<b>913.100</b>	<b>957.500</b>	<b>1.021.800</b>	<b>838.100</b>	<b>838.100</b>
<b>21. ordentliches Ergebnis</b>	<b>-582.884,81</b>	<b>-627.200</b>	<b>-671.600</b>	<b>-735.900</b>	<b>-552.200</b>	<b>-552.200</b>
22. außerordentliche Erträge						
23. außerordentliche Aufwendungen	636,00					
<b>24. außerordentliches Ergebnis</b>	<b>-636,00</b>					
<b>25. Jahresergebnis</b>	<b>-583.520,81</b>	<b>-627.200</b>	<b>-671.600</b>	<b>-735.900</b>	<b>-552.200</b>	<b>-552.200</b>
26. Erträge aus internen Leistungsbeziehungen						
27. Aufwendungen aus internen Leistungsbeziehungen		0	0	0	0	0
<b>28. Saldo aus internen Leistungsbeziehungen</b>		<b>0</b>	<b>0</b>	<b>0</b>	<b>0</b>	<b>0</b>
<b>29. Ergebnis unter Berücksichtigung der internen Leistungsbeziehungen</b>	<b>-583.520,81</b>	<b>-627.200</b>	<b>-671.600</b>	<b>-735.900</b>	<b>-552.200</b>	<b>-552.200</b>

## Teilhaushalt Freizeitbad Dümmer (C8\_8)

### Teilfinanzhaushalt

Einzahlungen und Auszahlungen	Ergebnis 2021	Ansatz 2022	Ansatz 2023	VE 2023	Ansatz 2024	Ansatz 2025	Ansatz 2026
Einzahlungen aus laufender Verwaltungstätigkeit							
01. Steuern und ähnliche Abgaben							
02. Zuwendungen und allgemeine Umlagen	89.053,53	15.000	15.000		15.000	15.000	15.000
03. sonstige Transfereinzahlungen							
04. öffentlich-rechtliche Entgelte	41.673,32	199.000	199.000		199.000	199.000	199.000
05. privatrechtliche Entgelte	9.813,59	45.600	45.600		45.600	45.600	45.600
06. Kostenerstattungen und Kostenumlagen							
07. Zinsen und ähnliche Einzahlungen	0,00						
08. Sonstige haushaltswirksame Einzahlungen	29.411,49						
<b>09. = Summe der Einzahlungen aus lfd. Verwaltungstätigkeit</b>	<b>169.951,93</b>	<b>259.600</b>	<b>259.600</b>		<b>259.600</b>	<b>259.600</b>	<b>259.600</b>
Auszahlungen aus laufender Verwaltungstätigkeit							
10. Personalauszahlungen	447.272,51	519.600	511.400		511.400	511.400	511.400
11. Versorgungsauszahlungen							
12. Auszahlungen für Sach- und Dienstleistungen u. GWG	167.184,84	300.100	351.100		424.100	242.100	242.100
13. Zinsen und ähnliche Auszahlungen							
14. Transferauszahlungen							
15. sonstige haushaltswirksame Auszahlungen	159.716,56	19.700	19.700		19.700	19.700	19.700
<b>16. = Summe der Auszahlungen aus lfd. Verwaltungstätigkeit</b>	<b>774.173,91</b>	<b>839.400</b>	<b>882.200</b>		<b>955.200</b>	<b>773.200</b>	<b>773.200</b>
<b>17. Saldo aus laufender Verwaltungstätigkeit</b>	<b>-604.221,98</b>	<b>-579.800</b>	<b>-622.600</b>		<b>-695.600</b>	<b>-513.600</b>	<b>-513.600</b>
Einzahlungen für Investitionstätigkeit							
18. Zuwendungen für Investitionstätigkeit	268.312,00		6.000				
19. Beiträge u.ä. Entgelte für Investitionstätigkeit							
20. Veräußerung von Sachvermögen							

<b>Einzahlungen und Auszahlungen</b>	<b>Ergebnis 2021</b>	<b>Ansatz 2022</b>	<b>Ansatz 2023</b>	<b>VE 2023</b>	<b>Ansatz 2024</b>	<b>Ansatz 2025</b>	<b>Ansatz 2026</b>
21. Veräußerung von Finanzvermögensanlagen							
22. sonstige Investitionstätigkeit							
<b>23. = Summe der Einzahlungen für Investitionstätigkeit</b>	268.312,00		6.000				
Auszahlungen für Investitionstätigkeit							
24. Erwerb von Grundstücken. u. Gebäuden							
25. Baumaßnahmen	653.573,02	25.000					
26. Erwerb von beweglichem Sachvermögen	19.312,12	5.000	15.000		5.000	5.000	5.000
27. Erwerb von Finanzvermögensanlagen							
28. Aktivierbare Zuwendungen							
29. Sonstige Investitionstätigkeit							
<b>30. = Summe der Auszahlungen für Investitionstätigkeit</b>	672.885,14	30.000	15.000		5.000	5.000	5.000
<b>31. Saldo aus Investitionstätigkeit</b>	-404.573,14	-30.000	-9.000		-5.000	-5.000	-5.000
<b>32. Finanzmittel-Überschuss/-Fehlbetrag</b>	-1.008.795,12	-609.800	-631.600		-700.600	-518.600	-518.600
Ein-, Auszahlungen aus Finanzierungstätigkeit							
33. Einzahlungen; Aufnahme von Krediten und inneren Darlehen für Investitionstätigkeit							
34. Auszahlungen; Tilgung von Krediten und inneren Darlehen für Investitionstätigkeit							
<b>35. Saldo aus Finanzierungstätigkeit</b>							
<b>36. Finanzmittelveränderung</b>	-1.008.795,12	-609.800	-631.600		-700.600	-518.600	-518.600

## Investitionen und Investitionsförderungsmaßnahmen

Investitionsmaßnahme	Gesamtinvestitionssumme	Ansatz Jahr 2023	bisher bereitgestellt	Ansatz Jahr 2024	Ansatz Jahr 2025	Ansatz Jahr 2026
I8.000048.510 Erwerb bewegliches Vermögen Freizeitbad	218.800	15.000	188.800	5.000	5.000	5.000
I8.000048.555 Erw.bew. Vermögen Freizeitbad - Zuweisung	6.000	6.000				
<b>I8.000048 Erwerb bewegliches Vermögen Freizeitbad</b>	<b>-212.800</b>	<b>-9.000</b>	<b>-188.800</b>	<b>-5.000</b>	<b>-5.000</b>	<b>-5.000</b>
<b>Zwischensumme</b>	<b>-212.800</b>	<b>-9.000</b>	<b>-188.800</b>	<b>-5.000</b>	<b>-5.000</b>	<b>-5.000</b>
<b>Gesamtsumme</b>	<b>-212.800</b>	<b>-9.000</b>	<b>-188.800</b>	<b>-5.000</b>	<b>-5.000</b>	<b>-5.000</b>

## Gesamtinvestitionsprogramm

### Investitionssummen je Teilhaushalt

Teilhaushalt	Gesamtinvestitionssumm	Ansatz 2023 -Euro-	bisher bereitgestellt	Ansatz 2024 -Euro-	VE für 2024 -Euro-	Ansatz 2025 -Euro-	VE für 2025 -Euro-	Ansatz 2026 -Euro-	VE für 2026 -Euro-
Hauptamt	129.000	-40.000	1.065.000	-432.000	-500.000	-482.000	-500.000	18.000	
Amt für Finanzen	-571.900	-97.100	-329.000	-48.600		-48.600		-48.600	
Ordnungs- und Sozialamt	-2.503.800	-281.000	-952.800	-305.000	-290.000	-555.000		-410.000	
Bauamt	-983.600	-104.500	-806.100	-53.000		-10.000		-10.000	
Wasserversorgung	-203.900	-20.000	-123.900	-20.000		-20.000		-20.000	
Zentrale Abwasserbeseitigung	-751.000	-135.000	-391.000	-75.000		-75.000		-75.000	
Regenwasserkanalisation	191.000	-60.000	191.000	20.000		20.000		20.000	
Freizeitbad Dümmer	-212.800	-9.000	-188.800	-5.000		-5.000		-5.000	
<b>Gesamtsumme</b>	<b>-4.907.000</b>	<b>-746.600</b>	<b>-1.535.600</b>	<b>-918.600</b>	<b>-790.000</b>	<b>-1.175.600</b>	<b>-500.000</b>	<b>-530.600</b>	

## C8\_1 Hauptamt

### Investitionen und Investitionsförderungsmaßnahmen

Investitionsmaßnahme	Gesamtinvestitionssumme	Ansatz 2023 -Euro-	bisher bereitgestellt	Ansatz 2024 -Euro-	VE für 2024 -Euro-	Ansatz 2025 -Euro-	VE für 2025 -Euro-	Ansatz 2026 -Euro-	VE für 2026 -Euro-
18.000009.525 Beitrag Kreisschulbaukasse	243.600	6.000	219.600	6.000		6.000		6.000	
<b>18.000009 Beitrag Kreisschulbaukasse</b>	<b>-243.600</b>	<b>-6.000</b>	<b>-219.600</b>	<b>-6.000</b>		<b>-6.000</b>		<b>-6.000</b>	
18.000026.510 Erwerb bewegliches Vermögen EDV Rathaus	265.000	10.000	225.000	10.000		10.000		10.000	
<b>18.000026 Erwerb bewegliches Vermögen EDV Rathaus</b>	<b>-265.000</b>	<b>-10.000</b>	<b>-225.000</b>	<b>-10.000</b>		<b>-10.000</b>		<b>-10.000</b>	
18.000029.510 Erwerb bewegl. Vermögen Verwaltung	327.000	10.000	287.000	10.000		10.000		10.000	
<b>18.000029 Erwerb bewegl. Vermögen Verwaltung</b>	<b>-327.000</b>	<b>-10.000</b>	<b>-287.000</b>	<b>-10.000</b>		<b>-10.000</b>		<b>-10.000</b>	
18.000050.510 Erwerb bewegliches Vermögen GS -Budget-	103.400	6.000	79.400	6.000		6.000		6.000	
<b>18.000050 Erwerb bewegliches Vermögen GS -Budget-</b>	<b>-103.400</b>	<b>-6.000</b>	<b>-79.400</b>	<b>-6.000</b>		<b>-6.000</b>		<b>-6.000</b>	
18.000052.565 Veräußerung Grundstücke Samtgemeinde	2.536.000	200.000	2.136.000	100.000		50.000		50.000	
<b>18.000052 Veräußerung Grundstücke Samtgemeinde</b>	<b>2.536.000</b>	<b>200.000</b>	<b>2.136.000</b>	<b>100.000</b>		<b>50.000</b>		<b>50.000</b>	
18.000080.510 Erwerb Spielgeräte GS Lemförde	55.500	2.000	53.500						
<b>18.000080 Erwerb Spielgeräte GS Lemförde</b>	<b>-55.500</b>	<b>-2.000</b>	<b>-53.500</b>						
18.000081.510 Erwerb bewegliches Vermögen Tourismus	25.500	12.000	13.500						
18.000081.555 Erwerb bewegl.Verm.Tourismus-Zuschuss	6.000	6.000							
<b>18.000081 Erwerb bewegliches Vermögen Tourismus</b>	<b>-19.500</b>	<b>-6.000</b>	<b>-13.500</b>						

## C8\_1 Hauptamt

### Investitionen und Investitionsförderungsmaßnahmen

Investitionsmaßnahme	Gesamtinvestitionssumme	Ansatz 2023 -Euro-	bisher bereitgestellt	Ansatz 2024 -Euro-	VE für 2024 -Euro-	Ansatz 2025 -Euro-	VE für 2025 -Euro-	Ansatz 2026 -Euro-	VE für 2026 -Euro-
18.000082.510 Erwerb bewegl. Vermögen Spielkreis Bro.	37.000	6.000	31.000						
<b>18.000082 Erwerb bewegl. Vermögen Spielkreis Bro.</b>	<b>-37.000</b>	<b>-6.000</b>	<b>-31.000</b>						
18.000155.500 Baukosten ev.-luth. Kindergarten	26.000	4.000	22.000						
<b>18.000155 Baukosten ev.-luth. Kindergarten</b>	<b>-26.000</b>	<b>-4.000</b>	<b>-22.000</b>						
18.000211.500 Erweiterung Grundschule Lemförde	1.330.000	190.000	140.000	500.000	500.000	500.000	500.000		
<b>18.000211 Erweiterung Grundschule Lemförde</b>	<b>-1.330.000</b>	<b>-190.000</b>	<b>-140.000</b>	<b>-500.000</b>	<b>-500.000</b>	<b>-500.000</b>	<b>-500.000</b>		
<b>Gesamtsumme</b>	<b>129.000</b>	<b>-40.000</b>	<b>1.065.000</b>	<b>-432.000</b>	<b>-500.000</b>	<b>-482.000</b>	<b>-500.000</b>	<b>18.000</b>	

## C8\_2 Amt für Finanzen

### Investitionen und Investitionsförderungsmaßnahmen

Investitionsmaßnahme	Gesamtinvestitionssumme	Ansatz 2023 -Euro-	bisher bereitgestellt	Ansatz 2024 -Euro-	VE für 2024 -Euro-	Ansatz 2025 -Euro-	VE für 2025 -Euro-	Ansatz 2026 -Euro-	VE für 2026 -Euro-
18.000147.510 Erwerb bewegl. Vermögen Friedhof Stemsho	18.500	16.500	2.000						
<b>18.000147 Erwerb bewegl. Vermögen Friedhof Stemsho</b>	<b>-18.500</b>	<b>-16.500</b>	<b>-2.000</b>						
18.000152.510 Erwerb bewegl. Vermögen Friedhof Brockum	7.000	7.000							
<b>18.000152 Erwerb bewegl. Vermögen Friedhof Brockum</b>	<b>-7.000</b>	<b>-7.000</b>							
18.000176.525 Zuweisung Breitbandausbau	521.400	48.600	327.000	48.600		48.600		48.600	
<b>18.000176 Zuweisung Breitbandausbau</b>	<b>-521.400</b>	<b>-48.600</b>	<b>-327.000</b>	<b>-48.600</b>		<b>-48.600</b>		<b>-48.600</b>	
18.000227.500 Neubau Buswende/Haltestelle Marissa	149.000	149.000							
18.000227.555 Neubau Haltestelle Marissa-Zuweisung	124.000	124.000							
<b>18.000227 Neubau Buswende/Haltestelle Marissa</b>	<b>-25.000</b>	<b>-25.000</b>							
<b>Gesamtsumme</b>	<b>-571.900</b>	<b>-97.100</b>	<b>-329.000</b>	<b>-48.600</b>		<b>-48.600</b>		<b>-48.600</b>	

## C8\_3 Ordnungs- und Sozialamt

### Investitionen und Investitionsförderungsmaßnahmen

Investitionsmaßnahme	Gesamtinvestitionssumme	Ansatz 2023 -Euro-	bisher bereitgestellt	Ansatz 2024 -Euro-	VE für 2024 -Euro-	Ansatz 2025 -Euro-	VE für 2025 -Euro-	Ansatz 2026 -Euro-	VE für 2026 -Euro-
18.000056.550 Zuweisung Feuerschutzsteuer	523.000	50.000	323.000	50.000		50.000		50.000	
<b>18.000056 Zuweisung Feuerschutzsteuer</b>	<b>523.000</b>	<b>50.000</b>	<b>323.000</b>	<b>50.000</b>		<b>50.000</b>		<b>50.000</b>	
18.000105.510 Erwerb bewegliches Vermögen Feuerwehr	394.300	31.000	333.300	10.000		10.000		10.000	
<b>18.000105 Erwerb bewegliches Vermögen Feuerwehr</b>	<b>-394.300</b>	<b>-31.000</b>	<b>-333.300</b>	<b>-10.000</b>		<b>-10.000</b>		<b>-10.000</b>	
18.000109.510 Erwerb Fahrzeuge Feuerwehr	1.382.500		592.500	145.000	290.000	395.000		250.000	
<b>18.000109 Erwerb Fahrzeuge Feuerwehr</b>	<b>-1.382.500</b>		<b>-592.500</b>	<b>-145.000</b>	<b>-290.000</b>	<b>-395.000</b>		<b>-250.000</b>	
18.000206.500 Bau Feuerwehrrhäuser	1.250.000	300.000	350.000	200.000		200.000		200.000	
<b>18.000206 Bau Feuerwehrrhäuser</b>	<b>-1.250.000</b>	<b>-300.000</b>	<b>-350.000</b>	<b>-200.000</b>		<b>-200.000</b>		<b>-200.000</b>	
<b>Gesamtsumme</b>	<b>-2.503.800</b>	<b>-281.000</b>	<b>-952.800</b>	<b>-305.000</b>	<b>-290.000</b>	<b>-555.000</b>		<b>-410.000</b>	

## C8\_4 Bauamt

### Investitionen und Investitionsförderungsmaßnahmen

Investitionsmaßnahme	Gesamtinvestitionssumme	Ansatz 2023 -Euro-	bisher bereitgestellt	Ansatz 2024 -Euro-	VE für 2024 -Euro-	Ansatz 2025 -Euro-	VE für 2025 -Euro-	Ansatz 2026 -Euro-	VE für 2026 -Euro-
I8.000046.510 Erwerb bewegliches Vermögen Bauhof	526.000	30.000	466.000	10.000		10.000		10.000	
<b>I8.000046 Erwerb bewegliches Vermögen Bauhof</b>	<b>-526.000</b>	<b>-30.000</b>	<b>-466.000</b>	<b>-10.000</b>		<b>-10.000</b>		<b>-10.000</b>	
I8.000175.500 Baukosten Spielplätze Dümmer	301.600	18.000	283.600						
<b>I8.000175 Baukosten Spielplätze Dümmer</b>	<b>-301.600</b>	<b>-18.000</b>	<b>-283.600</b>						
I8.000225.510 Grunderwerb für Straßen	92.000	46.000	46.000						
I8.000225.555 Grunderwerb für Straßen- Zuweisung	75.000	37.500	37.500						
<b>I8.000225 Grunderwerb für Straßen</b>	<b>-17.000</b>	<b>-8.500</b>	<b>-8.500</b>						
I8.000226.500 Neubau Radweg L345/K28	346.000	48.000	48.000	250.000					
I8.000226.555 Neubau Radweg L345/K28 - Zuweisung	207.000			207.000					
<b>I8.000226 Neubau Radweg L345/K28</b>	<b>-139.000</b>	<b>-48.000</b>	<b>-48.000</b>	<b>-43.000</b>					
<b>Gesamtsumme</b>	<b>-983.600</b>	<b>-104.500</b>	<b>-806.100</b>	<b>-53.000</b>		<b>-10.000</b>		<b>-10.000</b>	

## C8\_5 Wasserversorgung

### Investitionen und Investitionsförderungsmaßnahmen

Investitionsmaßnahme	Gesamtinvestitionssumme	Ansatz 2023 -Euro-	bisher bereitgestellt	Ansatz 2024 -Euro-	VE für 2024 -Euro-	Ansatz 2025 -Euro-	VE für 2025 -Euro-	Ansatz 2026 -Euro-	VE für 2026 -Euro-
18.000001.550 Wasserversorgungsbeiträge	658.000	50.000	458.000	50.000		50.000		50.000	
<b>18.000001 Wasserversorgungsbeiträge</b>	<b>658.000</b>	<b>50.000</b>	<b>458.000</b>	<b>50.000</b>		<b>50.000</b>		<b>50.000</b>	
18.000013.500 Ausbau Wasserversorgung	740.000	65.000	480.000	65.000		65.000		65.000	
<b>18.000013 Ausbau Wasserversorgung</b>	<b>-740.000</b>	<b>-65.000</b>	<b>-480.000</b>	<b>-65.000</b>		<b>-65.000</b>		<b>-65.000</b>	
18.000030.510 Erwerb bewegliches Vermögen WV	121.900	5.000	101.900	5.000		5.000		5.000	
<b>18.000030 Erwerb bewegliches Vermögen WV</b>	<b>-121.900</b>	<b>-5.000</b>	<b>-101.900</b>	<b>-5.000</b>		<b>-5.000</b>		<b>-5.000</b>	
<b>Gesamtsumme</b>	<b>-203.900</b>	<b>-20.000</b>	<b>-123.900</b>	<b>-20.000</b>		<b>-20.000</b>		<b>-20.000</b>	

## C8\_6 Zentrale Abwasserbeseitigung

### Investitionen und Investitionsförderungsmaßnahmen

Investitionsmaßnahme	Gesamtinvestitionssumme	Ansatz 2023 -Euro-	bisher bereitgestellt	Ansatz 2024 -Euro-	VE für 2024 -Euro-	Ansatz 2025 -Euro-	VE für 2025 -Euro-	Ansatz 2026 -Euro-	VE für 2026 -Euro-
I8.000005.500 Ausbau der Schmutzwasserkanalisation	1.026.000	100.000	626.000	100.000		100.000		100.000	
<b>I8.000005 Ausbau der Schmutzwasserkanalisation</b>	<b>-1.026.000</b>	<b>-100.000</b>	<b>-626.000</b>	<b>-100.000</b>		<b>-100.000</b>		<b>-100.000</b>	
I8.000016.550 Schmutzwasserbeiträge NKAG	1.078.000	80.000	758.000	80.000		80.000		80.000	
<b>I8.000016 Schmutzwasserbeiträge NKAG</b>	<b>1.078.000</b>	<b>80.000</b>	<b>758.000</b>	<b>80.000</b>		<b>80.000</b>		<b>80.000</b>	
I8.000098.500 Maschinen.u.techn Anlagen SW-Kanal	400.000	50.000	200.000	50.000		50.000		50.000	
<b>I8.000098 Maschinen.u.techn Anlagen SW-Kanal</b>	<b>-400.000</b>	<b>-50.000</b>	<b>-200.000</b>	<b>-50.000</b>		<b>-50.000</b>		<b>-50.000</b>	
I8.000101.500 SW Ernst-August-Str.	290.000	60.000	230.000						
<b>I8.000101 SW Ernst-August-Str.</b>	<b>-290.000</b>	<b>-60.000</b>	<b>-230.000</b>						
I8.000158.510 Erwerb bewegl. Vermögen Abwasserbes.	113.000	5.000	93.000	5.000		5.000		5.000	
<b>I8.000158 Erwerb bewegl. Vermögen Abwasserbes.</b>	<b>-113.000</b>	<b>-5.000</b>	<b>-93.000</b>	<b>-5.000</b>		<b>-5.000</b>		<b>-5.000</b>	
<b>Gesamtsumme</b>	<b>-751.000</b>	<b>-135.000</b>	<b>-391.000</b>	<b>-75.000</b>		<b>-75.000</b>		<b>-75.000</b>	

## C8\_7 Regenwasserkanalisation

### Investitionen und Investitionsförderungsmaßnahmen

Investitionsmaßnahme	Gesamtinvestitionssumme	Ansatz 2023 -Euro-	bisher bereitgestellt	Ansatz 2024 -Euro-	VE für 2024 -Euro-	Ansatz 2025 -Euro-	VE für 2025 -Euro-	Ansatz 2026 -Euro-	VE für 2026 -Euro-
I8.000038.500 RW Ausbau allgemein	93.000	5.000	73.000	5.000		5.000		5.000	
<b>I8.000038 RW Ausbau allgemein</b>	<b>-93.000</b>	<b>-5.000</b>	<b>-73.000</b>	<b>-5.000</b>		<b>-5.000</b>		<b>-5.000</b>	
I8.000057.550 Niederschlagswasserbeiträge	399.000	25.000	299.000	25.000		25.000		25.000	
<b>I8.000057 Niederschlagswasserbeiträge</b>	<b>399.000</b>	<b>25.000</b>	<b>299.000</b>	<b>25.000</b>		<b>25.000</b>		<b>25.000</b>	
I8.000100.500 RW Ernst-August-Str.	115.000	80.000	35.000						
<b>I8.000100 RW Ernst-August-Str.</b>	<b>-115.000</b>	<b>-80.000</b>	<b>-35.000</b>						
<b>Gesamtsumme</b>	<b>191.000</b>	<b>-60.000</b>	<b>191.000</b>	<b>20.000</b>		<b>20.000</b>		<b>20.000</b>	

## C8\_8 Freizeitbad Dümmer

### Investitionen und Investitionsförderungsmaßnahmen

Investitionsmaßnahme	Gesamtinvestitionssumme	Ansatz 2023 -Euro-	bisher bereitgestellt	Ansatz 2024 -Euro-	VE für 2024 -Euro-	Ansatz 2025 -Euro-	VE für 2025 -Euro-	Ansatz 2026 -Euro-	VE für 2026 -Euro-
I8.000048.510 Erwerb bewegliches Vermögen Freizeitbad	218.800	15.000	188.800	5.000		5.000		5.000	
I8.000048.555 Erw.bew. Vermögen Freizeitbad -Zuweisung	6.000	6.000							
<b>I8.000048 Erwerb bewegliches Vermögen Freizeitbad</b>	<b>-212.800</b>	<b>-9.000</b>	<b>-188.800</b>	<b>-5.000</b>		<b>-5.000</b>		<b>-5.000</b>	
<b>Gesamtsumme</b>	<b>-212.800</b>	<b>-9.000</b>	<b>-188.800</b>	<b>-5.000</b>		<b>-5.000</b>		<b>-5.000</b>	

# Stellenplan



**Teil B: Beschäftigte**

Lfd. Nr.	Funktionsbezeichnung	Entgeltgruppe, Sonder-tarif	Zahl der Stellen im Haushaltsjahr 2022	Zahl der Stellen im Vorjahr			Vermerke, Erläuterungen
				insgesamt	davon am 30.06.2021 tatsächlich besetzt	nicht besetzt	
1	2	3	4	5	6	7	8
	<b>Verwaltungsbereich</b>						
1	Verw.-beschäftigte(r)	12	1	0	0	-	
2	Verw.-beschäftigte(r)	11	2,64	3,64	2,64	1	davon 1 Teilzeit-AN (1 x 0,64 St.) 1 x NN Klimaschutz
3	Verw.-beschäftigte(r)	9c	2	2	2	0	1 AN abgeordnet zum LK DH seit 01.01.2005,
4	Verw.-beschäftigte(r)	9b	3,51	3,51	3,51	-	1 Teilzeit-AN (1 x 0,51 St.)
5	Verw.-beschäftigte(r)	9a	9	9	8	1	1 x kw
6	Verw.-beschäftigte(r)	7	0,64	0,64	0,5	0,14	davon 1 Teilzeit-AN (1 x 0,50 St.)
7	Verw.-beschäftigte(r)	6	4,28	4,28	4,28	-	davon 2 Teilzeit-AN ( 2 x 0,64 St.)
8	Verw.-beschäftigte(r)	5	4,2	4,28	3,78	0,5	davon 5 Teilzeit-AN (1 x 0,78, 1x 0,59, 1 x 0,51 St., 2 x 0,50 St., 2 x 0,38 St., 1x0,64)
9	Raumpflegerinnen	2	1,23	1,23	1,23	-	3 Teilzeit-AN (2 x 0,45 St., 1 x 0,33 St.)
<b>Zwischensumme "Verwaltungsbereich"</b>			<b>28,50</b>	<b>28,58</b>	<b>25,94</b>	<b>2,64</b>	

10	<b>Schule Lemförde</b> Verw.-beschäftigte(r) (Sekretariat)	5	1,2	1,13	1,13	-	3 Teilzeit-AN (1x 0,77 St., 1x 0,26 St., 1 x 0,17 St.)
11	Küchenkraft	2	0,44	0,44	0,44	-	1 Teilzeit-AN (= 1 x 0,44 St.)
12	Raumpflegerin	2	2,62	2,62	2,62	-	5 Teilzeit-AN (2 x 0,58 St., 2x0,51, 1 x 0,44 St.)
	<b>Grundschule, Sporthalle, Turnhalle, Verwaltung, Bücherei</b>						
13	Hausmeister	6	1	1	1	-	
14	Grünpflege	3	0,69	0,69	0,69	-	1 Teilzeit-AN (0,69 St.)
15	<b>Sporthalle/Turnhalle</b> Raumpflegerinnen	2	1,04	1,04	1,04	-	2 Teilzeit-AN (1 x 0,65 St., 1 x 0,39 St.)
16	<b>Bücherei</b> Raumpflegerin	2	0,12	0,12	0,12	-	1 Teilzeit-AN (= 1 x 0,12 St.)
<b>Zwischensumme "Schule/Sport"</b>			<b>7,11</b>	<b>7,04</b>	<b>7,04</b>	<b>0</b>	

17	<b>Freizeitbad</b> Geprüfte/r Meister/in für Bäderbetriebe	8	2	2	2	-	
18	Fachangestellte(r) für Bäderbetriebe	7	1	1	0	1	
19	Fachangestellte(r) für Bäderbetriebe	6	1	1	1	-	
20	Kassiererin	3	2,39	2,01	2,01	-	3 Teilzeit-AN (3 x 0,67 St.) 1 x 0,38
21	Raumpflegerinnen	2	2,31	2,31	2,14	0,17	4 Teilzeit-AN (4 x 0,47 St., 1 x 0,26 St., 1x 0,17)
<b>Zwischensumme "Freizeitbad"</b>			<b>8,7</b>	<b>8,32</b>	<b>7,15</b>	<b>1,17</b>	

Lfd. Nr.	Funktionsbezeichnung	Entgeltgruppe, Sondertarif	Zahl der Stellen im Haushaltsjahr 2022	Zahl der Stellen im Vorjahr			Vermerke, Erläuterungen
				insgesamt	davon am 30.06.2021 tatsächlich besetzt	nicht besetzt	
1	2	3	4	5	6	7	8
<b>Wasserversorgung</b>							
22	Wassermeister	10	1	1	1	-	
23	Beschäftigte(r) d. Wasservers.	6	1	1	1	-	
<b>Klärwerk</b>							
24	Klär- / Abwassermeister	9c	1	1	1	-	
25	Klär- / Abwassermeister	9b	0	0	0		
26	Klärwärter / -facharbeiter	6	2	2	2	0	
<b>Zwischensumme "Ver- und Entsorgung"</b>			<b>5</b>	<b>5</b>	<b>5</b>	<b>0</b>	

<b>Bauhof</b>							
27	Beschäftigte mit Vorarbeiterfunktion	7	1	1	1	-	
28	Beschäftigte(r) des Bauhofes	6	2,5	3,5	3,5	-	davon 1 Teilzeit-AN (= 0,50 St.)
29	Beschäftigte(r) des Bauhofes	5	5,71	4,74	4,74	0	davon 1 Teilzeit-Saison-AN (9 Mon. = 1 x 0,58 St.); Kostenübernahme Flecken davon 1 Teilzeit-Saison-AN (9 Mon. = 1 x 0,375 St.), davon 1 Saison-AN (9 Mon. = 1 x 0,75)
30	Beschäftigte(r) des Bauhofes	4	1	1	1	-	
31	Beschäftigte(r) des Bauhofes	3	2,79	3,76	3,01	0,75	Saison-AN (9 Monate = 2 x 0,75 St.) Teilzeit-Saison-AN (9 Monate = 2 x 0,375 St.) Teilzeit-Saison-AN (9 Monate = 1 x 0,54 St.)
32	Beschäftigte(r) des Bauhofes	2	0,73	0,73	0,73	0	3 Teilzeit-AN: 1 x 0,15 St., Übernahme Hüde 2 x 0,29 St.
<b>Zwischensumme Bauhof</b>			<b>13,73</b>	<b>14,73</b>	<b>13,98</b>	<b>0,75</b>	

#### Beschäftigte im Sozial- und Erziehungsdienst

<b>Jugendhilfe</b>							
33	Erzieherin/Jugendhilfekraft	S 11b	0,77	0,77	0,77	-	1 Teilzeit-AN (= 0,77 St.)
<b>Kinderspielkreis in Brockum</b>							
34	Erzieherin (Gruppenleitung)	S 09	0,82	0,82	0,82	-	1 Teilzeit-AN (= 0,82 St.)
35	Erzieherin (Zweitkraft)	S 08a	0,78	0,78	0,78	-	1 Teilzeit-AN (= 0,78 St.)
<b>Zwischensumme Sozial-/Erziehungsdienst</b>			<b>2,37</b>	<b>2,37</b>	<b>2,37</b>	<b>0,00</b>	

<b>Gesamtsumme</b>			<b>65,41</b>	<b>66,04</b>	<b>61,48</b>	<b>4,56</b>	
--------------------	--	--	--------------	--------------	--------------	-------------	--

Auszubildene:				
Ausbildungsjahr	Anzahl	Zeitraum	Name	Beruf
3. Ausbildungsjahr	1	08/2021 - 07/2024		Verwaltungsfachangestellte
1. Ausbildungsjahr	1	08/2023 - 07/2026		Verwaltungsfachangestellte/r

# Stellenübersichten 2023

## Teil A: Aufteilung nach der Verwaltungsgliederung

### I. Beamte

Gliederungsnummer	Teilhaushalte, Produktbereiche, Organisationseinheiten	Beamte auf Zeit B1	Laufbahngruppe 2					Erläuterungen
			A 13	A 12	A 11	A 10	A 9	
1110	Oberste Gemeindeorgane	1						
1111	Hauptamt			1				
1113	Kämmerei		1		1			
1114	Kasse						1	
1223 / 3119	Ordnungs- / Sozialamt					1	1	
5210	Bauverwaltung			1		2		
	Summe:	1	1	2	1	3	2	
			Laufbahngruppe 1					
			A 9	A 8	A 7	A 6	A 5	
1114	Kasse			0,5				
1223	Ordnungsamt			0,5				
	Summe:			1				

## II. Tariflich Beschäftigte 2023

Gliederungsnummer	Teilhaushalte, Produktbereiche, Organisationseinheiten	TVöD - Entgeltgruppen																				zusammen	
		15	14	13	12	11	10	9c	9b	9a	8	S 09	S 08b	S 08a	S 11b	7	6	5	4	3	2		1
1111	Hauptamt								1	4							1	0,38			1,23		7,61
1113	Kämmerei								0,51	1						0,64		0,5					2,65
1114	Kasse																1						1
1220	Standesamt									1													1
1223	Ordnungsamt				1												1,64	0,64					3,28
2110	Grundschule Lemförde																1	1,2		0,69	3,06		5,95
4240	Sport-/Turnhalle																				1,04		1,04
2720	Bücherei																				0,12		0,12
3119	Sozialverwaltung							2	2														4
3625	Jugendarbeit															0,77							0,77
3650	Kinderspielkreis in Brockum											0,82		0,78									1,6
5751	Freizeitbad										2					1	1			2,39	2,31		8,7
5210	Bauverwaltung									3								1,02					4,02
5380	Abwasserbeseitigung							1									2						3
5731	Bauhof															1	2,5	5,71	1	2,79	0,73		13,73
5750	Tourismus					0,64												0,88					1,52
5330	Wasserversorgung					1	1										1,64	0,78					4,42
	Klimaschutz					1																	
Summe:		0	0	0	1	2,64	1	3	3,51	9	2	0,82	0	0,78	0,77	2,64	11,78	11,11	1	5,87	8,49	0	65,41

**Anhang: Dienstkräfte in der Ausbildung und informatorisch beschäftigte Kräfte**

Lfd. Nr.	Dienstbezeichnung	Bes.Gr.	vorgesehen im Haushaltsjahr 2023	beschäftigt im Vorjahr	Erläuterungen	
1	2	3	4	5	6	
1	Auszubildende für den Beruf des / der Verwaltungsfachangestellten	Ausbildungsvergütung	2	1	1 x Neu zum 08/2023	1x bis 06/2024
2	Auszubildende für den Beruf Fachkraft für Abwassertechnik	Ausbildungsvergütung	0	0		

**I: Beamte zur Anstellung**

Lfd. Nr.	Dienstbezeichnung	Bes.Gr.	vorgesehen im Haushaltsjahr 2023	beschäftigt im Vorjahr	Erläuterungen	
1	2	3	4	5	6	
1	Inspektor- Anwärter/innen	Anwärterbezüge A9	0	1		

## Übersicht über den voraussichtlichen Stand der Schulden

Übersicht gem. § 1 Abs. 2 Nr. 6 GemHKVO

Art der Schulden	Stand zu Beginn des Vorjahres	Voraussichtlicher Stand zu Beginn des Haushaltsjahres
	in 1.000 €	in 1.000 €
1	2	3
1. Geldschulden aus		
1.1 Anleihen	0	0
1.2 Verbindlichkeiten aus Krediten für Investitionstätigkeit	7.171	7.474
1.3 Liquiditätskrediten	0	0
1.4 sonstigen Geldschulden	0	0
2. Verbindlichkeiten aus kreditähnlichen Rechtsgeschäften	971	922
3. Verbindlichkeiten aus Lieferungen und Leistungen	311	164
4. Transferverbindlichkeiten	65	41
5. Sonstige Verbindlichkeiten	13	114
<b>Schulden insgesamt</b>	<b>8.531</b>	<b>8.715</b>

**Bericht über die Unternehmen und Einrichtungen der Gemeinde in der Rechtsform  
des privaten Rechts und die Beteiligungen daran**

Gesellschaft	Erfüllung des öffentlichen Zwecks	Beteiligung am Stammkapital	Organe	Vertretung
<b>Wohnbau Diepholz GmbH</b>	Die Gesellschaft errichtet, betreut, bewirtschaftet und verwaltet Bauten in allen Rechts- und Nutzungsformen. Sie kann außerdem alle im Bereich der Wohnungswirtschaft, des Städtebaus und der Infrastruktur anfallenden Aufgaben übernehmen, Grundstücke und Erbbaurechte ausgeben. Sie kann Gemeinschaftsanlagen und Folgeeinrichtungen, Läden und Gewerbebauten, soziale, wirtschaftliche und kulturelle Einrichtungen und Dienstleistungen bereitstellen. Die Gesellschaft ist berechtigt, Zweigniederlassungen zu errichten, andere Unternehmen zu erwerben oder sich an solchen zu beteiligen.	2,74 % 52.000 €	Aufsichtsrat Gesellschafterversammlung Geschäftsführung	Bürgermeister Bürgermeister
<b>Kommunalbetriebe "Altes Amt Lemförde" GmbH</b>	Siehe gesonderten Bericht	100,00 % 25.564,59 €	Gesellschafterversammlung Geschäftsführung	Samtgemeindeausschuss SGB Mentrup und Herr Bühning
<b>Energie-für-uns eG</b>	Gegenstand des Unternehmens ist die Errichtung und Unterhaltung von Anlagen zur Erzeugung von Energien (z.B. Photovoltaikanlagen, Biogasanlagen, Blockheizkraftwerke), die Planung, Projektierung und Ausführung von Maßnahmen der Effizienzsteigerung, der Absatz von Energie in Form von Strom und/oder Gas und/oder Wärme, die Unterstützung und Beratung in Fragen der Energiegewinnung und -versorgung sowie gemeinsamer Einkauf von Anlagen der Erzeugung oder Weiterleitung von Energie für Mitglieder und Dritte. Die Genossenschaft kann Zweigniederlassungen errichten und sich an Unternehmen beteiligen.	0,97 % 500 €	Vorstand Aufsichtsrat Generalversammlung	keine

## Bericht über die Beteiligung der Samtgemeinde „Altes Amt Lemförde“ an den Kommunalbetrieben „Altes Amt Lemförde“ GmbH gemäß § 151 NKomVG

Die Samtgemeinde „Altes Amt Lemförde“ gründete mit Beschluss vom 1. Juli 1997 die Gesellschaft unter der Firma **Kommunalbetriebe „Altes Amt Lemförde“ GmbH**.

Der Gesellschaftsvertrag wurde am 08.09.1997 notariell beurkundet. Eine 1. Änderung des Gesellschaftsvertrages wurde am 04.12.1997 beurkundet. Die Gesellschaft wurde am 29.01.1998 unter der Nr. 2474 in das Handelsregister beim Amtsgericht Diepholz und ab dem 01.08.2005 unter der Nr. 100268 in das Handelsregister beim Amtsgericht Walsrode eingetragen.

Das Stammkapital beträgt 25.564,59 € und wird zu 100 % von der Samtgemeinde „Altes Amt Lemförde“ gehalten.

Daneben wurden im Rahmen einer Sacheinlage die Darlehen der Kommunalbetriebe "Altes Amt Lemförde" GmbH von der Samtgemeinde "Altes Amt Lemförde" übernommen. Dadurch erhöhte sich die Kapitalrücklage der GmbH auf 2.867.259,53 € (Stand 31.12.2021).

### Organe

Die Organe der Gesellschaft sind die Gesellschafterversammlung und die Geschäftsführung.

Die Aufgaben der Gesellschafterversammlung nimmt der Samtgemeindeausschuss der Samtgemeinde „Altes Amt Lemförde“ wahr.

Geschäftsführer sind Samtgemeindebürgermeister Lars Mentrup und Samtgemeindeverwaltungsrat Gerd-Dieter Bühning.

### Gesellschaftszweck

Gegenstand des Unternehmens ist die Planung, Finanzierung, Errichtung sowie der Betrieb und die Überwachung von Einrichtungen der Abwasserbehandlung. Sie kann sich zur Erfüllung ihrer Aufgaben anderer Unternehmen bedienen, sich an ihnen beteiligen oder solche Unternehmen errichten, erwerben und pachten. Die Gesellschaft ist berechtigt, weitere Aufgaben der kommunalen Daseinsvorsorge, insbesondere aus der Versorgungswirtschaft, zu übernehmen.

### Erfüllung des öffentlichen Zwecks

Der öffentliche Zweck der sich aus dem Gegenstand der Gesellschaft ergebenden Ziele besteht darin, die Zentralkläranlage in Lembruch zu errichten und zu betreiben. Dadurch wird sichergestellt, dass eine ordnungsgemäße Abwasserbeseitigung der im Gebiet der Samtgemeinde „Altes Amt Lemförde“ anfallenden Abwässer erfolgen kann.

Mit Fertigstellung der Zentralkläranlage in Lembruch im Mai 1999 sowie des 2. Bauabschnittes im August 2010 wurde das Ziel der Gesellschaft erreicht und damit der öffentliche Zweck der Gesellschaftsgründung erfüllt.

### Grundzüge des Geschäftsverlaufs

Seit der Fertigstellung der Zentralkläranlage in Lembruch im Mai 1999 wird der Betrieb der Anlage ohne Zwischenfälle geführt. Die Anlage hat bisher in jedem Geschäftsjahr zufriedenstellend gearbeitet.

Neben den Erweiterungen bei der Betriebsausstattung ist in 2023 insbesondere der Bau eines Klärschlamm-lagers in Lembruch vorgesehen.

Kapitalzuführungen und -entnahmen haben nicht stattgefunden und sind für die Zukunft auch nicht geplant.

Die nicht gedeckten Aufwendungen der Kommunalbetriebe „Altes Amt Lemförde“ GmbH werden von der Samtgemeinde als alleinige Gesellschafterin und Abwasserbeseitigungspflichtige getragen. Die entsprechenden Zahlungsströme sind im Haushalt der Samtgemeinde dokumentiert.

Einzelheiten können der beigefügten Bilanz zum 31.12.2021 entnommen werden.

#### Vorliegen der Voraussetzungen des § 136 Abs. 1 NKomVG für das Unternehmen

Im Rahmen der Gesellschaftsgründung wurde der Aufsichtsbehörde angezeigt, dass der öffentliche Zweck das Unternehmen rechtfertigt, das Unternehmen nach Art und Umfang in einem angemessenen Verhältnis zu der Leistungsfähigkeit der Samtgemeinde und zum voraussichtlichen Bedarf steht und der Zweck nicht besser und wirtschaftlicher durch einen anderen erfüllt wird oder erfüllt werden kann. Gegenüber der Anzeige sind keine Änderungen eingetreten.

Kommunalbetriebe "Altes Amt Lemförde" GmbH

Bilanz zum 31. Dezember 2021

Aktivseite	31.12.2021	30.12.2020	Passivseite	31.12.2021	30.12.2020
	€	€		€	€
A. Anlagevermögen			A. Eigenkapital		
I. Immaterielle Vermögensgegenstände	0,00	0,00	I. Gezeichnetes Kapital	25.564,59	25.564,59
II. Sachanlagen	2.281.308,00	2.417.046,00	II. Kapitalrücklage	2.867.259,53	2.867.259,53
			III. Bilanzgewinn	19.529,69	18.507,19
B. Umlaufvermögen			B. Rückstellungen		
I. Forderungen und sonstige Vermögensgegenstände			1. Steuerrückstellungen	843,63	823,94
1. Forderungen an die Samtgemeinde	60.451,49	7.982,27	2. Sonstige Rückstellungen	8.060,68	25.990,00
2. Sonstige Vermögensgegenstände	0,00	14.462,52			
II. Guthaben bei Kreditinstituten	663.436,68	564.517,32	C. Verbindlichkeiten		
			1. Verbindlichkeiten aus Lieferungen und Leistungen	77.661,36	65.862,86
			2. Sonstige Verbindlichkeiten		
			davon aus Steuern: 6.276,69 € (Vorjahr 0,00 €)	6.276,69	0,00
	3.005.196,17	3.004.008,11		3.005.196,17	3.004.008,11

**Kommunalbetriebe "Altes Amt Lemförde" GmbH**

**Gewinn- und Verlustrechnung für das Geschäftsjahr 2021**

	2021	2020
	€	€
1. Umsatzerlöse	636.104,64	590.347,85
2. Sonstige betriebliche Erträge	6.928,96	7.501,61
3. Materialaufwand		
a) Aufwendungen für Roh-, Hilfs- und Betriebsstoffe	188.802,33	184.017,71
b) Aufwendungen für bezogene Leistungen	267.208,64	239.913,59
4. Abschreibungen auf immaterielle Vermögensgegenstände des Anlagevermögens und Sachanlagen	137.430,39	137.307,68
5. Sonstige betriebliche Aufwendungen	47.413,13	34.427,47
6. Zinsen und ähnliche Aufwendungen	0,00	0,00
7. Steuern vom Einkommen und vom Ertrag	<u>409,61</u>	<u>413,51</u>
8. Ergebnis nach Steuern	1.769,50	1.769,50
9. Sonstige Steuern	<u>747,00</u>	<u>747,00</u>
10. Jahresüberschuss	1.022,50	1.022,50
11. Gewinnvortrag aus dem Vorjahr	18.507,19	17.484,69
12. Bilanzgewinn	<u>19.529,69</u>	<u>18.507,19</u>

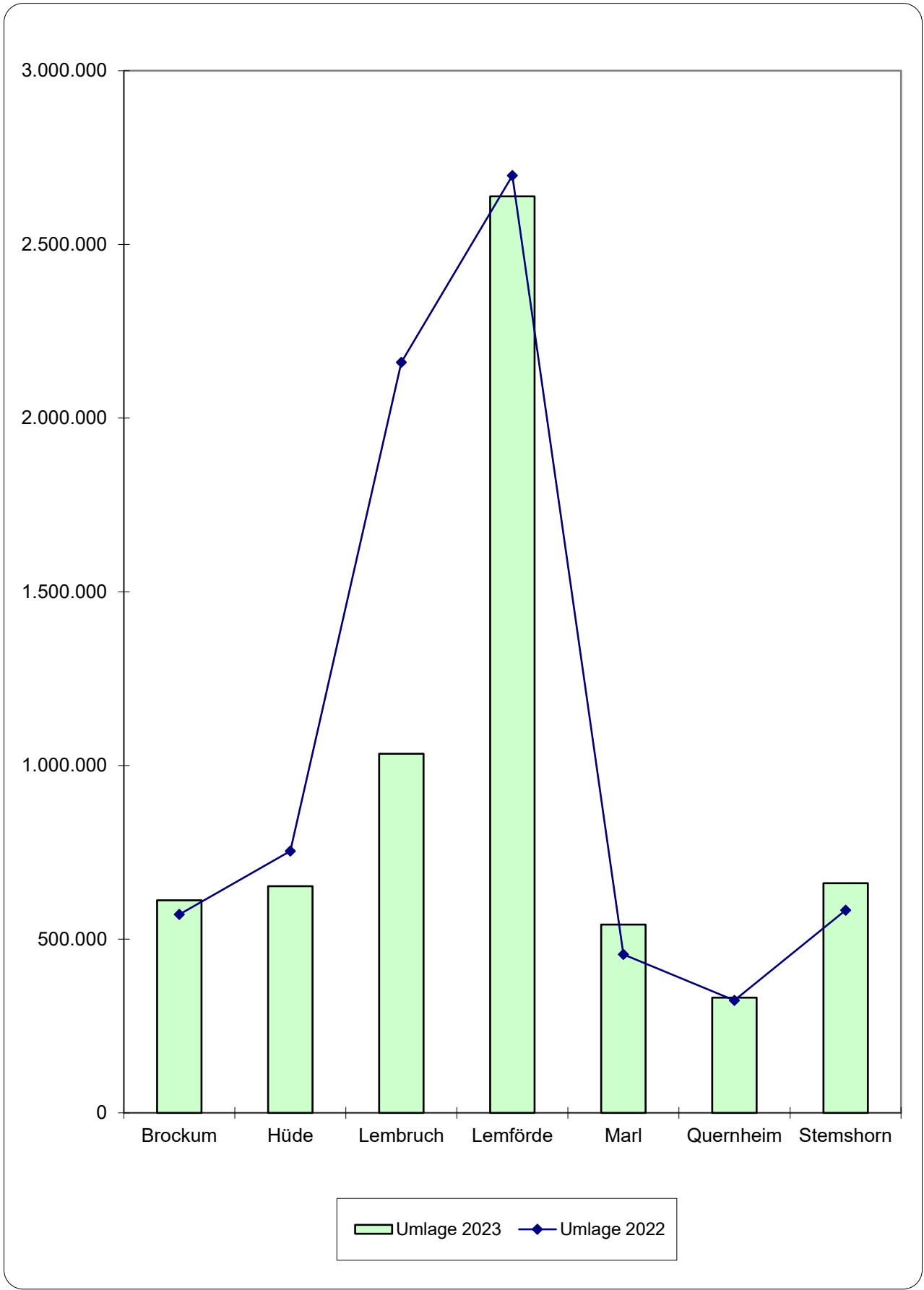
## Kommunalbetriebe "Altes Amt Lemförde" GmbH

## Anlagenpiegel für das Geschäftsjahr 2021

	Anschaffungs- und Herstellungskosten					Abschreibungen				Buchrestwerte	
	Stand	Zugänge	Abgänge	Umbuchung	Stand	Stand	Zugänge	Abgänge	Stand	Stand	
	31.12.2020				31.12.2021	31.12.2020			31.12.2021	31.12.2021	30.12.2020
	€	€	€		€	€	€	€	€	€	€
I. Immaterielle Vermögensgegenstände											
1. Baukostenzuschüsse	23.790,41	0,00	0,00	0,00	23.790,41	23.790,41	0,00	0,00	23.790,41	0,00	0,00
2. Lizenzen	3.036,00	0,00	0,00	0,00	3.036,00	3.036,00	0,00	0,00	3.036,00	0,00	0,00
I. Gesamt	26.826,41	0,00	0,00	0,00	26.826,41	26.231,41	0,00	0,00	26.826,41	0,00	595,00
II. Sachanlagen											
1. Grundstücke und Bauten einschließlich der Bauten auf fremden Grundstücken	5.794.179,33	0,00	0,00	0,00	5.794.179,33	3.502.232,33	121.066,00	0,00	3.623.298,33	2.170.881,00	2.291.947,00
2. Technische Anlagen und Maschinen	1.870.441,95	0,00	0,00	0,00	1.870.441,95	1.768.579,95	8.589,00	0,00	1.777.168,95	93.273,00	101.862,00
3. Betriebs- und Geschäftsausstattung	175.575,11	1.692,39	889,80	0,00	176.377,70	152.338,11	7.775,39	889,80	159.223,70	17.154,00	23.237,00
4. Anlagen im Bau	0,00	0,00	0,00	0,00	0,00	0,00	0,00	0,00	0,00	0,00	0,00
II. Gesamt	7.840.196,39	1.692,39	889,80	0,00	7.840.998,98	5.423.150,39	137.430,39	889,80	5.559.690,98	2.281.308,00	2.417.046,00
I. und II. Gesamt	7.867.022,80	1.692,39	889,80	0,00	7.867.825,39	5.449.976,80	137.430,39	889,80	5.586.517,39	2.281.308,00	2.417.046,00

## Samtgemeindeumlage 2023

Gemeinde		Messzahl	Hebe-	Umlage	Anteil	Messzahl	Hebe-	Umlage	Anteil
		2023	satz	2023		2022	satz	2022	
		€	%	€	%	€	%	€	%
<b>Brockum</b>	Gewerbsteuer	249.699	59,50	148.571	2,30	263.216	59,50	156.614	2,08
	Einkommensteuer	558.024	59,50	332.024	5,13	477.876	59,50	284.336	3,77
	Umsatzsteuer	42.184	59,50	25.099	0,39	43.362	59,50	25.800	0,34
	Grundsteuer	178.487	59,50	106.200	1,64	175.959	59,50	104.696	1,39
	Summe	1.028.394		611.894	9,46	960.413		571.446	7,57
<b>Hüde</b>	Gewerbsteuer	203.755	59,50	121.234	1,87	497.484	59,50	296.003	3,92
	Einkommensteuer	622.042	59,50	370.115	5,72	514.841	59,50	306.330	4,06
	Umsatzsteuer	34.020	59,50	20.242	0,31	34.162	59,50	20.326	0,27
	Grundsteuer	236.559	59,50	140.753	2,17	220.057	59,50	130.934	1,74
	Summe	1.096.376		652.344	10,08	1.266.544		753.593	9,99
<b>Lembruch</b>	Gewerbsteuer	723.427	59,50	430.439	6,65	2.773.035	59,50	1.649.956	21,86
	Einkommensteuer	545.583	59,50	324.622	5,02	469.328	59,50	279.250	3,70
	Umsatzsteuer	62.980	59,50	37.473	0,58	66.694	59,50	39.683	0,53
	Grundsteuer	406.058	59,50	241.605	3,73	321.571	59,50	191.335	2,54
	Summe	1.738.048		1.034.139	15,98	3.630.628		2.160.224	28,63
<b>Lemförde</b>	Gewerbsteuer	1.252.252	59,50	745.090	11,51	1.445.544	59,50	860.099	11,40
	Einkommensteuer	1.671.954	59,50	994.813	15,37	1.392.116	59,50	828.309	10,98
	Umsatzsteuer	759.686	59,50	452.013	6,98	977.540	59,50	581.636	7,71
	Grundsteuer	750.383	59,50	446.478	6,90	719.226	59,50	427.939	5,67
	Summe	4.434.275		2.638.394	40,77	4.534.426		2.697.983	35,75
<b>Marl</b>	Gewerbsteuer	353.486	59,50	210.324	3,25	277.095	59,50	164.872	2,18
	Einkommensteuer	360.307	59,50	214.383	3,31	293.823	59,50	174.825	2,32
	Umsatzsteuer	39.196	59,50	23.322	0,36	43.852	59,50	26.092	0,35
	Grundsteuer	157.842	59,50	93.916	1,45	151.487	59,50	90.135	1,19
	Summe	910.831		541.945	8,37	766.257		455.924	6,04
<b>Quernheim</b>	Gewerbsteuer	180.061	59,50	107.136	1,66	225.730	59,50	134.309	1,78
	Einkommensteuer	251.357	59,50	149.557	2,31	203.432	59,50	121.042	1,60
	Umsatzsteuer	16.215	59,50	9.648	0,15	12.160	59,50	7.235	0,10
	Grundsteuer	109.840	59,50	65.355	1,01	102.969	59,50	61.267	0,81
	Summe	557.473		331.696	5,13	544.291		323.853	4,29
<b>Stemshorn</b>	Gewerbsteuer	591.798	59,50	352.120	5,44	518.128	59,50	308.286	4,09
	Einkommensteuer	354.001	59,50	210.631	3,25	304.223	59,50	181.013	2,40
	Umsatzsteuer	36.302	59,50	21.600	0,33	35.577	59,50	21.168	0,28
	Grundsteuer	129.017	59,50	76.765	1,19	122.728	59,50	73.023	0,97
	Summe	1.111.118		661.116	10,22	980.656		583.490	7,73
<b>Summe</b>		<b>10.876.515</b>		<b>6.471.528</b>	<b>100</b>	<b>12.683.215</b>		<b>7.546.513</b>	<b>100</b>



Samtgemeinde "Altes Amt Lemförde"  
Bilanz zum 31.12.2021

AKTIVA	31.12.2020 €	31.12.2021 €	PASSIVA	31.12.2020 €	31.12.2021 €
<b>A1. Immaterielles Vermögen</b>	<b>1.717.609,76</b>	<b>1.683.352,76</b>	<b>P1. Nettopostion</b>	<b>21.853.497,83</b>	<b>23.434.447,93</b>
A1.2.2 002500 DV-Software	6.387,00	2.870,00	<b>P1.1 Basis-Reinvermögen</b>	<b>2.545.622,53</b>	<b>2.545.622,53</b>
A1.4 004000 Geleistete Investitionszuweisungen und -zuschüsse	1.653.368,00	1.587.227,00	P1.1.1 200100 Reinvermögen	2.545.622,53	2.545.622,53
A1.6 008000 Sonstiges immaterielles Vermögen	57.854,76	93.255,76	<b>P1.2 Rücklagen</b>	<b>4.042.246,72</b>	<b>4.583.834,75</b>
<b>A2. Sachvermögen</b>	<b>30.791.975,30</b>	<b>33.553.403,43</b>	P1.2.1 201000 Rückl. a. Überschüssen d. ordentl. Ergebn.	2.769.315,64	3.278.585,37
<b>A2.1 Unbebaute Grundstücke und grundstücksgleiche Rechte</b>	<b>1.414.724,77</b>	<b>1.513.008,98</b>	P1.2.2 202000 Rückl. a. Überschüssen d. außerord. Ergebn.	495.864,98	508.818,83
A2.1.1 011000 Grünflächen	231,90	231,90	P1.2.3 203001 Rückl. a. Inv.zuw. f. nicht abnutzb. VG	131.593,14	150.957,59
A2.1.2 012000 Ackerland	109.790,16	109.790,16	P1.2.4 203002 Rückl. a. Inv.zuw. f. nicht abnutzb. VG -TWS-Gebiet	645.472,96	645.472,96
A2.1.9 019000 Sonstige unbebaute Grundstücke	1.304.702,71	1.402.986,92	<b>P1.3 Jahresergebnis</b>	<b>522.223,58</b>	<b>754.231,23</b>
<b>A2.2 Bebaute Grundstücke und grundstücksgleiche Rechte</b>	<b>13.047.995,98</b>	<b>15.630.051,27</b>	P1.3.2 Jahresüberschuss/Jahresfehlbetrag	522.223,58	754.231,23
A2.2.2.1 022100 Grund und Boden bei sozialen Einrichtungen	93.041,20	174.991,46	<b>P1.4 Sonderposten</b>	<b>14.743.405,00</b>	<b>15.550.759,42</b>
A2.2.2.2 022200 Gebäude und Aufbauten bei sozialen Einrichtungen	1.162.304,00	2.968.678,38	P1.4.1 211100 Sonderposten a.Investitions. u.-zuschüssen	8.413.079,00	8.897.707,18
A2.2.3.1 023100 Grund und Boden mit Schulen	354.528,20	354.528,20	P1.4.2 212000 Sonderposten aus Beiträgen und ähnl. Entgelten	6.296.131,62	6.585.507,90
A2.2.3.2 023200 Gebäude und Aufbauten bei Schulen	2.519.300,00	2.482.478,00	P1.4.5 215000 Erhaltene Anzahlungen auf Sonderposten	34.194,34	67.544,34
A2.2.4.1 024100 Grund u. Boden mit Kultur-,Sport- u. Gartenanlagen	256.537,59	425.514,24	<b>P2. Schulden</b>	<b>8.348.074,10</b>	<b>8.531.949,76</b>
A2.2.4.2 024200 Geb.u.Aufb. bei Kultur-,Sport- u. Gartenanlagen	3.075.345,00	3.697.292,00	<b>P2.1 Geldschulden</b>	<b>7.152.078,16</b>	<b>7.171.419,84</b>
A2.2.5.1 025100 Boden Brandschutz, Rettungsdienst, Katastra.	125.907,91	125.907,91	<b>P2.1.2 Verb. aus Krediten für Investitionen</b>	<b>7.152.078,16</b>	<b>7.171.419,84</b>
A2.2.5.2 025200 Gebäude u. Aufb.Brandschutz, Rettungsd., Katastra.	1.302.200,00	1.295.843,00	P2.1.2.1 231000 Verb. aus Kred.-Aufn. f. Investitionen	21.666,67	21.666,67
A2.2.9.1 029100 Grund und Boden mit sonst. Dienst-, Geschäfts- u.a	221.651,08	221.651,08	P2.1.2.3 231230 KredAufn.f.Invest.b.Gem.,LZ =>5J.,EUR fest. Zins	37.388,20	0,00
A2.2.9.2 029200 Geb. u. Aufb. bei sonst. Dienst-, Geschäfts- u.a.	3.937.181,00	3.883.167,00	P2.1.2.5 231730 KredAufn.f.Invest.b.KredInst.,LZ =>5J.,EURfest.Z	7.093.023,29	7.149.753,17
<b>A2.3 Infrastrukturvermögen</b>	<b>12.677.973,61</b>	<b>13.209.368,08</b>	<b>P2.2 Verb. aus kreditähnlichen Rechtsgeschäften</b>	<b>1.019.459,18</b>	<b>970.913,50</b>
A2.3.1 031000 Grund und Boden des Infrastrukturvermögens	1.413.289,81	1.413.289,81	P2.2.1 249000 Sonst. Kreditaufnahmen gleichkommende Vorgänge	1.019.459,18	970.913,50
A2.3.2 032000 Brücken und Tunnel	1.381.541,00	1.351.279,00	<b>P2.3 251100 Verbindlichkeiten aus Lieferungen u. Leistungen</b>	<b>134.637,78</b>	<b>311.960,13</b>
A2.3.4.1 034100 Grund u.Boden f.Entwässer.-u.Abwasserbes.-anl.	78.953,19	78.953,19	<b>P2.4 Transferverbindlichkeiten</b>	<b>29.050,63</b>	<b>64.594,32</b>
A2.3.4.2 034200 Geb.u. Aufb. f. Entwässer.-u.Abwasserbes.-anl.	258.518,00	295.705,00	P2.4.1 263100 Verbindlichkeiten a.Zuw. Zuschüssen f. lfd. Zwecke	0,00	13.902,23
A2.3.4.3 034300 SW-Kanal Rohrnetz	4.710.416,43	5.286.429,84	P2.4.2 265100 Verbindlichkeiten aus sozialen Leistungen	-10.444,74	0,00
A2.3.4.4 034400 RW-Kanal Rohrnetz	2.418.457,37	2.427.411,41	P2.4.3 267100 Steuerverbindlichkeiten	39.128,10	34.907,39
A2.3.5 035000 Straßen, Wege, Plätze, Verkehrslenkungsanlagen	572.032,00	527.735,00	P2.4.4 261100 Verbindlichkeiten aus Transferleistungen	367,27	15.784,70
A2.3.6 036000 Strom-, Gas-, Wasserleitungen u. zugeh. Anlagen	1.780.911,81	1.765.609,83	<b>P2.5 Sonstige Verbindlichkeiten</b>	<b>12.848,35</b>	<b>13.061,97</b>
A2.3.8.1 038100 Grund u. Boden f. Friedhöfe u.Bestattungseinrich.	28.024,00	28.024,00	<b>P2.5.1 Durchlaufende Posten</b>	<b>-6.521,64</b>	<b>-5.885,35</b>
A2.3.8.2 038200 Gebäude Aufbauten f. Friedhöfe u.Bestattungseinr.	35.830,00	34.931,00	P2.5.1.3.1 272000 Durchlaufende Posten	-15.721,57	-34.861,98
<b>A2.4 Bauten auf fremdem Grund und Boden</b>	<b>554.086,00</b>	<b>544.392,00</b>	P2.5.1.3.2 272900 Sonstige durchlfd. Posten	0,00	-150,00
A2.4.1 041000 Bauten auf fremdem Grund und Boden	554.086,00	544.392,00	P2.5.1.3.3 272930 Durchlfd. Posten (Fungelder)	185,00	2.585,00
<b>A2.6 Maschinen und technische Anlagen; Fahrzeuge</b>	<b>866.121,00</b>	<b>801.439,00</b>	P2.5.1.3.4 272940 Durchlfd. Posten (Verwaltungszwangsverfahren)	3.545,17	20.857,12
A2.6.1 061000 Fahrzeuge	394.029,00	360.681,00	P2.5.1.3.5 272982 Durchlfd. Posten Geldwertkarten	5.245,33	5.434,88
A2.6.2 062000 Maschinen und Technische Anlagen	472.092,00	440.758,00	P2.5.1.3.6 272983 Durchlfd. Posten Pfand 19 %	261,43	286,63
<b>A2.7 Betriebs- und Geschäftsausstattung, Pflanzen und Tiere</b>	<b>1.021.542,00</b>	<b>1.246.249,44</b>	P2.5.1.3.7 272985 Durchlfd. Posten Pfand Schließanlage	1.230,00	1.230,00
A2.7.1 071000 Betriebsvorrichtungen	170.981,00	149.415,00	P2.5.1.3.8 272986 Durchlfd. Posten Erlöse Bad (auf Rechnung)	-1.267,00	-1.267,00
A2.7.2 072000 Betriebs- und Geschäftsausstattung	734.871,00	1.022.215,44	<b>P2.5.4 Andere sonstige Verbindlichkeiten</b>	<b>19.369,99</b>	<b>18.947,32</b>
A2.7.5 075000 Sammelp.f. bew. VGG. ueber 150,- b.1.000,- o.UST	115.690,00	74.619,00	P2.5.4.1 279100 Sonstige Verbindlichkeiten	18.888,40	17.852,65
<b>A2.8 Vorräte</b>	<b>41.920,35</b>	<b>40.988,67</b>	P2.5.4.2 279200 Verbindlichkeiten aus Akontozahlungen	481,59	1.094,67
A2.8.1 081000 Rohstoffe/Fertigungsmaterial	41.920,35	40.988,67	<b>P3. Rückstellungen</b>	<b>6.611.213,04</b>	<b>7.304.660,99</b>
<b>A2.9 Geleistete Anzahlungen, Anlagen im Bau</b>	<b>1.167.611,59</b>	<b>567.905,99</b>	<b>P3.1 Pensionsrückstellungen und ähnliche Verpflichtungen</b>	<b>6.371.293,04</b>	<b>7.020.392,52</b>
A2.9.6 096000 Anlagen im Bau	1.167.611,59	567.905,99	P3.1.1 281100 Pensionsrückstellungen	5.497.233,00	6.036.451,00
<b>A3. Finanzvermögen</b>	<b>3.201.817,49</b>	<b>3.406.960,27</b>	P3.1.2 281200 Beihilferückstellungen	874.060,04	983.941,52
<b>A3.1 Anteile an verbundenen Unternehmen</b>	<b>2.892.824,11</b>	<b>2.892.824,11</b>	<b>P3.2 Rückstellungen für Altersteilzeit und ähnliche Maßnahmen</b>	<b>192.320,00</b>	<b>192.440,00</b>
A3.1.1 101300 Sonstige Anteilsrechte von verbundenen Unternehmen	2.892.824,11	2.892.824,11	P3.2.1 282100 So. Rückst. f. nicht i. Anspr. genom. Urlaub	164.870,00	158.120,00
<b>A3.2 Beteiligungen</b>	<b>52.500,00</b>	<b>52.500,00</b>	P3.2.2 282200 So. Rückst. f. geleistete Überstunden	27.450,00	34.320,00
A3.2.1 111300 Sonstige Anteilsrechte aus Beteiligungen	52.500,00	52.500,00	<b>P3.3 Rückstellungen für unterlassene Instandhaltung</b>	<b>0,00</b>	<b>11.400,00</b>
<b>A3.6 Öffentlich-rechtliche Forderungen</b>	<b>211.980,11</b>	<b>235.737,66</b>	P3.3.1 283100 Instandhaltungsrückstellungen	0,00	11.400,00
A3.6.1.1 151100 Öffentlich-rechtliche Forderungen	146.190,72	169.722,80	<b>P3.6 Rückst. i.R. des FAG und von Steuerschuldverhältnissen</b>	<b>0,00</b>	<b>14.088,47</b>
A3.6.1.2 151910 Einzelwertberichtigung	-1.475,99	-1.296,57	P3.6.1 286200 Rückstellungen für Steuerschuldverhältnisse	0,00	14.088,47
A3.6.9.1 154100 Sonstige Forderungen	49.581,26	54.184,48	<b>P3.8 Andere Rückstellungen</b>	<b>47.600,00</b>	<b>66.340,00</b>
A3.6.9.2 159100 Übrige öff.-rechtl. Forderungen	40.247,51	35.727,33	P3.8.1 289100 Andere Rückstellungen	47.600,00	66.340,00
A3.6.9.3 159910 Einzelwertberichtigung	-22.563,39	-22.600,38			
<b>A3.7 Forderungen aus Transferleistungen</b>	<b>22.182,12</b>	<b>45.165,94</b>			
A3.7.1 153100 Forderungen aus Transferleistungen	22.182,12	45.165,94			
<b>A3.8 Sonstige privatrechtliche Forderungen</b>	<b>22.331,15</b>	<b>180.732,56</b>			
A3.8.1.1 161100 Privatrechtliche Forderungen aus Dienstleistungen	50.830,56	213.714,05			
A3.8.1.2 161910 Einzelwertberichtigung	-28.499,41	-34.387,74			
A3.8.2.1 165100 Durchlaufende Posten (Abstimmkonto)	0,00	-100,40			
A3.8.2.2 165110 Forderungen EC-Zahlungen Freizeitbad	0,00	199,50			
A3.8.2.3 165120 Forderungen Kasse Freizeitbad	0,00	1.307,15			
<b>A4. Liquide Mittel</b>	<b>1.064.465,89</b>	<b>596.424,21</b>			
A4.1.1 171100 Kreissparkasse Diepholz	753.957,51	221.566,82			
A4.1.2 171200 VOBA Volksbank	57.852,28	124.031,43			
A4.1.5.1 172101 Termingeld Kreissparkasse Diepholz	250.000,00	250.000,00			
A4.1.5 173100 Kasse	2.656,10	825,96			
<b>A5. Aktive Rechnungsabgrenzung</b>	<b>36.916,53</b>	<b>30.918,01</b>			
A5.1 180100 Aktive Rechnungsabgrenzung	36.916,53	30.918,01			
<b>Bilanzsumme</b>	<b>36.812.784,97</b>	<b>39.271.058,68</b>	<b>Bilanzsumme</b>	<b>36.812.784,97</b>	<b>39.271.058,68</b>

Vorbelastung künftiger Haushaltsjahre	1.192.008,19
(insbesondere)	
Haushaltsreste	1.192.008,19
Bürgschaften	0,00
Gewährleistungsverträge	0,00
in Anspruch genommene Verpflichtungsermächtigungen	0,00
Verpflichtungen aus kreditähnlichen Rechtsgeschäften über das Haushaltsjahr hinaus gestundete Beträge	0,00