


# GEMEINDE MARL



**HAUSHALTSPLAN**

**HAUSHALTSJAHR**

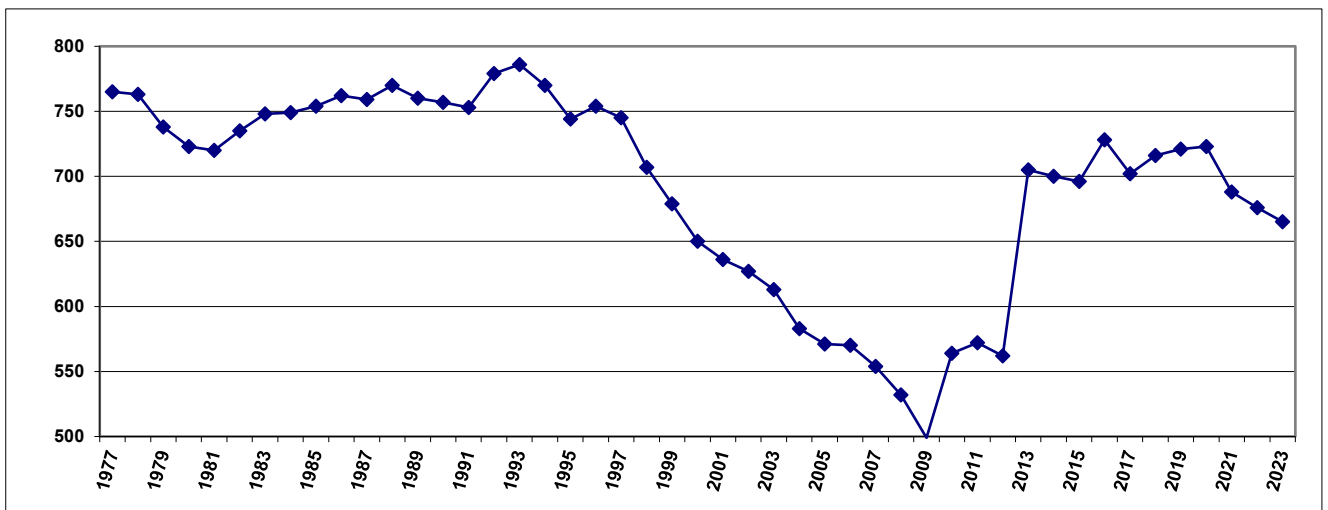
**2024**

# Inhaltsverzeichnis

Inhaltsverzeichnis	Seite	2
Bevölkerungsentwicklung	Seite	3
Haushaltssatzung	Seite	4
Vorbericht	Seite	7
Teilhaushalte	Seite	11
Produktübersicht	Seite	11
Budgetübersicht	Seite	12
Deckungsvermerke	Seite	12
Übersicht Steuerkraftmeßzahl	Seite	13
Ergebnishaushalt	Seite	14
Finanzhaushalt	Seite	16
Ergebnishaushalt je Produkt	Seite	18
Gesamtinvestitionsprogramm	Seite	56
Übersicht Verpflichtungsermächtigungen	Seite	57
Übersicht Schulden	Seite	57
Beteiligungen	Seite	58
Bilanz zum 31.12.2022	Seite	59

## Bevölkerungsentwicklung

<u>Einwohnerzahl:</u>	30.06. 1977	765
	30.06. 1978	763
	30.06. 1979	738
	30.06. 1980	723
	30.06. 1981	720
	30.06. 1982	735
	30.06. 1983	748
	30.06. 1984	749
	30.06. 1985	754
	30.06. 1986	762
	30.06. 1987	759
	30.06. 1988	770
	30.06. 1989	760
	30.06. 1990	757
	30.06. 1991	753
	30.06. 1992	779
	30.06. 1993	786
	30.06. 1994	770
	30.06. 1995	744
	30.06. 1996	754
	30.06. 1997	745
	30.06. 1998	707
	30.06. 1999	679
	30.06. 2000	650
	30.06. 2001	636
	30.06. 2002	627
	30.06. 2003	613
	30.06. 2004	583
	30.06. 2005	571
	30.06. 2006	570
	30.06. 2007	554
	30.06. 2008	532
	30.06. 2009	499
	30.06. 2010	564
	30.06. 2011	572
	30.06. 2012	562
	30.06. 2013	705
	30.06. 2014	700
	30.06. 2015	696
	31.12. 2016	728
	30.06. 2017	702
	30.06. 2018	716
	30.06. 2019	721
	30.06. 2020	723
	30.06. 2021	688
	30.06. 2022	676
	30.06. 2023	665



# Haushaltssatzung

# **Haushaltssatzung der Gemeinde Marl für das Haushaltsjahr 2024**

Aufgrund des § 112 des Niedersächsischen Kommunalverfassungsgesetzes (NKomVG) hat der Rat der Gemeinde Marl in der Sitzung am 07.03.2024 folgende Haushaltssatzung beschlossen:

## § 1

Der Haushaltsplan für das Haushaltsjahr 2024 wird

**1. im Ergebnishaushalt**

mit dem jeweiligen Gesamtbetrag

1.1	der ordentlichen Erträge auf	868.400 Euro
1.2	der ordentlichen Aufwendungen auf	1.097.400 Euro
1.3	der außerordentlichen Erträge	0 Euro
1.4	der außerordentlichen Aufwendung auf	0 Euro

**2. im Finanzhaushalt**

mit dem jeweiligen Gesamtbetrag

2.1	der Einzahlungen aus laufender Verwaltungstätigkeit	846.400 Euro
2.2	der Auszahlungen aus laufender Verwaltungstätigkeit	1.059.000 Euro
2.3	der Einzahlungen für Investitionstätigkeit	15.000 Euro
2.4	der Auszahlungen für Investitionstätigkeit	703.300 Euro
2.5	der Einzahlungen für Finanzierungstätigkeit	0 Euro
2.6	der Auszahlungen für Finanzierungstätigkeit	2.500 Euro

festgesetzt.

## § 2

Kredite für Investitionen und Investitionsförderungsmaßnahmen werden nicht veranschlagt.

## § 3

Verpflichtungsermächtigungen werden nicht veranschlagt.

## § 4

Der Höchstbetrag, bis zu dem im Haushaltsjahr 2024 Liquiditätskredite zur rechtzeitigen Leistung von Auszahlungen in Anspruch genommen werden dürfen, wird auf 141.000 Euro festgesetzt.

## § 5

Die Steuersätze (Hebesätze) für die Realsteuern werden für das Haushaltsjahr 2024 wie folgt festgesetzt:

- |  |          |
|--|----------|
| 1. Grundsteuer   |          |
| 1.1 für die land- und forstwirtschaftlichen Betriebe (Grundsteuer A) | 400 v.H. |
| 1.2 für die Grundstücke (Grundsteuer B)                              | 400 v.H. |
| 2. Gewerbesteuer   | 415 v.H. |

## § 6

(1) Über- und außerplanmäßige Aufwendungen und Auszahlungen gelten als unerheblich nach § 117 Abs. 1 NKomVG, sofern sie im Einzelfall (Produkt) den Betrag von 5.000 € nicht überschreiten.

Lemförde, den 07.03.2024

Gemeinde Marl

Mentrup  
Gemeindedirektor

# **Vorbericht zum Haushaltsplan der Gemeinde Marl für das Haushaltsjahr 2024**

## **Rückblick auf die Haushaltsjahre 2022 und 2023**

Die Haushaltssatzung mit dem Haushaltsplan für das Haushaltsjahr 2022 wurde vom Rat in seiner Sitzung am 30.03.2022 beschlossen. Im Ergebnishaushalt 2022 wurde ein Fehlbedarf von 77.400 € ausgewiesen. Im Rahmen des Jahresabschlusses hat sich ein Überschuss von 52.175,85 € ergeben.

Die Haushaltssatzung mit dem Haushaltsplan für das Haushaltsjahr 2023 wurde vom Rat in seiner Sitzung am 07.03.2023 beschlossen. Im Ergebnishaushalt 2023 wurde ein Fehlbedarf von 55.900 € ausgewiesen. Nach dem derzeitigen Stand des (vorläufigen) Abschlusses ist ein Überschuss von ca. 24.000 € zu erwarten.

In den Überschussrücklagen des ordentlichen und außerordentlichen Ergebnisses stehen auf Grund sämtlicher doppischer Jahresabschlüsse bis einschließlich 2023 somit Überschüsse in Höhe von insgesamt 671.800 € zur Deckung etwaiger zukünftiger Fehlbeträge zur Verfügung.

## **Ergebnishaushalt 2024**

Im Ergebnishaushalt sind auf der Ertragsseite als wesentliche Positionen die Steuern und ähnlichen Abgaben, die Auflösungserträge aus Sonderposten sowie die sonstigen ordentlichen Erträge zu nennen.

Auf der Aufwandsseite stehen insbesondere die Aufwendungen für Sach- und Dienstleistungen, die Abschreibungen und die Transferaufwendungen im Vordergrund.

Im Ergebnishaushalt 2024 stehen den ordentlichen Erträgen in Höhe von 868.400 € ordentliche Aufwendungen in Höhe von 1.097.400 € gegenüber, so dass sich ein Fehlbedarf von 229.000 € ergibt. Da die Deckung dieses Fehlbedarfes durch die o.g. Überschussrücklagen gewährleistet ist, gilt der Haushaltsplan somit gem. § 110 Abs. 4 Sätze 1 und 2 NKomVG in Verbindung mit § 110 Abs. 5 Satz 1 Nr. 1 NKomVG formell als ausgeglichen.

Die Erträge aus Steuern und ähnlichen Abgaben belaufen sich in diesem Jahr auf 795.300 €. Weitere Erläuterungen hierzu sind unter dem Punkt „*Entwicklungen*“ zu finden.

Die Auflösungserträge aus Sonderposten in Höhe von 22.000 € wurden anhand der Anlagenbuchhaltung für die bereits passivierten Zuweisungen, Zuschüsse und Beiträge sowie ggf. der Planauflösungen für die investiven Einzahlungen ermittelt.

Bei den sonstigen ordentlichen Erträgen in Höhe von 28.400 € handelt es sich überwiegend um die Konzessionsabgaben für Strom und Gas.

Die Aufwendungen für Sach- und Dienstleistungen werden mit 152.700 € veranschlagt und betreffen im Wesentlichen die Instandhaltung der Straßen, Wege und Plätze, der Straßenbeleuchtung sowie die Planungsaufwendungen für die Bauleitplanung.

Bei den Unterhaltungsmaßnahmen ist zu berücksichtigen, dass in diesem Haushaltsjahr „außerplanmäßig“ für die Sanierung des Gehweges an der „Haßlinger Straße“ ein Betrag von 85.000 € bereitgestellt wird.

Der Anteil für die Bauleitplanung beträgt 26.000 €. Außerdem werden noch 10.000 € für die Umsetzungsbegleitung im Rahmen des Förderprogrammes „Dorfentwicklung“ bereitgestellt.

Die Abschreibungen in Höhe von 38.400 € wurden anhand der Anlagenbuchhaltung für die bereits aktivierten Anlagen sowie ggf. der Planabschreibungen für die Investitionen ermittelt. Unter Berücksichtigung der o.g. Auflösungserträge aus Sonderposten ergibt sich eine „Netto-Abschreibung“ von 16.400 €.

Die Transferaufwendungen mit einem Gesamtbetrag von 873.500 € beruhen größtenteils auf den Aufwendungen für die Gewerbesteuer-, Kreis- und Samtgemeindeumlage.

## **Finanzhaushalt 2024**

Die Entwicklung im Finanzhaushalt stellt sich wie folgt dar:

	2024 €	2025 €	2026 €	2027 €
Zahlungsmittelbestand zum 01.01.	970.000	66.600	14.600	6.100
+ Einzahlungen aus lfd. Verwaltungstätigkeit	846.400	872.500	895.700	942.800
- Auszahlungen aus lfd. Verwaltungstätigkeit	1.059.000	871.900	894.000	899.400
+ Einzahlungen für Investitionstätigkeit	15.000	50.000	50.000	1.019.300
- Auszahlungen für Investitionstätigkeit	703.300	100.000	235.000	235.000
+ Einzahlungen aus Finanzierungstätigkeit	0	0	185.000	0
- Auszahlungen aus Finanzierungstätigkeit	2.500	2.600	10.200	180.500
= Zahlungsmittelbestand zum 31.12.	66.600	14.600	6.100	653.300

Zu Beginn des Jahres 2024 besteht ein Zahlungsmittelbestand in Höhe von 970.000 €.

Im lfd. Haushaltsjahr werden höhere Auszahlungen aus laufender Verwaltungstätigkeit als Einzahlungen aus laufender Verwaltungstätigkeit veranschlagt.

Hier wirken sich insbesondere die zeitverzögerten Umlagezahlungen auf Grund einer positiven Entwicklung der umlagerelevanten Steuereinzahlungen im Vor- bzw. Vorvorjahr aus. Außerdem sind für das lfd. Haushaltsjahr noch die bereits dargestellten Haushaltsmittel für die Sanierung des Gehweges „Haßlinger Straße“ zu berücksichtigen.

In den Finanzplanungsjahren 2025 und 2026 werden geringe Liquiditätsüberschüsse ausgewiesen. Bedingt durch die im Ergebnishaushalt ausgewiesenen Fehlbeträge werden die Abschreibungen abzüglich der Auflösungserträge aus Sonderposten nicht vollständig erwirtschaftet. Im Finanzplanungsjahr 2027 wirkt sich neben dem veranschlagten Jahresüberschuss der positive Aspekt der im Ergebnishaushalt vollständig erwirtschafteten Abschreibungen abzüglich der Auflösungserträge aus Sonderposten aus.

Die veranschlagten Investitionsauszahlungen in Höhe von 703.300 € betreffen im Wesentlichen Grunderwerbskosten. Unter Berücksichtigung von Veräußerungserlösen ergibt sich ein investiver Eigenanteil von 688.300 €. Im Übrigen wird auf das Gesamtinvestitionsprogramm verwiesen.

## Entwicklungen

### Steuern und Abgaben (Erträge)

	Grundsteuer A €	Grundsteuer B €	Gewerbesteuer €	Einkommensteueranteil €	Umsatzsteueranteil €
2007	14.082,34	91.727,26	175.822,57	172.640,00	3.909,00
2008	15.537,17	90.877,81	121.209,00	198.562,00	4.042,00
2009	13.890,22	92.443,04	144.844,58	196.960,00	5.445,00
2010	14.884,84	95.894,13	349.746,14	191.067,00	5.532,00
2011	15.533,09	95.725,41	288.714,69	204.139,00	5.868,00
2012	15.418,56	100.843,34	335.881,91	227.703,00	7.547,00
2013	16.480,58	101.864,56	389.310,82	242.874,00	7.640,00
2014	15.945,73	115.817,25	354.452,28	260.790,00	7.801,00
2015	13.974,28	115.481,72	467.884,76	275.202,00	14.758,00
2016	15.303,00	116.060,36	297.127,85	283.566,00	15.215,00
2017	14.462,41	117.346,87	293.554,59	302.368,00	18.923,00
2018	15.254,40	117.854,41	342.336,44	315.931,00	40.160,00
2019	15.731,08	123.516,54	239.831,66	330.923,00	44.475,00
2020	15.317,30	135.371,03	336.078,00	312.709,00	48.923,00
2021	17.055,81	151.393,62	257.203,24	355.168,00	44.510,00
2022	16.833,64	151.169,18	464.568,97	372.376,00	40.729,00
2023	16.835,48	151.943,66	349.142,69	381.890,00	41.382,00
<b>2024</b>	<b>17.000,00</b>	<b>152.000,00</b>	<b>200.000,00</b>	<b>382.900,00</b>	<b>39.200,00</b>
2025	17.000,00	152.000,00	200.000,00	408.900,00	40.300,00
2026	17.000,00	152.000,00	200.000,00	431.100,00	41.300,00
2027	17.000,00	152.000,00	200.000,00	453.800,00	41.700,00

Die Grundsteuer wird sich in den kommenden Jahren auf einem gleichbleibenden Niveau entwickeln. Die Veranschlagung beruht auf den derzeitigen vorliegenden Bewertungen bzw. Grundsteuermessbetragsbescheiden des Finanzamtes.

Der Haushaltsansatz bei der Gewerbesteuer ist auf Grund der derzeitigen Vorauszahlungsbescheide kalkuliert.

Das Aufkommen bei den Gemeindeanteilen an der Einkommens- und Umsatzsteuer erfolgt anhand der vom Land Niedersachsen festgesetzten Orientierungsdaten.

### Transferaufwendungen

	Gewerbesteuerumlage €	Kreisumlage €	Samtgemeindeumlage €
2007	53.433,00	198.912,00	174.020,00
2008	12.654,00	214.825,00	189.876,00
2009	34.618,00	208.420,00	220.685,00
2010	79.514,00	278.332,00	261.519,00
2011	73.662,00	271.978,00	219.333,00
2012	67.982,00	277.528,00	255.946,00
2013	71.633,00	297.156,00	291.905,00
2014	65.219,00	305.247,00	315.897,00
2015	86.032,00	352.856,00	360.227,00
2016	54.730,00	216.230,00	233.904,00
2017	53.622,00	310.248,00	326.576,00
2018	54.852,00	321.604,00	362.352,00
2019	47.360,00	286.884,00	344.740,00
2020	31.586,00	288.600,00	393.300,00
2021	20.010,00	325.654,00	441.252,00
2022	40.913,00	373.036,00	531.640,00
2023	29.493,00	325.646,00	505.728,00
<b>2024</b>	<b>16.900,00</b>	<b>330.200,00</b>	<b>525.100,00</b>
2025	16.900,00	300.100,00	477.200,00
2026	16.900,00	306.600,00	487.600,00
2027	16.900,00	310.000,00	490.000,00

Die unterschiedlichen Jahresergebnisse insbesondere bei der Gewerbesteuer und beim Anteil aus der Einkommensteuer haben auch zur Folge, dass die sich daraus ergebenden Umlagebelastungen ebenfalls variieren.

Die für das Haushaltsjahr 2024 und die Finanzplanungsjahre bis 2027 ermittelten Umlagebelastungen spiegeln die Ertragsseite wider, die Grundlage für deren Berechnung ist.

Die Steuerkraftmesszahl, die nach den Bestimmungen des Nds. Finanzausgleichsgesetzes ermittelt wird und von der sowohl die Kreisumlage als auch die Samtgemeindeumlage berechnet werden, hat sich gegenüber dem Vorjahr um 115.262 € auf insgesamt 795.569 € verringert. Das entspricht einer Reduzierung von 12,65 %.

Der als Anlage beigefügten Übersicht kann die Entwicklung der Steuerkraftmesszahl seit 2007 entnommen werden.

## **Weitere Entwicklung**

Der gesetzlich vorgeschriebene Haushaltsausgleich ist sowohl im Haushaltsjahr als auch größtenteils in der Finanzplanung nur unter Berücksichtigung der Überschussrücklagen zu erreichen. Somit ist die wirtschaftliche Lage lediglich als ausreichend zu bezeichnen.

Allerdings ist die Deckung des ordentlichen Gesamtfehlbedarfes 2024 – 2026 in Höhe von 270.100 € aufgrund der erzielten Vorjahresüberschüsse in Höhe von insgesamt 671.800 € als unproblematisch anzusehen.

Aufgrund der vorhandenen Startliquidität von fast 1 Mio. € können die Investitionen im laufenden Haushaltsjahr noch aus eigenen Mitteln finanziert werden. Allerdings zeigt die Entwicklung in der Finanzplanung, dass sich die liquiden Mittel in den kommenden Jahren erheblich reduzieren werden. Für das Finanzplanungsjahr 2026 ist eine Darlehensaufnahme von 185.000 € vorgesehen.

Sowohl im Haushaltsjahr als auch in den Finanzplanungsjahren wurde mit Kreis- und Samtgemeindeumlagehebesätzen von 41,50 % bzw. 66,00 % kalkuliert. Hier bleibt die weitere Entwicklung abzuwarten.

Abschließend wird darauf hingewiesen, dass sowohl im Haushaltsjahr als auch überwiegend in der Finanzplanung der Saldo aus laufender Verwaltungstätigkeit unter den ordentlichen Tilgungsbeträgen liegt. Aus diesem Grund ist die in der Finanzplanung dargestellte Veräußerung der Grundstücke im Finanzplanungsjahr 2027 und damit verbundenen Rückzahlung des aufgenommenen Darlehens zwingend erforderlich.

## **Teilhaushalte der Gemeinde Marl**

Gemäß § 4 Abs. 1 der Kommunalhaushalts- und –kassenverordnung (KomHKVO) ist der Haushalt in folgende Teilhaushalte unterteilt:

Teilhaushalt 1

Gesamthaushalt

## **Produkte der Gemeinde Marl**

111000 Gemeindeorgane, Gremien  
111100 Zentrale Verwaltungsaufgaben  
111200 Grundstücks- und Gebäudemanagement  
111300 Finanzverwaltung  
126000 Zuschuss an die Wehrkasse  
281000 Einrichtungen der Heimat- und Kulturpflege  
351700 Sonstige soziale Angelegenheiten  
366000 Kinderspielplätze  
414000 Zuschuss an den DRK-Ortsverein  
421000 Förderung des Sports  
424000 Sportstätten  
511000 Räumliche Planung und Entwicklung  
521000 Bau- und Grundstücksordnung

531000 Konzessionsabgabe Strom  
532000 Konzessionsabgabe Gas  
541000 Gemeindestraßen  
551000 Öffentliche Grünanlagen  
553000 Ehrenmale  
554000 Naturschutz und Landschaftspflege  
611000 Steuern, Finanzaufweisungen und Umlagen  
612000 Sonstige allgemeine Finanzwirtschaft  
613000 Abwicklung der Vorjahre

## **Budgets der Gemeinde Marl**

Gemäß § 4 Abs. 3 KomHKVO können Teilhaushalte, Produktbereiche, Produktgruppen oder Produkte, die einen funktional begrenzten Aufgabenbereich darstellen, durch Haushaltsvermerk zu einer Bewirtschaftungseinheit erklärt werden (Budget). Die Verantwortung für ein Budget wird einer bestimmten Organisation im Rahmen der Verwaltungsgliederung zugeordnet.

Folgende Budgets wurden gebildet:

Teilhaushalt 1

Gesamthaushalt

## **Deckungsvermerke**

Die Erträge und Einzahlungen innerhalb eines Budgets sind für Aufwendungen und Auszahlungen des Budgets zweckgebunden nach § 18 Abs. 1, Satz 1 – 3, und Abs. 2 KomHKVO.

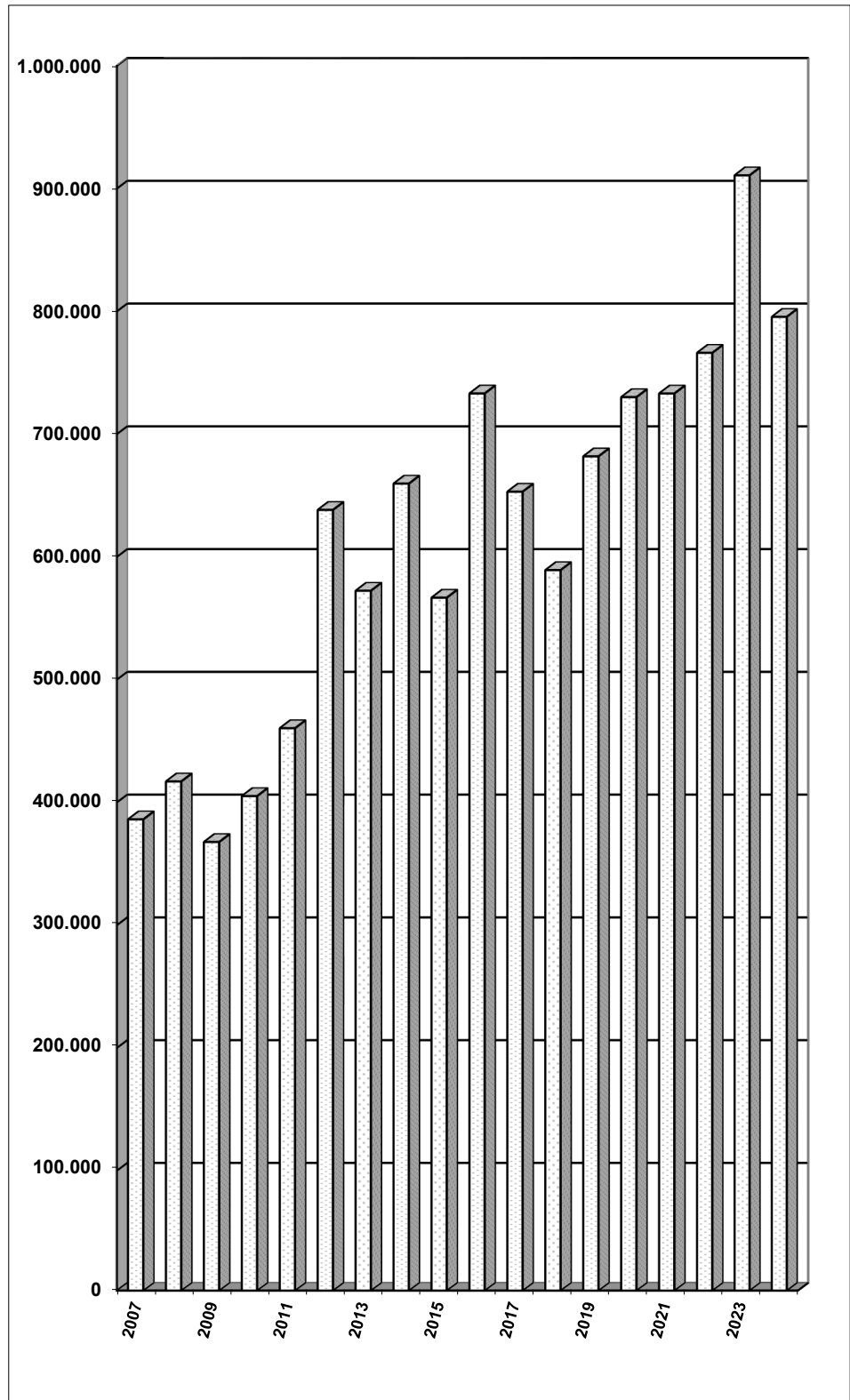
Für die Budgets gilt gemäß § 19 Abs. 1 KomHKVO die gegenseitige Deckungsfähigkeit für Aufwendungen einschließlich der Haushaltsreste. Dies gilt auch für die Auszahlungen und die Verpflichtungsermächtigungen nach § 19. Abs. 3 KomHKVO.

Für die Übertragbarkeit von Ausgabeermächtigungen und Ansätzen innerhalb eines Budgets gelten § 20. Abs. 1 – 4 KomHKVO.

# Entwicklung der Steuerkraftmeßzahl

## Gemeinde Marl

Jahr	Betrag/€
2007	386.246
2008	417.144
2009	367.823
2010	405.231
2011	460.510
2012	638.318
2013	572.482
2014	659.736
2015	566.815
2016	733.189
2017	653.160
2018	589.270
2019	681.929
2020	730.179
2021	733.152
2022	766.257
2023	910.831
2024	795.569



# **Ergebnis- und Finanzhaushalt**

## Ergebnishaushalt

Erträge und Aufwendungen	Ergebnis 2022	Ansatz 2023	Ansatz 2024	Ansatz 2025	Ansatz 2026	Ansatz 2027
<b>Ordentliche Erträge</b>						
01. Steuern und ähnliche Abgaben	1.049.869,79	951.700	795.300	822.400	845.600	868.700
02. Zuwendungen und allgemeine Umlagen	1.894,00	10.000	7.500	7.500	7.500	31.500
03. Auflösungserträge aus Sonderposten	32.771,00	30.700	22.000	23.100	22.400	21.000
04. sonstige Transfererträge						
05. öffentlich-rechtliche Entgelte	1.277,07	2.300	2.300	2.300	2.300	2.300
06. privatrechtliche Entgelte	7.132,77	6.100	6.400	6.400	6.400	6.400
07. Kostenerstattungen und Kostenumlagen	321,30		1.000			
08. Zinsen und ähnliche Finanzerträge	4,42	500	5.500	5.500	5.500	5.500
09. aktivierungsfähige Eigenleistungen						
10. Bestandsveränderungen						
11. sonstige ordentliche Erträge	29.842,55	26.000	28.400	28.400	28.400	28.400
<b>12.= Summe ordentliche Erträge</b>	<b>1.123.112,90</b>	<b>1.027.300</b>	<b>868.400</b>	<b>895.600</b>	<b>918.100</b>	<b>963.800</b>
<b>Ordentliche Aufwendungen</b>						
13. Personalaufwendungen						
14. Versorgungsaufwendungen						
15. Aufwendungen für Sach- und Dienstleistungen	37.656,77	139.500	152.700	43.700	41.700	41.700
16. Abschreibungen	52.480,08	50.500	38.400	41.200	47.700	50.900
17. Zinsen und ähnliche Aufwendungen	972,04	1.400	1.300	1.200	8.400	8.000
18. Transferaufwendungen	946.784,60	860.300	873.500	795.500	812.400	818.200
19. sonstige ordentliche Aufwendungen	33.043,54	31.500	31.500	31.500	31.500	31.500
<b>20.= Summe ordentliche Aufwendungen</b>	<b>1.070.937,03</b>	<b>1.083.200</b>	<b>1.097.400</b>	<b>913.100</b>	<b>941.700</b>	<b>950.300</b>
<b>21. ordentliches Ergebnis</b>	<b>52.175,87</b>	<b>-55.900</b>	<b>-229.000</b>	<b>-17.500</b>	<b>-23.600</b>	<b>13.500</b>
22. außerordentliche Erträge						327.000
23. außerordentliche Aufwendungen						
<b>24. außerordentliches Ergebnis</b>						<b>327.000</b>
<b>25. Jahresergebnis</b>	<b>52.175,87</b>	<b>-55.900</b>	<b>-229.000</b>	<b>-17.500</b>	<b>-23.600</b>	<b>340.500</b>
26. Summe der Jahresfehlbeträge aus Vorjahren gem. § 2 Abs. 6 KomHKVO						
<b>Fortgeschriebenes Jahresergebnis</b>	<b>647.891,99</b>	<b>671.800</b>	<b>442.800</b>	<b>425.300</b>	<b>401.700</b>	<b>742.200</b>

Das fortgeschriebene Jahresergebnis 2023 berücksichtigt bereits das vorläufige Ergebnis 2023 in Form eines Überschusses in Höhe von ca. 24.000 €.

## Finanzhaushalt

<b>Einzahlungen und Auszahlungen</b>	<b>Ergebnis 2022</b>	<b>Ansatz 2023</b>	<b>Ansatz 2024</b>	<b>Ansatz 2025</b>	<b>Ansatz 2026</b>	<b>Ansatz 2027</b>
Einzahlungen aus laufender Verwaltungstätigkeit						
01. Steuern und ähnliche Abgaben	1.088.603,50	951.700	795.300	822.400	845.600	868.700
02. Zuwendungen und allgemeine Umlagen	1.894,00	10.000	7.500	7.500	7.500	31.500
03. sonstige Transfereinzahlungen						
04. öffentlich-rechtliche Entgelte	1.277,07	2.300	2.300	2.300	2.300	2.300
05. privatrechtliche Entgelte	7.132,77	6.100	6.400	6.400	6.400	6.400
06. Kostenerstattungen und Kostenumlagen	321,30		1.000			
07. Zinsen und ähnliche Einzahlungen	4,42	500	5.500	5.500	5.500	5.500
08. sonstige haushaltswirksame Einzahlungen	30.142,78	26.000	28.400	28.400	28.400	28.400
<b>09. = Summe der Einzahlungen aus lfd. Verwaltungstätigkeit</b>	<b>1.129.375,84</b>	<b>996.600</b>	<b>846.400</b>	<b>872.500</b>	<b>895.700</b>	<b>942.800</b>
Auszahlungen aus laufender Verwaltungstätigkeit						
10. Personalauszahlungen						
11. Versorgungsauszahlungen						
12. Auszahl. f. Sach- u. Dienstl. u. GVG	40.251,89	139.500	152.700	43.700	41.700	41.700
13. Zinsen und ähnliche Auszahlungen	1.014,41	1.400	1.300	1.200	8.400	8.000
14. Transferauszahlungen	821.395,60	1.017.200	873.500	795.500	812.400	818.200
15. sonstige haushaltswirksame Auszahlungen	28.902,98	31.500	31.500	31.500	31.500	31.500
<b>16. = Summe der Auszahlungen aus lfd. Verwaltungstätigkeit</b>	<b>891.564,88</b>	<b>1.189.600</b>	<b>1.059.000</b>	<b>871.900</b>	<b>894.000</b>	<b>899.400</b>
<b>17. Saldo aus laufender Verwaltungstätigkeit</b>	<b>237.810,96</b>	<b>-193.000</b>	<b>-212.600</b>	<b>600</b>	<b>1.700</b>	<b>43.400</b>
Einzahlungen für Investitionstätigkeit						
18. Zuwendungen für Investitionstätigkeit			0	50.000	50.000	50.000
19. Beiträge u.ä. Entgelte für Investitionstätigkeit	9.089,61					
20. Veräußerung von Sachvermögen			15.000			969.300
21. Veräußerung von Finanzvermögensanlagen						
22. sonstige Investitionstätigkeit						
<b>23. = Summe der Einzahlungen für Investitionstätigkeit</b>	<b>9.089,61</b>		<b>15.000</b>	<b>50.000</b>	<b>50.000</b>	<b>1.019.300</b>
Auszahlungen für Investitionstätigkeit						
24. Erwerb von Grundstücken und Gebäuden		100.000	642.000			
25. Baumaßnahmen		35.000	40.000	100.000	235.000	235.000
26. Erwerb von beweglichen Sachvermögen			21.300			
27. Erwerb von Finanzvermögensanlagen						
28. Aktivierbare Zuwendungen						
29. Sonstige Investitionstätigkeit						
<b>30. = Summe der Auszahlungen für Investitionstätigkeit</b>		<b>135.000</b>	<b>703.300</b>	<b>100.000</b>	<b>235.000</b>	<b>235.000</b>
<b>31. Saldo aus Investitionstätigkeit</b>	<b>9.089,61</b>	<b>-135.000</b>	<b>-688.300</b>	<b>-50.000</b>	<b>-185.000</b>	<b>784.300</b>
<b>32. Finanzmittel-Überschuss/-Fehlbetrag</b>	<b>246.900,57</b>	<b>-328.000</b>	<b>-900.900</b>	<b>-49.400</b>	<b>-183.300</b>	<b>827.700</b>
Ein-, Auszahlungen aus Finanzierungstätigkeit						
33. Einzahlungen; Aufnahme von Krediten und inneren Darlehen für Investitionstätigkeit					185.000	
34. Auszahlungen; Tilgung von Krediten und Rückzahlung von inneren Darlehen für Investitionstätigkeit	2.213,17	2.400	2.500	2.600	10.200	180.500
<b>35. Saldo aus Finanzierungstätigkeit</b>	<b>-2.213,17</b>	<b>-2.400</b>	<b>-2.500</b>	<b>-2.600</b>	<b>174.800</b>	<b>-180.500</b>
<b>36. Finanzmittelveränderung (Summe der Zeilen 32 und 35)</b>	<b>244.687,40</b>	<b>-330.400</b>	<b>-903.400</b>	<b>-52.000</b>	<b>-8.500</b>	<b>647.200</b>

<b>Einzahlungen und Auszahlungen</b>	<b>Ergebnis 2022</b>	<b>Ansatz 2023</b>	<b>Ansatz 2024</b>	<b>Ansatz 2025</b>	<b>Ansatz 2026</b>	<b>Ansatz 2027</b>
Nachrichtlich: voraussichtl. Bestand an Zahlungsmitteln am Anfang des Haushaltsjahres			970.000	66.600	14.600	6.100
<b>Nachrichtlich: voraussichtl. Bestand an Zahlungsmitteln am Ende des Haushaltsjahres</b>			<b>66.600</b>	<b>14.600</b>	<b>6.100</b>	<b>653.300</b>

<b>Produkt-Nr.</b>	<b>P5.111000</b>
<b>Verantwortlicher</b>	Frau Schult
<b>Kurzbeschreibung</b>	Tätigkeitsfeld der Gemeindeorgane sowie der sonstigen gemeindlichen Gremien nach Maßgabe der gesetzlichen Bestimmungen
<b>Art der Aufgabe</b>	Pflichtaufgabe/Freiwillige Aufgabe
<b>Grundlagen</b>	Rechtsnormen, Gremienbeschlüsse
<b>Ziele</b>	Gewährleistung einer bürgernahen Kommune
<b>Zielgruppe</b>	Rat und Verwaltung, Einwohnerinnen und Einwohner
<b>Aufgabenerledigung</b>	Hauptamt

## Ergebnishaushalt Produkt Gemeindeorgane, Gremien (P5.111000)

Erträge und Aufwendungen	Ergebnis 2022	Ansatz 2023	Ansatz 2024	Ansatz 2025	Ansatz 2026	Ansatz 2027
Ordentliche Erträge						
01. Steuern und ähnliche Abgaben						
02. Zuwendungen u. allgem. Umlagen						
03. Auflösungserträge aus Sonderposten						
04. sonstige Transfererträge						
05. öffentlich-rechtliche Entgelte						
06. privatrechtliche Entgelte						
07. Kostenerstattungen und Kostenumlagen						
08. Zinsen und ähnliche Finanzerträge						
09. aktivierungsfähige Eigenleistungen						
10. Bestandsveränderungen						
11. sonstige ordentliche Erträge						
<b>12. =Summe ordentliche Erträge</b>						
Ordentliche Aufwendungen						
13. Personalaufwendungen						
14. Versorgungsaufwendungen						
15. Aufwendungen für Sach- und Dienstleistungen	500,00	600	600	600	600	600
16. Abschreibungen						
17. Zinsen und ähnliche Aufwendungen						
18. Transferaufwendungen						
19. sonstige ordentliche Aufwendungen	6.466,69	7.300	7.300	7.300	7.300	7.300
<b>20. = Summe ordentliche Aufwendungen</b>	<b>6.966,69</b>	<b>7.900</b>	<b>7.900</b>	<b>7.900</b>	<b>7.900</b>	<b>7.900</b>
<b>21. ordentliches Ergebnis</b>	<b>-6.966,69</b>	<b>-7.900</b>	<b>-7.900</b>	<b>-7.900</b>	<b>-7.900</b>	<b>-7.900</b>
22. außerordentliche Erträge						
23. außerordentliche Aufwendungen						
<b>24. außerordentliches Ergebnis</b>						
<b>25. Jahresergebnis</b>	<b>-6.966,69</b>	<b>-7.900</b>	<b>-7.900</b>	<b>-7.900</b>	<b>-7.900</b>	<b>-7.900</b>
26. Erträge aus internen Leistungsbeziehungen						
27. Aufwendungen aus internen Leistungsbeziehungen						
<b>28. Saldo aus internen Leistungsbeziehungen</b>						
<b>29. Ergebnis unter Berücksichtigung der internen Leistungsbeziehungen</b>	<b>-6.966,69</b>	<b>-7.900</b>	<b>-7.900</b>	<b>-7.900</b>	<b>-7.900</b>	<b>-7.900</b>

<b>Produkt-Nr.</b>	<b>P5.111100.002</b>
<b>Verantwortlicher</b>	Frau Schult
<b>Kurzbeschreibung</b>	Allgemeine Verwaltungstätigkeiten
<b>Art der Aufgabe</b>	Pflichtaufgabe/freiwillige Aufgabe
<b>Grundlagen</b>	Rechtsnormen, Gremienbeschlüsse
<b>Ziele</b>	Gewährleistung einer bürgernahen Verwaltung
<b>Zielgruppe</b>	Rat und Verwaltung, Einwohnerinnen und Einwohner
<b>Aufgabenerledigung</b>	Hauptamt

## Ergebnishaushalt Produkt Zentrale Verwaltungsaufgaben (P5.111100.002)

Erträge und Aufwendungen	Ergebnis 2022	Ansatz 2023	Ansatz 2024	Ansatz 2025	Ansatz 2026	Ansatz 2027
Ordentliche Erträge						
01. Steuern und ähnliche Abgaben						
02. Zuwendungen u. allgem. Umlagen						
03. Auflösungserträge aus Sonderposten						
04. sonstige Transfererträge						
05. öffentlich-rechtliche Entgelte						
06. privatrechtliche Entgelte						
07. Kostenerstattungen und Kostenumlagen						
08. Zinsen und ähnliche Finanzerträge						
09. aktivierungsfähige Eigenleistungen						
10. Bestandsveränderungen						
11. sonstige ordentliche Erträge						
<b>12. =Summe ordentliche Erträge</b>						
Ordentliche Aufwendungen						
13. Personalaufwendungen						
14. Versorgungsaufwendungen						
15. Aufwendungen für Sach- und Dienstleistungen		0	0	0	0	0
16. Abschreibungen						
17. Zinsen und ähnliche Aufwendungen						
18. Transferaufwendungen						
19. sonstige ordentliche Aufwendungen	490,81	600	600	600	600	600
<b>20. = Summe ordentliche Aufwendungen</b>	<b>490,81</b>	<b>600</b>	<b>600</b>	<b>600</b>	<b>600</b>	<b>600</b>
<b>21. ordentliches Ergebnis</b>	<b>-490,81</b>	<b>-600</b>	<b>-600</b>	<b>-600</b>	<b>-600</b>	<b>-600</b>
22. außerordentliche Erträge						
23. außerordentliche Aufwendungen						
<b>24. außerordentliches Ergebnis</b>						
<b>25. Jahresergebnis</b>	<b>-490,81</b>	<b>-600</b>	<b>-600</b>	<b>-600</b>	<b>-600</b>	<b>-600</b>
26. Erträge aus internen Leistungsbeziehungen						
27. Aufwendungen aus internen Leistungsbeziehungen						
<b>28. Saldo aus internen Leistungsbeziehungen</b>						
<b>29. Ergebnis unter Berücksichtigung der internen Leistungsbeziehungen</b>	<b>-490,81</b>	<b>-600</b>	<b>-600</b>	<b>-600</b>	<b>-600</b>	<b>-600</b>

<b>Produkt-Nr.</b>	<b>P5.111200.001</b>
<b>Verantwortlicher</b>	Frau Schult
<b>Kurzbeschreibung</b>	An- und Verkauf, Verpachtung sowie Bewirtschaftung und Unterhaltung der sonstigen unbebauten eigenen Grundstücke, Vergabe von sonstigen Rechten an den sonstigen unbebauten eigenen Grundstücken
<b>Art der Aufgabe</b>	Freiwillige Aufgabe
<b>Grundlagen</b>	Rechtliche Rahmenbedingungen, Gremienbeschlüsse, vertragliche Regelungen
<b>Ziele</b>	Bodenbevorratung bzw. Abgabe unwirtschaftlicher Grundstücke, zweckentsprechende und vernünftige Bewirtschaftung der eigenen Grundstücke, sinnvolle Rechtevergabe
<b>Zielgruppe</b>	Vertragspartner der Samtgemeinde, Einwohnerinnen und Einwohner
<b>Aufgabenerledigung</b>	Hauptamt

## Ergebnishaushalt Produkt Eigene Grundstücke (P5.111200.001)

Erträge und Aufwendungen	Ergebnis 2022	Ansatz 2023	Ansatz 2024	Ansatz 2025	Ansatz 2026	Ansatz 2027
Ordentliche Erträge						
01. Steuern und ähnliche Abgaben						
02. Zuwendungen u. allgem. Umlagen						
03. Auflösungserträge aus Sonderposten						
04. sonstige Transfererträge						
05. öffentlich-rechtliche Entgelte						
06. privatrechtliche Entgelte	5.418,30	5.100	5.400	5.400	5.400	5.400
07. Kostenerstattungen und Kostenumlagen						
08. Zinsen und ähnliche Finanzerträge						
09. aktivierungsfähige Eigenleistungen						
10. Bestandsveränderungen						
11. sonstige ordentliche Erträge						
<b>12. =Summe ordentliche Erträge</b>	<b>5.418,30</b>	<b>5.100</b>	<b>5.400</b>	<b>5.400</b>	<b>5.400</b>	<b>5.400</b>
Ordentliche Aufwendungen						
13. Personalaufwendungen						
14. Versorgungsaufwendungen						
15. Aufwendungen für Sach- und Dienstleistungen	505,79	700	700	700	700	700
16. Abschreibungen						
17. Zinsen und ähnliche Aufwendungen						
18. Transferaufwendungen						
19. sonstige ordentliche Aufwendungen		300	300	300	300	300
<b>20. = Summe ordentliche Aufwendungen</b>	<b>505,79</b>	<b>1.000</b>	<b>1.000</b>	<b>1.000</b>	<b>1.000</b>	<b>1.000</b>
<b>21. ordentliches Ergebnis</b>	<b>4.912,51</b>	<b>4.100</b>	<b>4.400</b>	<b>4.400</b>	<b>4.400</b>	<b>4.400</b>
22. außerordentliche Erträge						327.000
23. außerordentliche Aufwendungen						
<b>24. außerordentliches Ergebnis</b>						<b>327.000</b>
<b>25. Jahresergebnis</b>	<b>4.912,51</b>	<b>4.100</b>	<b>4.400</b>	<b>4.400</b>	<b>4.400</b>	<b>331.400</b>
26. Erträge aus internen Leistungsbeziehungen						
27. Aufwendungen aus internen Leistungsbeziehungen						
<b>28. Saldo aus internen Leistungsbeziehungen</b>						
<b>29. Ergebnis unter Berücksichtigung der internen Leistungsbeziehungen</b>	<b>4.912,51</b>	<b>4.100</b>	<b>4.400</b>	<b>4.400</b>	<b>4.400</b>	<b>331.400</b>

<b>Produkt-Nr.</b>	<b>P5.111300</b>
<b>Verantwortlicher</b>	Herr Plöger
<b>Kurzbeschreibung</b>	Aufstellung und Ausführung des Haushaltsplanes, Buchhaltung, Gewährung von Stundungen, Niederschlagungen, Erlassen, Kosten- und Leistungsrechnung, Aufstellung der Jahresrechnung
<b>Art der Aufgabe</b>	Pflichtaufgabe
<b>Grundlagen</b>	Rechtsnormen
<b>Ziele</b>	Sicherung einer geordneten Finanzwirtschaft, Erfüllung der gesetzlichen Vorgaben, sparsames und wirtschaftliches Verwaltungshandeln
<b>Zielgruppe</b>	Rat und Verwaltung
<b>Aufgabenerledigung</b>	Amt für Finanzwesen

## Ergebnishaushalt Produkt Finanzverwaltung (P5.111300)

Erträge und Aufwendungen	Ergebnis 2022	Ansatz 2023	Ansatz 2024	Ansatz 2025	Ansatz 2026	Ansatz 2027
Ordentliche Erträge						
01. Steuern und ähnliche Abgaben						
02. Zuwendungen u. allgem. Umlagen						
03. Auflösungserträge aus Sonderposten						
04. sonstige Transfererträge						
05. öffentlich-rechtliche Entgelte						
06. privatrechtliche Entgelte						
07. Kostenerstattungen und Kostenumlagen						
08. Zinsen und ähnliche Finanzerträge						
09. aktivierungsfähige Eigenleistungen						
10. Bestandsveränderungen						
11. sonstige ordentliche Erträge	1.438,84	400	800	800	800	800
<b>12. =Summe ordentliche Erträge</b>	<b>1.438,84</b>	<b>400</b>	<b>800</b>	<b>800</b>	<b>800</b>	<b>800</b>
Ordentliche Aufwendungen						
13. Personalaufwendungen						
14. Versorgungsaufwendungen						
15. Aufwendungen für Sach- und Dienstleistungen						
16. Abschreibungen	27,08					
17. Zinsen und ähnliche Aufwendungen						
18. Transferaufwendungen						
19. sonstige ordentliche Aufwendungen	1.031,70	1.000	1.000	1.000	1.000	1.000
<b>20. = Summe ordentliche Aufwendungen</b>	<b>1.058,78</b>	<b>1.000</b>	<b>1.000</b>	<b>1.000</b>	<b>1.000</b>	<b>1.000</b>
<b>21. ordentliches Ergebnis</b>	<b>380,06</b>	<b>-600</b>	<b>-200</b>	<b>-200</b>	<b>-200</b>	<b>-200</b>
22. außerordentliche Erträge						
23. außerordentliche Aufwendungen						
<b>24. außerordentliches Ergebnis</b>						
<b>25. Jahresergebnis</b>	<b>380,06</b>	<b>-600</b>	<b>-200</b>	<b>-200</b>	<b>-200</b>	<b>-200</b>
26. Erträge aus internen Leistungsbeziehungen						
27. Aufwendungen aus internen Leistungsbeziehungen						
<b>28. Saldo aus internen Leistungsbeziehungen</b>						
<b>29. Ergebnis unter Berücksichtigung der internen Leistungsbeziehungen</b>	<b>380,06</b>	<b>-600</b>	<b>-200</b>	<b>-200</b>	<b>-200</b>	<b>-200</b>

<b>Produkt-Nr.</b>	<b>P5.126000</b>
<b>Verantwortlicher</b>	Herr Allhorn
<b>Kurzbeschreibung</b>	Zuschuss an die Wehrkasse der Freiwilligen Ortsfeuerwehr Marl
<b>Art der Aufgabe</b>	Freiwillige Aufgabe
<b>Grundlagen</b>	Gremienbeschlüsse
<b>Ziele</b>	Förderung der Ortsfeuerwehren
<b>Zielgruppe</b>	Ortsfeuerwehr
<b>Aufgabenerledigung</b>	Ordnungs- und Sozialamt

## Ergebnishaushalt Produkt Zuschuss an die Wehrkasse (P5.126000)

Erträge und Aufwendungen	Ergebnis 2022	Ansatz 2023	Ansatz 2024	Ansatz 2025	Ansatz 2026	Ansatz 2027
Ordentliche Erträge						
01. Steuern und ähnliche Abgaben						
02. Zuwendungen u. allgem. Umlagen						
03. Auflösungserträge aus Sonderposten						
04. sonstige Transfererträge						
05. öffentlich-rechtliche Entgelte						
06. privatrechtliche Entgelte						
07. Kostenerstattungen und Kostenumlagen						
08. Zinsen und ähnliche Finanzerträge						
09. aktivierungsfähige Eigenleistungen						
10. Bestandsveränderungen						
11. sonstige ordentliche Erträge						
<b>12. =Summe ordentliche Erträge</b>						
Ordentliche Aufwendungen						
13. Personalaufwendungen						
14. Versorgungsaufwendungen						
15. Aufwendungen für Sach- und Dienstleistungen						
16. Abschreibungen						
17. Zinsen und ähnliche Aufwendungen						
18. Transferaufwendungen	500,00	700	700	700	700	700
19. sonstige ordentliche Aufwendungen						
<b>20. = Summe ordentliche Aufwendungen</b>	<b>500,00</b>	<b>700</b>	<b>700</b>	<b>700</b>	<b>700</b>	<b>700</b>
<b>21. ordentliches Ergebnis</b>	<b>-500,00</b>	<b>-700</b>	<b>-700</b>	<b>-700</b>	<b>-700</b>	<b>-700</b>
22. außerordentliche Erträge						
23. außerordentliche Aufwendungen						
<b>24. außerordentliches Ergebnis</b>						
<b>25. Jahresergebnis</b>	<b>-500,00</b>	<b>-700</b>	<b>-700</b>	<b>-700</b>	<b>-700</b>	<b>-700</b>
26. Erträge aus internen Leistungsbeziehungen						
27. Aufwendungen aus internen Leistungsbeziehungen						
<b>28. Saldo aus internen Leistungsbeziehungen</b>						
<b>29. Ergebnis unter Berücksichtigung der internen Leistungsbeziehungen</b>	<b>-500,00</b>	<b>-700</b>	<b>-700</b>	<b>-700</b>	<b>-700</b>	<b>-700</b>

<b>Produkt-Nr.</b>	<b>P5.281000</b>
<b>Verantwortlicher</b>	Frau Schult
<b>Kurzbeschreibung</b>	Alle Maßnahmen zur Förderung der Heimat-, Kultur- und Brauchtumpflege
<b>Art der Aufgabe</b>	Freiwillige Aufgabe Grundlagen: Gremienbeschlüsse
<b>Grundlagen</b>	Gremienbeschlüsse
<b>Ziele</b>	Förderung der Heimatpflege im Allgemeinen oder im Fokus geplanter bzw. vorhandener Einrichtungen
<b>Zielgruppe</b>	Einwohnerinnen und Einwohner, Allgemeinheit
<b>Aufgabenerledigung</b>	Hauptamt

## Ergebnishaushalt Produkt Einrichtungen Heimat- und Kulturpflege (P5.281000)

Erträge und Aufwendungen	Ergebnis 2022	Ansatz 2023	Ansatz 2024	Ansatz 2025	Ansatz 2026	Ansatz 2027
Ordentliche Erträge						
01. Steuern und ähnliche Abgaben						
02. Zuwendungen u. allgem. Umlagen						
03. Auflösungserträge aus Sonderposten						
04. sonstige Transfererträge						
05. öffentlich-rechtliche Entgelte						
06. privatrechtliche Entgelte						
07. Kostenerstattungen und Kostenumlagen						
08. Zinsen und ähnliche Finanzerträge						
09. aktivierungsfähige Eigenleistungen						
10. Bestandsveränderungen						
11. sonstige ordentliche Erträge						
<b>12. =Summe ordentliche Erträge</b>						
Ordentliche Aufwendungen						
13. Personalaufwendungen						
14. Versorgungsaufwendungen						
15. Aufwendungen für Sach- und Dienstleistungen	1.543,80			2.000		
16. Abschreibungen						
17. Zinsen und ähnliche Aufwendungen						
18. Transferaufwendungen						
19. sonstige ordentliche Aufwendungen						
<b>20. = Summe ordentliche Aufwendungen</b>	<b>1.543,80</b>			<b>2.000</b>		
<b>21. ordentliches Ergebnis</b>	<b>-1.543,80</b>			<b>-2.000</b>		
22. außerordentliche Erträge						
23. außerordentliche Aufwendungen						
<b>24. außerordentliches Ergebnis</b>						
<b>25. Jahresergebnis</b>	<b>-1.543,80</b>			<b>-2.000</b>		
26. Erträge aus internen Leistungsbeziehungen						
27. Aufwendungen aus internen Leistungsbeziehungen						
<b>28. Saldo aus internen Leistungsbeziehungen</b>						
<b>29. Ergebnis unter Berücksichtigung der internen Leistungsbeziehungen</b>	<b>-1.543,80</b>			<b>-2.000</b>		

<b>Produkt-Nr.</b>	<b>P5.351700</b>
<b>Verantwortlicher</b>	Herr Allhorn
<b>Kurzbeschreibung</b>	Förderung sozialer Einrichtungen
<b>Art der Aufgabe</b>	Freiwillige Aufgabe
<b>Grundlagen</b>	Gremienbeschlüsse
<b>Ziele</b>	Soziale Hilfestellungen, Seniorenarbeit
<b>Zielgruppe</b>	Einwohnerinnen und Einwohner, Allgemeinheit
<b>Aufgabenerledigung</b>	Ordnungs- und Sozialamt

## Ergebnishaushalt Produkt Sonstige soziale Angelegenheiten (P5.351700)

Erträge und Aufwendungen	Ergebnis 2022	Ansatz 2023	Ansatz 2024	Ansatz 2025	Ansatz 2026	Ansatz 2027
Ordentliche Erträge						
01. Steuern und ähnliche Abgaben						
02. Zuwendungen u. allgem. Umlagen						
03. Auflösungserträge aus Sonderposten						
04. sonstige Transfererträge						
05. öffentlich-rechtliche Entgelte						
06. privatrechtliche Entgelte						
07. Kostenerstattungen und Kostenumlagen						
08. Zinsen und ähnliche Finanzerträge						
09. aktivierungsfähige Eigenleistungen						
10. Bestandsveränderungen						
11. sonstige ordentliche Erträge						
<b>12. =Summe ordentliche Erträge</b>						
Ordentliche Aufwendungen						
13. Personalaufwendungen						
14. Versorgungsaufwendungen						
15. Aufwendungen für Sach- und Dienstleistungen						
16. Abschreibungen						
17. Zinsen und ähnliche Aufwendungen						
18. Transferaufwendungen	500,00	500	0	0	0	0
19. sonstige ordentliche Aufwendungen						
<b>20. = Summe ordentliche Aufwendungen</b>	<b>500,00</b>	<b>500</b>	<b>0</b>	<b>0</b>	<b>0</b>	<b>0</b>
<b>21. ordentliches Ergebnis</b>	<b>-500,00</b>	<b>-500</b>	<b>0</b>	<b>0</b>	<b>0</b>	<b>0</b>
22. außerordentliche Erträge						
23. außerordentliche Aufwendungen						
<b>24. außerordentliches Ergebnis</b>						
<b>25. Jahresergebnis</b>	<b>-500,00</b>	<b>-500</b>	<b>0</b>	<b>0</b>	<b>0</b>	<b>0</b>
26. Erträge aus internen Leistungsbeziehungen						
27. Aufwendungen aus internen Leistungsbeziehungen						
<b>28. Saldo aus internen Leistungsbeziehungen</b>						
<b>29. Ergebnis unter Berücksichtigung der internen Leistungsbeziehungen</b>	<b>-500,00</b>	<b>-500</b>	<b>0</b>	<b>0</b>	<b>0</b>	<b>0</b>

<b>Produkt-Nr.</b>	<b>P5.366000</b>
<b>Verantwortlicher</b>	Herr Werft
<b>Kurzbeschreibung</b>	Bau und Unterhaltung von Kinderspielplätzen
<b>Art der Aufgabe</b>	Pflichtaufgabe
<b>Grundlagen</b>	Rechtsnormen, Gremienbeschlüsse
<b>Ziele</b>	Förderung der körperlichen, geistigen und sozialen Entwicklung von Kindern verschiedener Altersgruppen
<b>Zielgruppe</b>	Kinder bis 14 Jahre
<b>Aufgabenerledigung</b>	Bauamt

## Ergebnishaushalt Produkt Kinderspielplätze (P5.366000)

Erträge und Aufwendungen	Ergebnis 2022	Ansatz 2023	Ansatz 2024	Ansatz 2025	Ansatz 2026	Ansatz 2027
Ordentliche Erträge						
01. Steuern und ähnliche Abgaben						
02. Zuwendungen u. allgem. Umlagen						
03. Auflösungserträge aus Sonderposten						
04. sonstige Transfererträge						
05. öffentlich-rechtliche Entgelte						
06. privatrechtliche Entgelte						
07. Kostenerstattungen und Kostenumlagen						
08. Zinsen und ähnliche Finanzerträge						
09. aktivierungsfähige Eigenleistungen						
10. Bestandsveränderungen						
11. sonstige ordentliche Erträge						
<b>12. =Summe ordentliche Erträge</b>						
Ordentliche Aufwendungen						
13. Personalaufwendungen						
14. Versorgungsaufwendungen						
15. Aufwendungen für Sach- und Dienstleistungen	347,56	1.300	1.300	1.300	1.300	1.300
16. Abschreibungen	1.040,00	1.100	1.200	1.200	1.100	1.100
17. Zinsen und ähnliche Aufwendungen						
18. Transferaufwendungen						
19. sonstige ordentliche Aufwendungen	1.022,34	1.300	1.300	1.300	1.300	1.300
<b>20. = Summe ordentliche Aufwendungen</b>	<b>2.409,90</b>	<b>3.700</b>	<b>3.800</b>	<b>3.800</b>	<b>3.700</b>	<b>3.700</b>
<b>21. ordentliches Ergebnis</b>	<b>-2.409,90</b>	<b>-3.700</b>	<b>-3.800</b>	<b>-3.800</b>	<b>-3.700</b>	<b>-3.700</b>
22. außerordentliche Erträge						
23. außerordentliche Aufwendungen						
<b>24. außerordentliches Ergebnis</b>						
<b>25. Jahresergebnis</b>	<b>-2.409,90</b>	<b>-3.700</b>	<b>-3.800</b>	<b>-3.800</b>	<b>-3.700</b>	<b>-3.700</b>
26. Erträge aus internen Leistungsbeziehungen						
27. Aufwendungen aus internen Leistungsbeziehungen						
<b>28. Saldo aus internen Leistungsbeziehungen</b>						
<b>29. Ergebnis unter Berücksichtigung der internen Leistungsbeziehungen</b>	<b>-2.409,90</b>	<b>-3.700</b>	<b>-3.800</b>	<b>-3.800</b>	<b>-3.700</b>	<b>-3.700</b>

<b>Produkt-Nr.</b>	<b>P5.414000</b>
<b>Verantwortlicher</b>	Frau Schult
<b>Kurzbeschreibung</b>	Zuschuss an das Deutsche Rote Kreuz
<b>Art der Aufgabe</b>	Freiwillige Aufgabe
<b>Grundlagen</b>	Gremienbeschlüsse
<b>Ziele</b>	Finanzielle Unterstützung des DRK
<b>Zielgruppe</b>	DRK
<b>Aufgabenerledigung</b>	Hauptamt

## Ergebnishaushalt Produkt Zuschuss an DRK-Ortsverein (P5.414000)

Erträge und Aufwendungen	Ergebnis 2022	Ansatz 2023	Ansatz 2024	Ansatz 2025	Ansatz 2026	Ansatz 2027
Ordentliche Erträge						
01. Steuern und ähnliche Abgaben						
02. Zuwendungen u. allgem. Umlagen						
03. Auflösungserträge aus Sonderposten						
04. sonstige Transfererträge						
05. öffentlich-rechtliche Entgelte						
06. privatrechtliche Entgelte						
07. Kostenerstattungen und Kostenumlagen						
08. Zinsen und ähnliche Finanzerträge						
09. aktivierungsfähige Eigenleistungen						
10. Bestandsveränderungen						
11. sonstige ordentliche Erträge						
<b>12. =Summe ordentliche Erträge</b>						
Ordentliche Aufwendungen						
13. Personalaufwendungen						
14. Versorgungsaufwendungen						
15. Aufwendungen für Sach- und Dienstleistungen						
16. Abschreibungen						
17. Zinsen und ähnliche Aufwendungen						
18. Transferaufwendungen	25,00	100	100	100	100	100
19. sonstige ordentliche Aufwendungen						
<b>20. = Summe ordentliche Aufwendungen</b>	<b>25,00</b>	<b>100</b>	<b>100</b>	<b>100</b>	<b>100</b>	<b>100</b>
<b>21. ordentliches Ergebnis</b>	<b>-25,00</b>	<b>-100</b>	<b>-100</b>	<b>-100</b>	<b>-100</b>	<b>-100</b>
22. außerordentliche Erträge						
23. außerordentliche Aufwendungen						
<b>24. außerordentliches Ergebnis</b>						
<b>25. Jahresergebnis</b>	<b>-25,00</b>	<b>-100</b>	<b>-100</b>	<b>-100</b>	<b>-100</b>	<b>-100</b>
26. Erträge aus internen Leistungsbeziehungen						
27. Aufwendungen aus internen Leistungsbeziehungen						
<b>28. Saldo aus internen Leistungsbeziehungen</b>						
<b>29. Ergebnis unter Berücksichtigung der internen Leistungsbeziehungen</b>	<b>-25,00</b>	<b>-100</b>	<b>-100</b>	<b>-100</b>	<b>-100</b>	<b>-100</b>

<b>Produkt-Nr.</b>	<b>P5.424000</b>
<b>Verantwortlicher</b>	Frau Schult
<b>Kurzbeschreibung</b>	Bau, Unterhaltung und Bewirtschaftung von eigenen Sportstätten
<b>Art der Aufgabe</b>	Freiwillige Aufgabe
<b>Grundlagen</b>	Gremienbeschlüsse
<b>Ziele</b>	Förderung des Sports
<b>Zielgruppe</b>	Sportvereine/-Gruppen, Allgemeinheit
<b>Aufgabenerledigung</b>	Hauptamt

## Ergebnishaushalt Produkt Sportstätten (P5.424000)

Erträge und Aufwendungen	Ergebnis 2022	Ansatz 2023	Ansatz 2024	Ansatz 2025	Ansatz 2026	Ansatz 2027
Ordentliche Erträge						
01. Steuern und ähnliche Abgaben						
02. Zuwendungen u. allgem. Umlagen						
03. Auflösungserträge aus Sonderposten	443,00	400	400	400	400	400
04. sonstige Transfererträge						
05. öffentlich-rechtliche Entgelte						
06. privatrechtliche Entgelte	1.270,11	1.000	1.000	1.000	1.000	1.000
07. Kostenerstattungen und Kostenumlagen						
08. Zinsen und ähnliche Finanzerträge						
09. aktivierungsfähige Eigenleistungen						
10. Bestandsveränderungen						
11. sonstige ordentliche Erträge						
<b>12. =Summe ordentliche Erträge</b>	<b>1.713,11</b>	<b>1.400</b>	<b>1.400</b>	<b>1.400</b>	<b>1.400</b>	<b>1.400</b>
Ordentliche Aufwendungen						
13. Personalaufwendungen						
14. Versorgungsaufwendungen						
15. Aufwendungen für Sach- und Dienstleistungen	2.381,16	4.500	4.500	4.500	4.500	4.500
16. Abschreibungen	2.624,00	2.700	2.700	2.700	2.700	2.700
17. Zinsen und ähnliche Aufwendungen						
18. Transferaufwendungen						
19. sonstige ordentliche Aufwendungen						
<b>20. = Summe ordentliche Aufwendungen</b>	<b>5.005,16</b>	<b>7.200</b>	<b>7.200</b>	<b>7.200</b>	<b>7.200</b>	<b>7.200</b>
<b>21. ordentliches Ergebnis</b>	<b>-3.292,05</b>	<b>-5.800</b>	<b>-5.800</b>	<b>-5.800</b>	<b>-5.800</b>	<b>-5.800</b>
22. außerordentliche Erträge						
23. außerordentliche Aufwendungen						
<b>24. außerordentliches Ergebnis</b>						
<b>25. Jahresergebnis</b>	<b>-3.292,05</b>	<b>-5.800</b>	<b>-5.800</b>	<b>-5.800</b>	<b>-5.800</b>	<b>-5.800</b>
26. Erträge aus internen Leistungsbeziehungen						
27. Aufwendungen aus internen Leistungsbeziehungen						
<b>28. Saldo aus internen Leistungsbeziehungen</b>						
<b>29. Ergebnis unter Berücksichtigung der internen Leistungsbeziehungen</b>	<b>-3.292,05</b>	<b>-5.800</b>	<b>-5.800</b>	<b>-5.800</b>	<b>-5.800</b>	<b>-5.800</b>

<b>Produkt-Nr.</b>	<b>P5.511000.001</b>
<b>Verantwortlicher</b>	Herr Werft
<b>Kurzbeschreibung</b>	Aufstellung und Änderung der Bebauungspläne , Mitwirkung bei Planungen Dritter
<b>Art der Aufgabe</b>	Pflichtaufgabe
<b>Grundlagen</b>	Rechtsnormen, Gremienbeschlüsse, vertragliche Regelungen
<b>Ziele</b>	Bedarfsgerechte Bereitstellung von Bau- und Freiflächen zur nachhaltigen Entwicklung der Gemeinde
<b>Zielgruppe</b>	Einwohnerinnen und Einwohner, Allgemeinheit, Vertragspartner
<b>Aufgabenerledigung</b>	Bauamt

## Ergebnishaushalt Produkt Bauleitplanung (P5.511000.001)

Erträge und Aufwendungen	Ergebnis 2022	Ansatz 2023	Ansatz 2024	Ansatz 2025	Ansatz 2026	Ansatz 2027
Ordentliche Erträge						
01. Steuern und ähnliche Abgaben						
02. Zuwendungen u. allgem. Umlagen						
03. Auflösungserträge aus Sonderposten						
04. sonstige Transfererträge						
05. öffentlich-rechtliche Entgelte						
06. privatrechtliche Entgelte						
07. Kostenerstattungen und Kostenumlagen			1.000			
08. Zinsen und ähnliche Finanzerträge						
09. aktivierungsfähige Eigenleistungen						
10. Bestandsveränderungen						
11. sonstige ordentliche Erträge						
<b>12. =Summe ordentliche Erträge</b>			<b>1.000</b>			
Ordentliche Aufwendungen						
13. Personalaufwendungen						
14. Versorgungsaufwendungen						
15. Aufwendungen für Sach- und Dienstleistungen		20.000	26.000	0		
16. Abschreibungen						
17. Zinsen und ähnliche Aufwendungen						
18. Transferaufwendungen						
19. sonstige ordentliche Aufwendungen						
<b>20. = Summe ordentliche Aufwendungen</b>		<b>20.000</b>	<b>26.000</b>	<b>0</b>		
<b>21. ordentliches Ergebnis</b>		<b>-20.000</b>	<b>-25.000</b>	<b>0</b>		
22. außerordentliche Erträge						
23. außerordentliche Aufwendungen						
<b>24. außerordentliches Ergebnis</b>						
<b>25. Jahresergebnis</b>		<b>-20.000</b>	<b>-25.000</b>	<b>0</b>		
26. Erträge aus internen Leistungsbeziehungen						
27. Aufwendungen aus internen Leistungsbeziehungen						
<b>28. Saldo aus internen Leistungsbeziehungen</b>						
<b>29. Ergebnis unter Berücksichtigung der internen Leistungsbeziehungen</b>		<b>-20.000</b>	<b>-25.000</b>	<b>0</b>		

<b>Produkt-Nr.</b>	<b>P5.511000.002</b>
<b>Verantwortlicher</b>	Herr Werft
<b>Kurzbeschreibung</b>	Erstellung von städtebaulichen Konzepten und Fachplanungen
<b>Art der Aufgabe</b>	Pflichtaufgabe/Freiwillige Aufgabe
<b>Grundlagen</b>	Gremienbeschlüsse, Rechtsnormen, vertragliche Regelungen
<b>Ziele</b>	Bedarfsgerechte Fachplanungen
<b>Zielgruppe</b>	Einwohnerinnen und Einwohner, Allgemeinheit, Vertragspartner
<b>Aufgabenerledigung</b>	Bauamt

## Ergebnishaushalt Produkt Allg.Planung (Städtebaul. Konzepte etc.) (P5.511000.002)

Erträge und Aufwendungen	Ergebnis 2022	Ansatz 2023	Ansatz 2024	Ansatz 2025	Ansatz 2026	Ansatz 2027
Ordentliche Erträge						
01. Steuern und ähnliche Abgaben						
02. Zuwendungen u. allgem. Umlagen		10.000	7.500	7.500	7.500	7.500
03. Auflösungserträge aus Sonderposten						
04. sonstige Transfererträge						
05. öffentlich-rechtliche Entgelte						
06. privatrechtliche Entgelte						
07. Kostenerstattungen und Kostenumlagen						
08. Zinsen und ähnliche Finanzerträge						
09. aktivierungsfähige Eigenleistungen						
10. Bestandsveränderungen						
11. sonstige ordentliche Erträge						
<b>12. =Summe ordentliche Erträge</b>		<b>10.000</b>	<b>7.500</b>	<b>7.500</b>	<b>7.500</b>	<b>7.500</b>
Ordentliche Aufwendungen						
13. Personalaufwendungen						
14. Versorgungsaufwendungen						
15. Aufwendungen für Sach- und Dienstleistungen	4.198,05	16.000	10.000	10.000	10.000	10.000
16. Abschreibungen						
17. Zinsen und ähnliche Aufwendungen						
18. Transferaufwendungen						
19. sonstige ordentliche Aufwendungen						
<b>20. = Summe ordentliche Aufwendungen</b>	<b>4.198,05</b>	<b>16.000</b>	<b>10.000</b>	<b>10.000</b>	<b>10.000</b>	<b>10.000</b>
<b>21. ordentliches Ergebnis</b>	<b>-4.198,05</b>	<b>-6.000</b>	<b>-2.500</b>	<b>-2.500</b>	<b>-2.500</b>	<b>-2.500</b>
22. außerordentliche Erträge						
23. außerordentliche Aufwendungen						
<b>24. außerordentliches Ergebnis</b>						
<b>25. Jahresergebnis</b>	<b>-4.198,05</b>	<b>-6.000</b>	<b>-2.500</b>	<b>-2.500</b>	<b>-2.500</b>	<b>-2.500</b>
26. Erträge aus internen Leistungsbeziehungen						
27. Aufwendungen aus internen Leistungsbeziehungen						
<b>28. Saldo aus internen Leistungsbeziehungen</b>						
<b>29. Ergebnis unter Berücksichtigung der internen Leistungsbeziehungen</b>	<b>-4.198,05</b>	<b>-6.000</b>	<b>-2.500</b>	<b>-2.500</b>	<b>-2.500</b>	<b>-2.500</b>

<b>Produkt-Nr.</b>	<b>P5.531000</b>
<b>Verantwortlicher</b>	Herr Werft
<b>Kurzbeschreibung</b>	Konzessions- und Akzeptanzabgaben
<b>Art der Aufgabe</b>	Freiwillige Aufgabe
<b>Grundlagen</b>	Verträge, Rechtsnormen, Gremienbeschlüsse
<b>Ziele</b>	Sicherung der Versorgung
<b>Zielgruppe</b>	Versorgungsunternehmen, Einwohnerinnen und Einwohner
<b>Aufgabenerledigung</b>	Bauamt

## Ergebnishaushalt Produkt Elektrizitätsversorgung (P5.531000)

Erträge und Aufwendungen	Ergebnis 2022	Ansatz 2023	Ansatz 2024	Ansatz 2025	Ansatz 2026	Ansatz 2027
Ordentliche Erträge						
01. Steuern und ähnliche Abgaben						
02. Zuwendungen u. allgem. Umlagen						24.000
03. Auflösungserträge aus Sonderposten						
04. sonstige Transfererträge						
05. öffentlich-rechtliche Entgelte						
06. privatrechtliche Entgelte						
07. Kostenerstattungen und Kostenumlagen						
08. Zinsen und ähnliche Finanzerträge						
09. aktivierungsfähige Eigenleistungen						
10. Bestandsveränderungen						
11. sonstige ordentliche Erträge	25.320,71	23.000	25.000	25.000	25.000	25.000
<b>12. =Summe ordentliche Erträge</b>	<b>25.320,71</b>	<b>23.000</b>	<b>25.000</b>	<b>25.000</b>	<b>25.000</b>	<b>49.000</b>
Ordentliche Aufwendungen						
13. Personalaufwendungen						
14. Versorgungsaufwendungen						
15. Aufwendungen für Sach- und Dienstleistungen						
16. Abschreibungen						
17. Zinsen und ähnliche Aufwendungen						
18. Transferaufwendungen						
19. sonstige ordentliche Aufwendungen						
<b>20. = Summe ordentliche Aufwendungen</b>						
<b>21. ordentliches Ergebnis</b>	<b>25.320,71</b>	<b>23.000</b>	<b>25.000</b>	<b>25.000</b>	<b>25.000</b>	<b>49.000</b>
22. außerordentliche Erträge						
23. außerordentliche Aufwendungen						
<b>24. außerordentliches Ergebnis</b>						
<b>25. Jahresergebnis</b>	<b>25.320,71</b>	<b>23.000</b>	<b>25.000</b>	<b>25.000</b>	<b>25.000</b>	<b>49.000</b>
26. Erträge aus internen Leistungsbeziehungen						
27. Aufwendungen aus internen Leistungsbeziehungen						
<b>28. Saldo aus internen Leistungsbeziehungen</b>						
<b>29. Ergebnis unter Berücksichtigung der internen Leistungsbeziehungen</b>	<b>25.320,71</b>	<b>23.000</b>	<b>25.000</b>	<b>25.000</b>	<b>25.000</b>	<b>49.000</b>

<b>Produkt-Nr.</b>	<b>P5.532000</b>
<b>Verantwortlicher</b>	Herr Werft
<b>Kurzbeschreibung</b>	Akzeptanzabgaben
<b>Art der Aufgabe</b>	Freiwillige Aufgabe
<b>Grundlagen</b>	Verträge, Rechtsnormen, Gremienbeschlüsse
<b>Ziele</b>	Sicherung der Versorgung
<b>Zielgruppe</b>	Versorgungsunternehmen, Einwohnerinnen und Einwohner
<b>Aufgabenerledigung</b>	Bauamt

## Ergebnishaushalt Produkt Gasversorgung (P5.532000)

Erträge und Aufwendungen	Ergebnis 2022	Ansatz 2023	Ansatz 2024	Ansatz 2025	Ansatz 2026	Ansatz 2027
Ordentliche Erträge						
01. Steuern und ähnliche Abgaben						
02. Zuwendungen u. allgem. Umlagen						
03. Auflösungserträge aus Sonderposten						
04. sonstige Transfererträge						
05. öffentlich-rechtliche Entgelte						
06. privatrechtliche Entgelte						
07. Kostenerstattungen und Kostenumlagen						
08. Zinsen und ähnliche Finanzerträge						
09. aktivierungsfähige Eigenleistungen						
10. Bestandsveränderungen						
11. sonstige ordentliche Erträge	2.846,45	2.600	2.600	2.600	2.600	2.600
<b>12. =Summe ordentliche Erträge</b>	<b>2.846,45</b>	<b>2.600</b>	<b>2.600</b>	<b>2.600</b>	<b>2.600</b>	<b>2.600</b>
Ordentliche Aufwendungen						
13. Personalaufwendungen						
14. Versorgungsaufwendungen						
15. Aufwendungen für Sach- und Dienstleistungen						
16. Abschreibungen						
17. Zinsen und ähnliche Aufwendungen						
18. Transferaufwendungen						
19. sonstige ordentliche Aufwendungen						
<b>20. = Summe ordentliche Aufwendungen</b>						
<b>21. ordentliches Ergebnis</b>	<b>2.846,45</b>	<b>2.600</b>	<b>2.600</b>	<b>2.600</b>	<b>2.600</b>	<b>2.600</b>
22. außerordentliche Erträge						
23. außerordentliche Aufwendungen						
<b>24. außerordentliches Ergebnis</b>						
<b>25. Jahresergebnis</b>	<b>2.846,45</b>	<b>2.600</b>	<b>2.600</b>	<b>2.600</b>	<b>2.600</b>	<b>2.600</b>
26. Erträge aus internen Leistungsbeziehungen						
27. Aufwendungen aus internen Leistungsbeziehungen						
<b>28. Saldo aus internen Leistungsbeziehungen</b>						
<b>29. Ergebnis unter Berücksichtigung der internen Leistungsbeziehungen</b>	<b>2.846,45</b>	<b>2.600</b>	<b>2.600</b>	<b>2.600</b>	<b>2.600</b>	<b>2.600</b>

<b>Produkt-Nr.</b>	<b>P5.541000</b>
<b>Verantwortlicher</b>	Herr Werft
<b>Kurzbeschreibung</b>	Bau und Unterhaltung von öffentlichen Straßen, Wegen, Gräben und Plätzen
<b>Art der Aufgabe</b>	Pflichtaufgabe
<b>Grundlagen</b>	Rechtsnormen, Gremienbeschlüsse
<b>Ziele</b>	Erschließung und Sicherstellung der Infrastruktur
<b>Zielgruppe</b>	Alle Benutzer der gemeindlichen Straßen
<b>Aufgabenerledigung</b>	Bauamt

## Ergebnishaushalt Produkt Gemeindestraßen (P5.541000)

Erträge und Aufwendungen	Ergebnis 2022	Ansatz 2023	Ansatz 2024	Ansatz 2025	Ansatz 2026	Ansatz 2027
Ordentliche Erträge						
01. Steuern und ähnliche Abgaben						
02. Zuwendungen u. allgem. Umlagen						
03. Auflösungserträge aus Sonderposten	31.851,00	30.000	21.400	22.600	22.000	20.600
04. sonstige Transfererträge						
05. öffentlich-rechtliche Entgelte	1.277,07	2.300	2.300	2.300	2.300	2.300
06. privatrechtliche Entgelte		0	0	0	0	0
07. Kostenerstattungen und Kostenumlagen	321,30					
08. Zinsen und ähnliche Finanzerträge						
09. aktivierungsfähige Eigenleistungen						
10. Bestandsveränderungen						
11. sonstige ordentliche Erträge	186,55					
<b>12. =Summe ordentliche Erträge</b>	<b>33.635,92</b>	<b>32.300</b>	<b>23.700</b>	<b>24.900</b>	<b>24.300</b>	<b>22.900</b>
Ordentliche Aufwendungen						
13. Personalaufwendungen						
14. Versorgungsaufwendungen						
15. Aufwendungen für Sach- und Dienstleistungen	26.833,41	95.700	108.900	23.900	23.900	23.900
16. Abschreibungen	48.789,00	46.700	34.500	37.300	43.900	47.100
17. Zinsen und ähnliche Aufwendungen						
18. Transferaufwendungen						
19. sonstige ordentliche Aufwendungen	24.032,00	21.000	21.000	21.000	21.000	21.000
<b>20. = Summe ordentliche Aufwendungen</b>	<b>99.654,41</b>	<b>163.400</b>	<b>164.400</b>	<b>82.200</b>	<b>88.800</b>	<b>92.000</b>
<b>21. ordentliches Ergebnis</b>	<b>-66.018,49</b>	<b>-131.100</b>	<b>-140.700</b>	<b>-57.300</b>	<b>-64.500</b>	<b>-69.100</b>
22. außerordentliche Erträge						
23. außerordentliche Aufwendungen						
<b>24. außerordentliches Ergebnis</b>						
<b>25. Jahresergebnis</b>	<b>-66.018,49</b>	<b>-131.100</b>	<b>-140.700</b>	<b>-57.300</b>	<b>-64.500</b>	<b>-69.100</b>
26. Erträge aus internen Leistungsbeziehungen						
27. Aufwendungen aus internen Leistungsbeziehungen						
<b>28. Saldo aus internen Leistungsbeziehungen</b>						
<b>29. Ergebnis unter Berücksichtigung der internen Leistungsbeziehungen</b>	<b>-66.018,49</b>	<b>-131.100</b>	<b>-140.700</b>	<b>-57.300</b>	<b>-64.500</b>	<b>-69.100</b>

<b>Produkt-Nr.</b>	<b>P5.551000</b>
<b>Verantwortlicher</b>	Herr Werft
<b>Kurzbeschreibung</b>	Bau und Unterhaltung von öffentlichen Grün- und Parkanlagen
<b>Art der Aufgabe</b>	Freiwillige Aufgabe
<b>Grundlagen</b>	Gremienbeschlüsse, Rechtsnormen
<b>Ziele</b>	Imagesicherung für die Kommune
<b>Zielgruppe</b>	Einwohnerinnen und Einwohner, Allgemeinheit
<b>Aufgabenerledigung</b>	Bauamt

## Ergebnishaushalt Produkt Öffentliche Grünanlagen (P5.551000)

Erträge und Aufwendungen	Ergebnis 2022	Ansatz 2023	Ansatz 2024	Ansatz 2025	Ansatz 2026	Ansatz 2027
Ordentliche Erträge						
01. Steuern und ähnliche Abgaben						
02. Zuwendungen u. allgem. Umlagen						
03. Auflösungserträge aus Sonderposten						
04. sonstige Transfererträge						
05. öffentlich-rechtliche Entgelte						
06. privatrechtliche Entgelte	444,36					
07. Kostenerstattungen und Kostenumlagen						
08. Zinsen und ähnliche Finanzerträge						
09. aktivierungsfähige Eigenleistungen						
10. Bestandsveränderungen						
11. sonstige ordentliche Erträge						
<b>12. =Summe ordentliche Erträge</b>	<b>444,36</b>					
Ordentliche Aufwendungen						
13. Personalaufwendungen						
14. Versorgungsaufwendungen						
15. Aufwendungen für Sach- und Dienstleistungen	1.347,00	600	600	600	600	600
16. Abschreibungen						
17. Zinsen und ähnliche Aufwendungen						
18. Transferaufwendungen						
19. sonstige ordentliche Aufwendungen						
<b>20. = Summe ordentliche Aufwendungen</b>	<b>1.347,00</b>	<b>600</b>	<b>600</b>	<b>600</b>	<b>600</b>	<b>600</b>
<b>21. ordentliches Ergebnis</b>	<b>-902,64</b>	<b>-600</b>	<b>-600</b>	<b>-600</b>	<b>-600</b>	<b>-600</b>
22. außerordentliche Erträge						
23. außerordentliche Aufwendungen						
<b>24. außerordentliches Ergebnis</b>						
<b>25. Jahresergebnis</b>	<b>-902,64</b>	<b>-600</b>	<b>-600</b>	<b>-600</b>	<b>-600</b>	<b>-600</b>
26. Erträge aus internen Leistungsbeziehungen						
27. Aufwendungen aus internen Leistungsbeziehungen						
<b>28. Saldo aus internen Leistungsbeziehungen</b>						
<b>29. Ergebnis unter Berücksichtigung der internen Leistungsbeziehungen</b>	<b>-902,64</b>	<b>-600</b>	<b>-600</b>	<b>-600</b>	<b>-600</b>	<b>-600</b>

<b>Produkt-Nr.</b>	<b>P5.553000</b>
<b>Verantwortlicher</b>	Herr Plöger
<b>Kurzbeschreibung</b>	Pflege und Unterhaltung der Ehrenmale
<b>Art der Aufgabe</b>	Freiwillige Aufgabe
<b>Grundlagen</b>	Gremienbeschlüsse, Rechtsnormen
<b>Ziele</b>	Erhaltung der Anlagen in einem würdigen Zustand auf unbegrenzte Zeit
<b>Zielgruppe</b>	Einwohnerinnen und Einwohner, Allgemeinheit
<b>Aufgabenerledigung</b>	Amt für Finanzwesen

## Ergebnishaushalt Produkt Ehrenmale (P5.553000)

Erträge und Aufwendungen	Ergebnis 2022	Ansatz 2023	Ansatz 2024	Ansatz 2025	Ansatz 2026	Ansatz 2027
Ordentliche Erträge						
01. Steuern und ähnliche Abgaben						
02. Zuwendungen u. allgem. Umlagen						
03. Auflösungserträge aus Sonderposten						
04. sonstige Transfererträge						
05. öffentlich-rechtliche Entgelte						
06. privatrechtliche Entgelte						
07. Kostenerstattungen und Kostenumlagen						
08. Zinsen und ähnliche Finanzerträge						
09. aktivierungsfähige Eigenleistungen						
10. Bestandsveränderungen						
11. sonstige ordentliche Erträge						
<b>12. =Summe ordentliche Erträge</b>						
Ordentliche Aufwendungen						
13. Personalaufwendungen						
14. Versorgungsaufwendungen						
15. Aufwendungen für Sach- und Dienstleistungen		100	100	100	100	100
16. Abschreibungen						
17. Zinsen und ähnliche Aufwendungen						
18. Transferaufwendungen	25,00	100	100	100	100	100
19. sonstige ordentliche Aufwendungen						
<b>20. = Summe ordentliche Aufwendungen</b>	<b>25,00</b>	<b>200</b>	<b>200</b>	<b>200</b>	<b>200</b>	<b>200</b>
<b>21. ordentliches Ergebnis</b>	<b>-25,00</b>	<b>-200</b>	<b>-200</b>	<b>-200</b>	<b>-200</b>	<b>-200</b>
22. außerordentliche Erträge						
23. außerordentliche Aufwendungen						
<b>24. außerordentliches Ergebnis</b>						
<b>25. Jahresergebnis</b>	<b>-25,00</b>	<b>-200</b>	<b>-200</b>	<b>-200</b>	<b>-200</b>	<b>-200</b>
26. Erträge aus internen Leistungsbeziehungen						
27. Aufwendungen aus internen Leistungsbeziehungen						
<b>28. Saldo aus internen Leistungsbeziehungen</b>						
<b>29. Ergebnis unter Berücksichtigung der internen Leistungsbeziehungen</b>	<b>-25,00</b>	<b>-200</b>	<b>-200</b>	<b>-200</b>	<b>-200</b>	<b>-200</b>

<b>Produkt-Nr.</b>	<b>P5.611000</b>
<b>Verantwortlicher</b>	Herr Plöger
<b>Kurzbeschreibung</b>	Veranlagung, Festsetzung und Abwicklung der Grund-, Gewerbe-, Hunde-, Vergnügungs- und Zweitwohnungsteuer, Abwicklung des Kommunalen Finanzausgleiches.
<b>Art der Aufgabe</b>	Pflichtaufgabe
<b>Grundlagen</b>	Rechtsnormen, Gremienbeschlüsse
<b>Ziele</b>	Sicherung einer geordneten Haushalts- und Finanzwirtschaft
<b>Zielgruppe</b>	Rat und Verwaltung, Steuerpflichtige, andere Behörden
<b>Aufgabenerledigung</b>	Amt für Finanzwesen

## Ergebnishaushalt Produkt Steuern, Finanzaufweisungen und Umlagen (P5.611000)

Erträge und Aufwendungen	Ergebnis 2022	Ansatz 2023	Ansatz 2024	Ansatz 2025	Ansatz 2026	Ansatz 2027
Ordentliche Erträge						
01. Steuern und ähnliche Abgaben	1.049.869,79	951.700	795.300	822.400	845.600	868.700
02. Zuwendungen u. allgem. Umlagen	1.894,00					
03. Auflösungserträge aus Sonderposten	477,00	300	200	100		
04. sonstige Transfererträge						
05. öffentlich-rechtliche Entgelte						
06. privatrechtliche Entgelte						
07. Kostenerstattungen und Kostenumlagen						
08. Zinsen und ähnliche Finanzerträge		500	500	500	500	500
09. aktivierungsfähige Eigenleistungen						
10. Bestandsveränderungen						
11. sonstige ordentliche Erträge	50,00					
<b>12. =Summe ordentliche Erträge</b>	<b>1.052.290,79</b>	<b>952.500</b>	<b>796.000</b>	<b>823.000</b>	<b>846.100</b>	<b>869.200</b>
Ordentliche Aufwendungen						
13. Personalaufwendungen						
14. Versorgungsaufwendungen						
15. Aufwendungen für Sach- und Dienstleistungen						
16. Abschreibungen						
17. Zinsen und ähnliche Aufwendungen		500	500	500	500	500
18. Transferaufwendungen	945.734,60	858.900	872.600	794.600	811.500	817.300
19. sonstige ordentliche Aufwendungen						
<b>20. = Summe ordentliche Aufwendungen</b>	<b>945.734,60</b>	<b>859.400</b>	<b>873.100</b>	<b>795.100</b>	<b>812.000</b>	<b>817.800</b>
<b>21. ordentliches Ergebnis</b>	<b>106.556,19</b>	<b>93.100</b>	<b>-77.100</b>	<b>27.900</b>	<b>34.100</b>	<b>51.400</b>
22. außerordentliche Erträge						
23. außerordentliche Aufwendungen						
<b>24. außerordentliches Ergebnis</b>						
<b>25. Jahresergebnis</b>	<b>106.556,19</b>	<b>93.100</b>	<b>-77.100</b>	<b>27.900</b>	<b>34.100</b>	<b>51.400</b>
26. Erträge aus internen Leistungsbeziehungen						
27. Aufwendungen aus internen Leistungsbeziehungen						
<b>28. Saldo aus internen Leistungsbeziehungen</b>						
<b>29. Ergebnis unter Berücksichtigung der internen Leistungsbeziehungen</b>	<b>106.556,19</b>	<b>93.100</b>	<b>-77.100</b>	<b>27.900</b>	<b>34.100</b>	<b>51.400</b>

<b>Produkt-Nr.</b>	<b>P5.612000</b>
<b>Verantwortlicher</b>	Herr Plöger
<b>Kurzbeschreibung</b>	Betreuung der Aktiv- und Passiv-Bilanzpositionen, Übernahme und Verwaltung von Bürgschaften, Finanz- und Schuldenstatistiken, Zinsen aus Geldanlagen, Zinsen für Kassenkredite etc.
<b>Art der Aufgabe</b>	Pflichtaufgabe
<b>Grundlagen</b>	Rechtsnormen
<b>Ziele</b>	Ermittlung und Fortschreibung des Vermögens, Optimierung des Schuldendienstes, langfristige Liquiditätssicherung
<b>Zielgruppe</b>	Rat und Verwaltung
<b>Aufgabenerledigung</b>	Amt für Finanzwesen

## Ergebnishaushalt Produkt Sonstige allgemeine Finanzwirtschaft (P5.612000)

Erträge und Aufwendungen	Ergebnis 2022	Ansatz 2023	Ansatz 2024	Ansatz 2025	Ansatz 2026	Ansatz 2027
Ordentliche Erträge						
01. Steuern und ähnliche Abgaben						
02. Zuwendungen u. allgem. Umlagen						
03. Auflösungserträge aus Sonderposten						
04. sonstige Transfererträge						
05. öffentlich-rechtliche Entgelte						
06. privatrechtliche Entgelte						
07. Kostenerstattungen und Kostenumlagen						
08. Zinsen und ähnliche Finanzerträge	4,42		5.000	5.000	5.000	5.000
09. aktivierungsfähige Eigenleistungen						
10. Bestandsveränderungen						
11. sonstige ordentliche Erträge						
<b>12. =Summe ordentliche Erträge</b>	<b>4,42</b>		<b>5.000</b>	<b>5.000</b>	<b>5.000</b>	<b>5.000</b>
Ordentliche Aufwendungen						
13. Personalaufwendungen						
14. Versorgungsaufwendungen						
15. Aufwendungen für Sach- und Dienstleistungen						
16. Abschreibungen						
17. Zinsen und ähnliche Aufwendungen	972,04	900	800	700	7.900	7.500
18. Transferaufwendungen						
19. sonstige ordentliche Aufwendungen						
<b>20. = Summe ordentliche Aufwendungen</b>	<b>972,04</b>	<b>900</b>	<b>800</b>	<b>700</b>	<b>7.900</b>	<b>7.500</b>
<b>21. ordentliches Ergebnis</b>	<b>-967,62</b>	<b>-900</b>	<b>4.200</b>	<b>4.300</b>	<b>-2.900</b>	<b>-2.500</b>
22. außerordentliche Erträge						
23. außerordentliche Aufwendungen						
<b>24. außerordentliches Ergebnis</b>						
<b>25. Jahresergebnis</b>	<b>-967,62</b>	<b>-900</b>	<b>4.200</b>	<b>4.300</b>	<b>-2.900</b>	<b>-2.500</b>
26. Erträge aus internen Leistungsbeziehungen						
27. Aufwendungen aus internen Leistungsbeziehungen						
<b>28. Saldo aus internen Leistungsbeziehungen</b>						
<b>29. Ergebnis unter Berücksichtigung der internen Leistungsbeziehungen</b>	<b>-967,62</b>	<b>-900</b>	<b>4.200</b>	<b>4.300</b>	<b>-2.900</b>	<b>-2.500</b>

## Gesamtinvestitionsprogramm

### Investitionen und Investitionsförderungsmaßnahmen

Investitionsmaßnahme	Gesamtinvestitionssumme	Ansatz 2024 -Euro-	bisher bereitgestellt	Ansatz 2025 -Euro-	VE für 2025 -Euro-	Ansatz 2026 -Euro-	VE für 2026 -Euro-	Ansatz 2027 -Euro-	VE für 2027 -Euro-
I5.000008.510 Erwerb Spielgeräte KiSpl.	33.300	21.300	12.000						
<b>I5.000008 Erwerb Spielgeräte KiSpl.</b>	<b>-33.300</b>	<b>-21.300</b>	<b>-12.000</b>						
I5.000014.565 Veräußerung übrige Grundstücke Gem. Marl	1.004.400	15.000	20.100					969.300	
<b>I5.000014 Veräußerung übrige Grundstücke Gem. Marl</b>	<b>1.004.400</b>	<b>15.000</b>	<b>20.100</b>					<b>969.300</b>	
I5.000016.510 Allgemeiner Grunderwerb Gemeinde Marl	1.382.000	642.000	740.000						
<b>I5.000016 Allgemeiner Grunderwerb Gemeinde Marl</b>	<b>-1.382.000</b>	<b>-642.000</b>	<b>-740.000</b>						
I5.000018.500 Investitionen Dorfentwicklungsprogramm	335.000		35.000	100.000		100.000		100.000	
I5.000018.555 Investitionen DE- Programm-Zuweisung	150.000			50.000		50.000		50.000	
<b>I5.000018 Investitionen Dorfentwicklungsprogramm</b>	<b>-185.000</b>		<b>-35.000</b>	<b>-50.000</b>		<b>-50.000</b>		<b>-50.000</b>	
I5.000019.500 Investitionen Flurbereinigung	270.000					135.000		135.000	
<b>I5.000019 Investitionen Flurbereinigung</b>	<b>-270.000</b>					<b>-135.000</b>		<b>-135.000</b>	
I5.000020.500 Energetische Sanierung Str.-Beleuchtung	40.000	40.000							
<b>I5.000020 Energetische Sanierung Str.-Beleuchtung</b>	<b>-40.000</b>	<b>-40.000</b>							
<b>Gesamtsumme</b>	<b>-905.900</b>	<b>-688.300</b>	<b>-766.900</b>	<b>-50.000</b>		<b>-185.000</b>		<b>784.300</b>	

**Übersicht**  
**über die aus Verpflichtungsermächtigungen voraussichtlich**  
**fällig werdenden Auszahlungen**  
**-1.000 €-**

**Übersicht gem. § 1 Abs. 2 Nr. 5 KomHKVO**

Verpflichtungsermächtigungen im Haushaltsplan des Jahres	Voraussichtlich fällig werdende Auszahlungen			
	2024 -Euro-	2025 -Euro-	2026 -Euro-	2027 -Euro-
1	2	3	4	5
2021	0	0	0	0
2022	0	0	0	0
2023	0	0	0	0
2024	0	0	0	0
Insgesamt				
Nachrichtlich: in der mittelfristigen Finanzpla- nung vorgesehene Kreditaufnah- men für Investitionstätigkeit	0	0	185	0

**Übersicht**  
**über den voraussichtlichen Stand der Schulden**

**Übersicht gem. § 1 Abs. 2 Nr. 6 KomHKVO**

Art der Schulden	Stand zu Beginn des Vorjahres	Voraussichtlicher Stand zu Beginn des Haushaltsjahres
	-1.000 Euro-	-1.000 Euro-
1	2	3
1. Geldschulden aus		
1.1 Anleihen	0	0
1.2 Verbindlichkeiten aus Krediten für Investitionstätigkeit	17	15
1.3 Liquiditätskrediten	0	0
1.4 sonstigen Geldschulden	0	0
2. Verbindlichkeiten aus kreditähnlichen Rechtsgeschäften	0	0
3. Verbindlichkeiten aus Lieferungen und Leistungen	9	7
4. Transferverbindlichkeiten	1	0
5. Sonstige Verbindlichkeiten	8	8
<b>Schulden insgesamt</b>	<b>35</b>	<b>30</b>

**Bericht über die Unternehmen und Einrichtungen der Gemeinde Marl in der Rechtsform des privaten  
Rechtes und die Beteiligung daran  
(§ 157 des Niedersächsischen Kommunalverfassungsgesetzes)**

Unternehmen / Einrichtung	Höhe der Beteiligung zu Beginn Haushaltsjahres
<p><b>Volksbank Plus eG</b></p> <p>Die Gemeinde Marl ist Mitglied der Volksbank eG. Die Volksbank Plus eG ist aus dem Zusammenschluss der VOBA Schnathorst eG und VOBA Lübbecker Land eG zum 01.01.2023 entstanden. Die Volksbank Plus eG hat derzeit einen Mitgliederbestand von 32.892. Das Bilanzvolumen beläuft sich auf 1,558 Mio. €. Die Gemeinde ist lediglich Mitglied in der Vertreterversammlung und hält derzeit einen Geschäftsanteil im Wert von 150,00 €.</p>	<p align="right">150,00 €</p>

**Bilanz der Gemeinde Marl zum 31.12.2022**

<b>AKTIVA</b>	<b>31.12.2021</b>	<b>31.12.2022</b>	<b>Passiva</b>	<b>31.12.2021</b>	<b>31.12.2022</b>
	<b>€</b>	<b>€</b>		<b>€</b>	<b>€</b>
<b>A1. Immaterielles Vermögen</b>	<b>59.789,00</b>	<b>58.528,00</b>	<b>P1. Nettoposition</b>	<b>2.380.181,23</b>	<b>2.399.234,10</b>
A1.4 004000 Geleistete Investitionszuweisungen und -zuschüsse	59.789,00	58.528,00	<b>P1.1 Basis-Reinvermögen</b>	<b>1.431.468,11</b>	<b>1.431.116,11</b>
<b>A2. Sachvermögen</b>	<b>1.477.032,00</b>	<b>1.425.488,00</b>	P1.1.1 200100 Reinvermögen	1.431.468,11	1.431.116,11
<b>A2.1 Unbebaute Grundstücke und grundstücksgleiche Rechte</b>	<b>293.922,89</b>	<b>293.922,89</b>	<b>P1.2 Rücklagen</b>	<b>618.015,23</b>	<b>595.716,62</b>
A2.1.1 011000 Grünflächen	1.408,10	1.408,10	P1.2.1 201000 Rücklagen aus Überschüssen d. ordentl. Ergebnisses	417.347,18	395.048,57
A2.1.2 012000 Ackerland	289.882,11	289.882,11	P1.2.2 202000 Rücklagen aus Überschüssen d. außerord. Ergebnisses	200.667,55	200.667,55
A2.1.9 019000 Sonstige unbebaute Grundstücke	2.632,68	2.632,68	P1.2.3 203001 Rücklage aus Inv.zuw. f. nicht abnutzbare VG	0,50	0,50
<b>A2.2 Bebaute Grundstücke und grundstücksgleiche Rechte</b>	<b>177.104,79</b>	<b>174.480,79</b>	<b>P1.3 Jahresergebnis</b>	<b>-22.298,61</b>	<b>52.175,87</b>
A2.2.4.1 024100 Grund u. Boden mit Kultur-,Sport- u. Gartenanlagen	40.042,18	40.042,18	P1.3.2 Summe Jahresüberschuss/Jahresfehlbetrag	-22.298,61	52.175,87
A2.2.4.2 024200 Geb.u.Aufb. bei Kultur-,Sport- u. Gartenanlagen	136.429,00	133.805,00	<b>P1.4 Sonderposten</b>	<b>352.996,50</b>	<b>320.225,50</b>
A2.2.9.1 029100 Grund und Boden mit sonst. Dienst-, Geschäfts- u.a	633,11	633,11	P1.4.1 211100 Sonderposten a.Investitionszuw. u.-zuschüssen	175.572,50	152.812,50
A2.2.9.2 029200 Geb. u. Aufb. bei sonst. Dienst-, Geschäfts- u.a.	0,50	0,50	P1.4.2 212000 Sonderposten aus Beiträgen und ähnl. Entgelten	177.424,00	167.413,00
<b>A2.3 Infrastrukturvermögen</b>	<b>994.829,32</b>	<b>947.499,32</b>	<b>P2. Schulden</b>	<b>34.233,72</b>	<b>35.588,09</b>
A2.3.1 031000 Grund und Boden des Infrastrukturvermögens	445.581,32	445.229,32	<b>P2.1 Geldschulden</b>	<b>19.297,90</b>	<b>17.084,73</b>
A2.3.4 034400 RW-Kanal Rohrnetz	2.067,00	1.990,00	P2.1.2.2 231730 KredAufn.f.Invest.b.KredInst.,LZ >J.,EUR	19.297,90	17.084,73
A2.3.5 035000 Straßen, Wege, Plätze, Verkehrslenkungsanlagen	470.495,00	425.269,00	<b>P2.3 251100 Verbindlichkeiten aus Lieferungen u. Leistungen</b>	<b>8.176,76</b>	<b>9.354,17</b>
A2.3.9 039000 Sonstige Bauten des Infrastrukturvermögens	76.686,00	75.011,00	<b>P2.4 Transferverbindlichkeiten</b>	<b>846,60</b>	<b>990,60</b>
<b>A2.4 041000 Bauten auf fremdem Grund und Boden</b>	<b>2.885,00</b>	<b>2.335,00</b>	P2.4.1 262100 Finanzausgleichsverbindlichkeiten	701,00	845,00
<b>A2.7 Betriebs- und Geschäftsausstattung, Pflanzen u. Tiere</b>	<b>8.290,00</b>	<b>7.250,00</b>	P2.4.2 263100 Verbindlichkeiten a. Zuw. Zuschüssen f. lfd. Zwecke	145,60	145,60
A2.7.2 072000 Betriebs- und Geschäftsausstattung	8.290,00	7.250,00	<b>P2.5 Sonstige Verbindlichkeiten</b>	<b>5.912,46</b>	<b>8.158,59</b>
<b>A3. Finanzvermögen</b>	<b>63.358,62</b>	<b>15.178,16</b>	P2.5.4.1 273100 Abzuführende Gewerbesteuer	5.499,00	7.788,00
<b>A3.2 Beteiligungen</b>	<b>150,00</b>	<b>150,00</b>	P2.5.4.2 279100 Sonstige Verbindlichkeiten	371,51	329,14
A3.2.1 111300 Sonstige Anteilsrechte aus Beteiligungen	150,00	150,00	P2.5.4.3 279200 Verbindlichkeiten aus Akontozahlungen	41,95	41,45
<b>A3.6 Öffentlich-rechtliche Forderungen</b>	<b>51.208,62</b>	<b>3.028,16</b>	<b>P3. Rückstellungen</b>	<b>42.570,00</b>	<b>165.870,00</b>
A3.6.1 151100 Öffentlich rechtliche Forderungen	9.147,11	76,18	<b>P3.6 Rückst. i.R. d. FAG u. v. Steuerschuldverhältnissen</b>	<b>33.770,00</b>	<b>156.870,00</b>
A3.6.9.2 159100 Übrige öff.-rechtl. Forderungen	42.061,51	2.951,98	P3.6.1 286110 Rückstellungen Kreisumlage	14.070,00	61.450,00
<b>A3.8 Sonstige privatrechtliche Forderungen</b>	<b>12.000,00</b>	<b>12.000,00</b>	P3.6.2 286120 Rückstellungen Samtgemeindeumlage	19.700,00	95.420,00
A3.8.1 161100 Privatrechtliche Forderungen aus Dienstleistungen	12.000,00	12.000,00	<b>P3.8 289100 Andere Rückstellungen</b>	<b>8.800,00</b>	<b>9.000,00</b>
<b>A4. Liquide Mittel</b>	<b>856.805,33</b>	<b>1.101.498,03</b>			
A4.1.1 171100 Kreissparkasse Diepholz	568.485,66	792.682,40			
A4.1.2 171200 VOBA Volksbank	38.154,46	58.589,66			
A4.1.5.1 172101 Termingeld Kreissparkasse Diepholz	250.000,00	250.000,00			
A4.1.5.2 173100 Kasse	165,21	225,97			
<b>Bilanzsumme</b>	<b>2.456.984,95</b>	<b>2.600.692,19</b>	<b>Bilanzsumme</b>	<b>2.456.984,95</b>	<b>2.600.692,19</b>

Bilanz der Gemeinde Marl zum 31.12.2022

Vorbelastung künftiger Haushaltsjahre

Vorbelastung künftiger Haushaltsjahre	7.000,00 €
(insbesondere)	
Haushaltsreste	7.000,00 €
Bürgschaften	0,00 €
Gewährleistungsverträge	0,00 €
in Anspruch genommene Verpflichtungsermächtigungen	0,00 €
Verpflichtungen aus kreditähnlichen Rechtsgeschäften	0,00 €
über das Haushaltsjahr hinaus gestundete Beträge	0,00 €